

ქართული

როგორც მეორე ენა



ნათია მანია, ვიორგი ჭაუჭიძე,
ზინაბ ბერაძე, ნონა არევაძე-კოდორაშვილი
ნონა მიქელაძე, ია რობაქიძე

.....
სახელი და გვარი

.....
ქალაქი/სოფელი



სულაკაურის
ამომსჯელობა

საპარტიზოების რვეული

გრიფინიჭებულია საქართველოს განათლებისა და მეცნიერების
სამინისტროს მიერ 2021 წელს.

სარჩევი

თავი 1	არდადეგების შემდეგ	4
თავი 2	ბავშვური სამყარო	26
თავი 3	ინდიელების საჩუქარი	38
თავი 4	ყველაზე საინტერესო მოგზაურობა	49
თავი 5	ზამთრის კურორტები	66
თავი 6	დიდ და პატარა გამოგონებები	76
თავი 7	მე - მკითხველი და მწერალი	92
თავი 8	დედის დღე და მამის დღე	106
თავი 9	ეთიკეტი	116
თავი 10	ადამიანი და ენა	128

დავალეები 1-2 შეასრულე წიგნში.

სავარჯიშო 3. დააკავშირე:

გადარეული	ანათებს
ბრდღვიალებს	გაგიჟებული
ფრიალებს	წრეზე მოძრაობა, ბრუნვა
ტრიალი	ფართოდ იშლება, ჰაერის მოძრაობას მიჰყვება

სავარჯიშო 4. გამოტოვებული ადგილები შეავსე შემდეგი სიტყვებით:

ფრიალებს, გადარეულები, ბრდღვიალებს, ჭრელაჭრულა

1. ძალიან კარგი ამინდია, ცაზე მზე _____ .
2. სკოლის თავზე საქართველოს დროშა _____ .
3. ბავშვები _____ დარბიან ეზოში.
4. ყველას _____ ფეხსაცმელი აცვია.

სავარჯიშო 5.

1. ამოწერე ლექსიდან იმ ნივთების სახელები, რომლებსაც შენც ყიდულობ სკოლისთვის.

2. კიდეც რა ნივთებს/ტანსაცმელს ყიდულობ ხოლმე სკოლისთვის? გააგრძელე საყიდლების სია (რომელი საგნის სახელიც არ იცი, ჩახატე და შემდეგ შეეკითხე მასწავლებელს):

ჩასახატი

3. დაასრულე წინადადება:

ჩემს სიაში ჩამოწერილი სიტყვები _____

ა. არსებითი სახელებია;

გ. რიცხვითი სახელებია;

ბ. ზედსართავი სახელებია;

დ. ზმნებია

დავალებები 6-7 შეასრულე წიგნში.

სავარჯიშო 8. დაასრულე წინადადებები:

1. კითხვა „ვინ“ დაესმის _____ .

2. საგნებს, ცხოველებს, მოვლენებს, წელიწადის დროებს, თვეებს, კვირის დღეებსა და სხვა არსებით სახელებს დაესმის კითხვა

„_____?“

დავალება 9 შეასრულე წიგნში.

სავარჯიშო 10.

1. ამოიწერე ტექსტიდან შესაბამისი სიტყვები და შეავსე ცხრილი:

არსებითი სახელები					
ადამიანები	ცხოველები	ნივთები, საგნები	ადგილები	დრო	მოვლენა
მასწავლებლებს...	ძალი...	ტანსაცმელი...	სკოლის...	დღე...	წვიმა...

2. თუ ცხრილში ადგილები დარჩა, შეავსე ის სხვა სიტყვებით.

სავარჯიშო 11. ხელახლა წაიკითხე ტექსტი (მოსწავლის წიგნი, დავალება 9) და შეასრულე მითითებები.

1. დააკვირდი მუქი შრიფტით გამოყოფილ სიტყვებს. შენი აზრით, რით ჰგავს ეს სიტყვები ერთმანეთს?

2. დაასრულე წინადადება: მუქი შრიფტით გამოყოფილი სიტყვები სხვებისგან იმით განსხვავდება, რომ

დავალება 12 შეასრულე წიგნში.

სავარჯიშო 13. შეასრულე მითითებები:

1. დააკვირდი ამ კომპოზიტებს: ფერად-ფერადი, ჭრელაჭრულა, პირველკლასელი, დედ-მამა, ბებია-ბაბუა, და-ძმა, ზურგჩანთა

რით განსხვავდება ისინი ერთმანეთისგან? _____

2. როგორც ხედავ, ზოგი კომპოზიტი დეფისით იწერება, ზოგი – დეფისის გარეშე.

როგორ ფიქრობ, როდისაა საჭირო დეფისი? _____

დავალება 14 შეასრულე წიგნში.

სავარჯიშო 15. დაწერე კომპოზიტები ნიმუშის მიხედვით:

ნიმუში: დედა და მამა – დედ-მამა

ა. და და ძმა _____

ბ. ცოლი და შვილი _____

გ. ქმარი და შვილი _____

დ. პატარა 2-ჯერ – პატარ-პატარა _____


ე. შავი 2-ჯერ _____

- ვ. ლამაზი 2-ჯერ _____
- ზ. ორი 2-ჯერ – ორ-ორი _____
- თ. სამი 2-ჯერ _____
- ი. ხუთი 2-ჯერ _____
- კ. ასი 2-ჯერ _____

სავარჯიშო 16. გაასწორე შეცდომები.

ჩვენი სკოლა ორ სართულიანია. პირველ სართულზე სპორტის დარბაზი, ბიბლიო-თეკა, სამასწავლებლო, პირველ კლასელების, მეორეკლასელების და მესამე კლასელების ოთახებია. დანარჩენი საკლასო ოთახები მეორესართულზეა. მე და ჩემი თანა კლასელებიც მეორე სართულზე ვსწავლობთ. ჩვენს საკლასო ოთახში 20 მერხი და ორი კარადა დგას. კარადაში გლობუსი, რუკები, გეომეტრიული ფიგურები და სხვა პატარპატარა სასწავლო ნივთები აწყვია. კედელზე დაფა და ტან საცმლის საკიდი კიდია.

სავარჯიშო 17. დააკავშირე ნახატები და სიტყვები.



სერიოზული

შეშინებული

გაბრაზებული

გახარებული

დაღლილი

გაოცებული

სავარჯიშო 18. გამოიყენე მე-17 სავარჯიშოს სიტყვები და შეავსე გამოტოვებული ადგილები:

მამაჩემი

მამაჩემი უმეტესად ძალიან _____ა, იშვიათად არის მხიარული. საღამოს ძალიან _____ მოდის სამსახურიდან. მაგრამ, ამის მიუხედავად, ვახშამზე ყოველთვის გვეკითხება: „აბა, დღეს რა მოხდა? რა ისწავლეთ ახალი?“ და ყურადღებით გვისმენს. არ მიყვარს, როცა მამა _____ა, ამიტომ არასდროს ვაბრაზებ. მამა ყველაზე _____ და _____ მაშინ იყო, როცა სკოლის ჩემპიონი გავხდი ჭადრაკში. არ იცოდა, რომ ჭადრაკს ასე კარგად ვთამაშობ.

მამა ძალიან მშვიდია, თითქმის არაფრის ეშინია. _____ მამა პირველად მაშინ ვნახე, როცა ჩემი ძმა იყო ავად.

სავარჯიშო 19. წაიკითხე ბოლო აბზაცი ტექსტიდან „არდადეგების შემდეგ“ და შეასრულე დავალებები:

„პირველი გაკვეთილებიც განსხვავებულია. მასწავლებელი არავის ეკითხება გაკვეთილს და არავის უმონმებს საშინაო დავალებას. პირველ დღეს არაფერს ვსწავლობთ ხოლმე. იშვიათად ვწერთ. ბევრს ვლაპარაკობთ, ზაფხულის ამბებს ვყვებით, ვუსმენთ ერთმანეთს და მასწავლებლებს. მასწავლებლები კარგ გუნებაზე არიან. დალლილი და გაბრაზებული სახე არავის აქვს. პირველ დღეს უფრო ადრე ვბრუნდებით ხოლმე სახლში.“

1. გახაზე ზმნები ტექსტში.

2. უპასუხე შეკითხვებს:

ა. რამდენი ზმნაა ამ აბზაცში? _____

ბ. რომელ დროშია ეს ზმნები? _____

3. შემოხაზე სწორი პასუხი:

ა. გახაზული ზმნები ანმყოს მწკრივშია.

ბ. გახაზული ზმნები უწყვეტლის მწკრივშია.

გ. გახაზული ზმნები მყოფადის მწკრივშია.

4. შეავსე ცხრილი:

მე	ვეკითხები		ვსწავლობ				
შენ				წერ		უმონწმეზ	
ის	ეკითხება	ჰყვება			ლაპარაკობს		
ჩვენ		ვყვებით			ვლაპარაკობთ		
თქვენ			სწავლობთ	წერთ			უსმენთ
ისინი	ეკითხებიან	ჰყვებიან				უმონწმეზენ	

5. დააკავშირე:

- მე — არავის უმონწმეზ დავალეზას
- შენ — არავის უმონწმეზს დავალეზას
- ის — არავის ვუმონწმეზ დავალეზას
- ჩვენ — არავის უმონწმეზთ დავალეზას
- თქვენ — არავის ვუმონწმეზთ დავალეზას
- ისინი — არავის უმონწმეზენ დავალეზას

6. აუღლე ნიმუშის მიხედვით:

ნიმუში:

- მე** არავის ვეკითხები გაკვეთილს...
- შენ** არავის ეკითხები გაკვეთილს...
- ის** არავის ეკითხება გაკვეთილს...
- ჩვენ** არავის ვეკითხებით გაკვეთილს...
- თქვენ** არავის ეკითხებით გაკვეთილს...
- ისინი** არავის ეკითხებიან გაკვეთილს...

მე ვყვები ამბებს.

შენ _____ ამბებს.

ის _____

ჩვენ _____

თქვენ _____



დღიურის სახით დაწერე პატარა თხზულება სათაურით: „..... სექტემბერი, მე-.... დღე სკოლაში“

- გაითვალისწინე რეალური დრო: რა რიცხვია და მერამდენე დღეა სწავლის დაწყებიდან.
- წერის დაწყებამდე გადახედე შეკითხვებს და ზეპირად უპასუხე მათ. თუ რომელიმე საჭირო სიტყვას ვერ გაიხსენებ, მონიშნე მშობლიურ ენაზე და მოიძიე.

თხზულებაში უნდა აღწერო:

- როგორი ამინდია?
- მძიმეა თუ არა შენი ჩანთა და რატომ?
- რა გაცვია დღეს?
- როგორ გამოიყურებიან მასწავლებლები და თანაკლასელები, როგორ გუნებაზე არიან?
- როგორ გამოიყურებიან ამჟამად პირველკლასელები: ისევ დაბნეულები და შეშინებულები არიან თუ არა?
- რა არის ახალი კლასში ან სკოლაში?
- რას სწავლობთ და რას აკეთებთ წელს ახალს?
- ახალი საგნებიდან რომელი მოგწონს?
- ახლა რომელ გაკვეთილზე ხარ და რას აკეთებ?
- დღეს რომელ საათზე ბრუნდები სახლში?
- რა განსხვავებაა სწავლის პირველ დღესა და დღევანდელ დღეს შორის?

არ დაგავინწყდეს:

- სწორად გამოყო აბზაცები;
- სწორად დაწერო კომპოზიციები;
- სწორად ჩასვა ზმნა შესაბამის პირში;
- გამოიყენო ახალნასწავლი ზედსართავეები და მიმღეობები.

წერის დასრულების შემდეგ

- აუცილებლად წაიკითხე შენი დაწერილი ტექსტი და შეასწორე შეცდომები.
- ისაუბრე, რა პრინციპით გამოყავი აზრები? რა შეცდომები იპოვე შენ მიერ დაწერილ ტექსტში? შენი აზრით, რატომ დაუშვი ეს შეცდომა?

სავარჯიშო 22. დააკავშირე ფრაზა ნახატთან:



აი, ის წითელი კაბა ძალიან მომწონს.



ეგ ფორმა ძალიან გიხდება.



ეს ჩემი საყვარელი ჰუდია.

სავარჯიშო 23. დაათვალიერე ილუსტრაცია და გაანანილე ეს სიტყვები შესაბამის ჩარჩოებში:

ტანსაცმლის მაღაზია, მაისური, ჰუდი, პერანგი, ჟაკეტი, ჯემპერი, შარვალი, შორტი, ბოლოკაბა, კაბა, კონსულტანტი, მანეკენი,





სავარჯიშო 24. მოუსმინე დიალოგს და უპასუხე შეკითხვებს:

ა. შენი აზრით, სად მიმდინარეობს ეს დიალოგი?

ბ. ვინ და ვინ საუბრობს?

გ. რისი ყიდვა უნდა გოგონას?

დ. რას ურჩევს მას კონსულტანტი?



სავარჯიშო 25

ა. ხელახლა მოუსმინე დიალოგს და მონიშნე, ვინ რას ამბობს:

ფრაზა	კონსულტანტი	კლიენტი გოგონა
კონსულტანტი ბრძანდებით?		✓
გთხოვთ, დამეხმაროთ.		
რით დაგეხმაროთ?		
მომანოდეთ, თუ შეიძლება.		
უფრო პატარა ზომა არ გაქვთ?		
ამ ჟაკეტს შემოგთავაზებთ.		
ამ ფერს გირჩევთ.		
როგორც თქვენ გსურთ.		

ბ. უპასუხე შეკითხვას: შენი აზრით, რატომ არის ამ ფრაზებში ყველა ზმნა მრავლობით რიცხვში?



სავარჯიშო 26

1.01

- ა. კიდევ რამდენჯერმე მოუსმინე დიალოგს და შეავსე ცხრილი შესაბამისი სიტყვებით:

მისალმება	თხოვნა	ნებართვის აღებ	სინანულის გამოსატვა	შეთავაზება	მადლობის გადახდა	დამშვიდობება
გამარჯობათ						

- ბ. თუ დიალოგის მოსმენისას რომელიმე სიტყვის ჩანერა ვერ მოასწარი, დააკვირდი სავარჯიშო 25-ის ფრაზებს. შეგიძლია, ცხრილის ზოგიერთი უჯრა შეავსო ამ ფრაზების მიხედვით.

სავარჯიშო 27. შეავსე ცხრილი მისალმების, მადლობის გადახდისა და დამშვიდობების სხვა ფრაზებით:

მისალმება	მადლობის გადახდა	დამშვიდობება

სავარჯიშო 28. მიუწერე შესაბამისი თავაზიანი ფორმა:

გამარჯობათ, გნებავთ, ინებეთ, ბრძანდებით, კარგად ბრძანდებოდეთ

ნიმუში: გამარჯობა – გამარჯობათ

გინდა – _____

აილე – _____

ხარ – _____

კარგად – _____

სავარჯიშო 29. გადახაზე ზედმეტი სიტყვა/ფრაზა:

ნიმუში:

მომეცით	ინებეთ	აიღეთ	გამომართვით
ჩემი აზრით	ვფიქრობ	მგონი	არა მგონია
გნებავთ	გინდათ	ინებეთ	გსურთ

სავარჯიშო 30

ა. კიდევ ერთხელ დააკვირდი ილუსტრაციას და გაიხსენე, რა შემთხვევაში იყენებენ თანამოსაუბრეები „ეს“ ნაცვალსახელს და რა შემთხვევაში: „ეგ“ და „ის“ ნაცვალსახელებს.

ბ. დააკავშირე:

- ეს შარვალი — შარვალი, რომელიც ჩემთან და შენთან ახლოს არ არის.
- ეგ შარვალი — შარვალი, რომელიც ჩემთან ახლოსაა (ან მაცვია).
- ის შარვალი — შარვალი, რომელიც შენთანაა ახლოს (ან გაცვია).

ბ. ნიმუშის მიხედვით, ზედა გრაფაში ჩანერე შესაბამისი ნაცვალსახელის სახელობითი ბრუნვის ფორმა:

სახელობითი	ეს უაკეტი	_____ შარვალი	_____ კაბა
მოთხრობითი	ამ უაკეტმა	მაგ შარვალმა	იმ კაბამ
მიცემითი	ამ უაკეტს	მაგ შარვალს	იმ კაბას
ნათესაობითი	ამ უაკეტის	მაგ შარვლის	იმ კაბის
მოქმედებითი	ამ უაკეტით	მაგ შარვლით	იმ კაბით



მენეჯერსთან ერთად მოიფიქრე და გაითამაშე პატარა დიალოგი თემაზე „ტანსაცმლის მაღაზიაში“.

დიალოგის გათამაშებამდე:

- თვალი გადაავლე საჭირო ფრაზებსა და კონსტრუქციებს.
- თუ რომელიმე საჭირო სიტყვა ან ფრაზა არ იცი, დაეკითხე მასწავლებელს.
- დაწერე დიალოგი და გაასწორე მასწავლებლის დახმარებით.
- გაინანილე როლები მენეჯერსთან.
- საკლასო ოთახში არსებული ნივთებით მოამზადე შესაბამისი „სცენა“ (მაგიდა, ტანსაცმლის საკიდი, ტანსაცმელი...).

დიალოგის გათამაშებისას:

- აუცილებლად ისაუბრე თქვენობით.
- არ დაგავიწყდეს მისალმება და დამშვიდობება.
- გამოიყენე თავაზიანი სიტყვები და გამოთქმები.
- სწორად გამოიყენე ჩვენებითი ნაცვალსახელები „ეს, ეგ, ის“.
- ყურადღება მიაქციე ინტონაციას.

დიალოგის გათამაშების მერე აღნიშნე:

- რომელი სავარჯიშოები გამოიყენე დიალოგის შედგენისას.
- კიდევ რა წყარო დაიხმარე და რა ხერხი გამოიყენე დავალების კარგად შესასრულებლად.



სავარჯიშო 32. მოუსმინე აუდიოჩანანერს და შეასრულე დავალებები:

1.02 1. უპასუხე შეკითხვებს:

ა. ვინ საუბრობს? _____

ბ. რის შესახებ საუბრობენ? _____








2. მონიშნე სწორი პასუხები ცხრილებში:

მასწავლებელს მოსწონს								
მასწავლებელს სკოლაში აცვია								

მოსწავლე გოგონას მოსწონს								
მოსწავლე გოგონას სკოლაში აცვია								

მოსწავლე ბიჭს მოსწონს								
მოსწავლე ბიჭს სკოლაში აცვია								

სავარჯიშო 33. დაასრულე ნიმუშის მიხედვით.

მე მაქვს		ლურჯი ფინსი მუქი თმა მობერხებული ჰუდი
მე მიყვარს		_____
მე მომწონს		_____
მე მაცვია		_____
მე მირჩევნია		_____
მე მიხდება		_____
მე მაინტერესებს		_____
შენ გაქვს		_____
შენ მიყვარს		_____
შენ მოგწონს		_____
შენ მაცვია		_____
შენ მირჩევნია		_____
შენ მიხდება		_____
შენ მაინტერესებს		_____

მას აქვს

მას უყვარს

მას მოსწონს

მას აცვია

მას ურჩევნია

მას უხდება

მას აინტერესებს

სავარჯიშო 34.

1. დააკვირდი:

- ა. ბევრ ქალს ურჩევნია კაბები ქვედაბოლოები
- ბ. მასწავლებელს უყვარს ჯინსები ბოტასები მაისურები
- გ. ბიჭს მოსწონს სპორტული შარვლები ჰუდები
- დ. მოსწავლეს აცვია ფორმა: მუქი პიჯაკები და თეთრი პერანგები
- ე. ზოგს უხდება გაშლილი თმა შეკრული თმა
- ვ. ზოგს არ უხდება გაშლილი თმა შეკრული თმა
- ზ. მას არ აინტერესებს სხვისი აზრი

2. ჩანერე შესაბამისი ბრუნვის ნიშანი

ნიმუში: დედაჩემს უხდება გაშლილი თმა.

- ა. ჩემს მანავლებელ— აცვია ლამაზი კაბა.
- ბ. ამ ბიჭ— გრძელი თმა აქვს.
- გ. მამაჩემ— უყვარს ფეხბურთი.
- დ. მის და— მოსწონს ჰუდები და სპორტული შარვლები.

სავარჯიშო 35. ჩანერე შესაბამისი ბრუნვის ნიშანი:

- 1. **ნიმუში:** მამა.ს.. ძალიან უყვარს ხინკალ.ი., დედა.... კი ხაჭაპურ... ურჩევნია.
- 2. ჩემ... ძმა... ძალიან მოსწონს ფეხბურთის ყურება.
- 3. ჩემ... და... ფრენბურთ... უფრო აინტერესებს.
- 4. ზამთარში ბავშვებ... თბილად აცვიათ.
- 5. ამ მამაკაც... ძალიან უხდება წვერ...

სავარჯიშო 36. დაასრულე წინადადებები:

ჩემ— მეგობარ— მოსწონს _____ და _____, უყვარს
_____ და _____. სკოლაში სულ აცვია _____
თუმცა ურჩევნია _____. _____ ძალიან უხდება _____ .
აინტერესებს (ან – არ აინტერესებს) სხვისი აზრ— მისი გარეგნობის შესახებ.

- დანერე მსგავსი ტექსტი შენი დის ან ძმის შესახებ:
