

Նանա Իոսելիանի, Սոփիո Քերուրիա

Արվեստ

Ուսուցչի գիրք

8



Երաշխավորվել է Վրաստանի կրթության,
գիտության, մշակույթի և սպորտի նախարարության
կողմից, 2020 թվականին:


ՆՊԼԱԿԱՅՐՈՆ
ԳԱՅՈՒՑՄԱՆՈՒԹՅԱՆ

Արվեստ 8
Ուսուցչի գիրք
Թբիլիսի, 2020

Հեղինակներ՝ **Նանա Իոսելիանի, Սոփիո Քերուրիա**

Խմբագիր՝ **Էլենե Բերիաշվիլի**
Դիզայներ՝ **Իա Մախաթաձե**
Տեխնիկական դիզայներ՝ **Գիորգի Լոմսաձե**

© Սուլակաուրիի հրատարակչություն, 2020

Բոլոր իրավունքները պաշտպանված են:

ՄՊԸ «Սուլակաուրիի հրատարակչություն»
Հասցե՝ Դավիթ Աղմաշենեթելի 150, 0112
Հեռ.՝ 291 09 54, 291 11 65
Էլ-փոստ՝ info@sulakauri.ge

ISBN 978-9941-30-765-2

ART 8
Teacher's Book

© Sulakauri Publishing, 2020
all rights reserved.

Tbilisi, Georgia
www.sulakauri.ge

Բովանդակություն

Ներածություն	5
Թեմատիկ բաժիններ	6
Ռեֆլեքսիա	7
Թվային աղբյուրներ և ռեսուրսներ	8
Գնահատում	9
Հանձնարարականներ	12
Հիմնական աստիճանի չափորոշիչը	13
Տեղեկատու	25
Թեմատիկ բաժին 1. Հասարակությունը և արվեստը (16+2 ժամ)	26
Թեմատիկ միավորի մատրիցա	27
Առաջադրանքների մատրիցա 1/1(Դասեր 1-4)	31
Մեթոդաբանական հանձնարարականներ համալիր առաջադրանքների համար.....	37
Առաջադրանքների մատրիցա 1/2 (Դասեր 5-7).....	40
Մեթոդաբանական հանձնարարականներ համալիր առաջադրանքների համար	45, 51
Առաջադրանքների մատրիցա 1/3 (Դասեր 8-12)	53
Մեթոդաբանական հանձնարարականներ համալիր առաջադրանքների համար.....	58
Առաջադրանքների մատրիցա 1/4 (Դասեր 13-15)	62
Մեթոդաբանական հանձնարարականներ համալիր առաջադրանքների համար.....	74
Թեմատիկ միավոր 2. Մարդը արվեստում (18 + 2 ժամ)	86
Թեմատիկ միավորի մատրիցա	87
Առաջադրանքների մատրիցա 2/1 (Դասեր 1-5)	90
Մեթոդաբանական հանձնարարականներ համալիր առաջադրանքների համար.....	97

Առաջադրանքների մատրիցա 2/2 (Գասեր 6-7)	101
Մեթոդաբանական հանձնարարականներ համալիր առաջադրանքների համար.....	103
Առաջադրանքների մատրիցա 2/3 (Գասեր 8-10)	106
Մեթոդաբանական հանձնարարականներ համալիր առաջադրանքների համար.....	110
Առաջադրանքների մատրիցա 2/4 (Գասեր 11-14)	113
Մեթոդաբանական հանձնարարականներ համալիր առաջադրանքների համար.....	119
Առաջադրանքների մատրիցա 2/5 (Գաս 15)	127
Մեթոդաբանական հանձնարարականներ համալիր առաջադրանքների համար.....	128
Առաջադրանքների մատրիցա 2/6 (Գաս 16)	131
Մեթոդաբանական հանձնարարականներ համալիր առաջադրանքների համար.....	133
Թեմատիկ միավոր 3. Միջավայրը և արվեստը (10 + 2 ժամ)	150
Թեմատիկ միավորի մատրիցա	151
Առաջադրանքների մատրիցա 3/1 (Գաս 1-4)	160
Մեթոդաբանական հանձնարարականներ համալիր առաջադրանքների համար.....	165
Առաջադրանքների մատրիցա 3/2 (Գաս 5-8)	166
Մեթոդաբանական հանձնարարականներ համալիր առաջադրանքների համար	170
Ամփոփիչ թեստ	175
Հավելված	185
Բառարան	219

ՆԱԽԱԲԱՆ

ՆԵՐԱԾՈՒԹՅՈՒՆ

Ձեզ ներկայացված դասագիրքը հիմնական աստիճանի VII դասարանի դասագրքի շարունակությունն է:

VIII դասարանի դասագիրքը կառուցված է գործնական աշխատանքի և համապատասխան տեսական նյութի ու պատմական տեղեկությունների տրամաբանական հերթագայության վրա: Մարդկության պատմական փորձի իմացությունը կօգնի աշակերտին.

- Տեսնելու իր ժամանակի նմանություններն ու տարբերությունները այլ դարաշրջանների հետ և հասկանալու իր դարաշրջանի առանձնահատկություններն ու շրջակա միջավայրի առանձնահատկությունները՝ այլ դարաշրջանների վերլուծության միջոցով:
- Այլ դարաշրջանների արվեստագետների ստեղծագործության վերլուծության միջոցով ճանաչել իրեն:

Առաջարկվող նյութը խորքային բնույթի է: Գործնական գործողությունները (այսուհետ՝ ակտիվությունները) և նախագծերը առաջարկված են ըստ անող բարդության: Կարևոր տեղ է զբաղեցնում գիտելիքն աշակերտի ստեղծագործական գործունեության հետ կապելը:

Թեմատիկ միավորները հարմար հնարավորություն են ընձեռում աշակերտներին ցույց տալու, թե ինչն էր կարևոր այս կամ այն դարաշրջանում: Պատճառահետևանքային կապերի գիտակցումը աշակերտների մեջ զարգացնում է տրամաբանությունը: Յուրաքանչյուր թեմատիկ միավոր ներառում է տարբեր դարաշրջաններից վերցված հանգուցային օրինակներ, բայց որոշակի ժամանակահատվածներ ավելի մանրամասն և մանրակրկիտ են քննարկված, քան մյուսները:

ԴԱՍԱԳՐՔԻ ԿԱՌՈՒՑՎԱԾՔԸ

VIII դասարանի դասագրքի հավաքածուն ընդգրկում է.

Ուսուցչի գիրք,
Աշակերտի գիրք:

Ուսուցչի գիրք.

- Բովանդակություն
- Ներածություն
- Կերպարվեստի և կիրառական արվեստի հիմնական աստիճանի չափորոշիչը
- Թեմատիկ միավորների և առաջադրանքների մատրիցաներ
- Հավելված (գնահատման սխեմաներ)
- Բառարան

ԹԵՄԱՏԻԿ ՄԻԱՎՈՐՆԵՐ

Տեքստը թեմատիկորեն խմբավորված է գլուխներով:

Յուրաքանչյուր թեմատիկ միավորի սկզբում թվարկված են այն հիմնական հարցերը, որոնք ուսուցիչը կարող է օգտագործել ընտրովի՝ ելնելով դասի անհրաժեշտությունից: Թեման սպառվելու պահին աշակերտը կունենա գիտելիքով ամրապնդված պատասխան, ինչը նրանց մոտ կձևավորի կայուն պատկերացումներ աշխարհի վերաբերյալ:

Թեմատիկ միավորի շրջանակներում տեքստը բաժանված է դասերի (գլուխներ և ենթագլուխներ): Ուսուցիչը կարող է ինքնուրույն որոշել, թե ինչ ծավալի տեքստի ընթերցում հանձնարարի աշակերտներին, որտեղ ընդհատի, որտեղ տա հանգստանալու հնարավորություն, որ գլուխը հանձնարարի տանը կարդալու, որտեղ ներգրավի գործնական ակտիվություններ և այլն:

Քանի որ միևնույն հարցը կարող ենք դիտարկել տարբեր տեսանկյուններից, թեմատիկ միավորների միջև կապ է հաստատվում: Մա վերաբերում է ինչպես տեքստին, այնպես էլ առաջադրանքներին: Երբեմն մի թեմատիկ միավորի տեքստը կամ առաջադրանքը պարունակում է տեղեկատվություն, որը կօգնի աշակերտին այլ թեմատիկ միավորներով նախատեսված կայուն պատկերացումների ձևավորման հարցում:

Թեմաներն ընտրված են Ազգային չափորոշչի պահանջներին համապատասխան:

Դասագիրքը ներառում է 3 թեմա: Դրանք համապատասխանում են չափորոշչով նախատեսված 3 թեմատիկ բլոկներին, որոնք միմյանց տրամաբանական շարունակությունն են.

1. «Հասարակությունը և արվեստը» թեմատիկ միավորը դասագրքում ներկայացված է «Արվեստը հասարակության ծառայության մեջ» ուսումնական թեմայով:
2. «Մարդը արվեստում» թեմատիկ միավորը դասագրքում ներկայացված է «Մարդը տիեզերքի կենտրոնում» թեմայով:
3. «Շրջակա միջավայրը և արվեստը» թեմատիկ միավորը դասագրքում ներկայացված է «Աշխարհը մեր շուրջը» թեմայով:

Երեք թեմատիկ բլոկներից յուրաքանչյուրը ներառում է թեմատիկ միավորի մատրիցա, որում տրված են կոնկրետ միավորի հետ կապված ընդհանուր տեղեկություններ: Թեմատիկ միավորի մատրիցային կից տրված են առաջադրանքների մատրիցաներ, որտեղ տրված են որոշակի միավորի շրջանակներում ուսումնասիրվելիք հարցերի և դասերի, ինչպես նաև համալիր նախագծերի հետ կապված նպատակային, մանրամասն տեղեկություններ: Առաջադրանքների մատրիցաները (ըստ Աշակերտի գրքի) խմբավորված են մեկ ընդհանուր թեմայով միավորված դասերի մեջ: Ուսուցչի համար, որպես կողմնորոշիչ, առաջադրանքի յուրաքանչյուր մատրիցային կից տրված է դասերը միավորող թեմայի վերնագիր, որը չի արտացոլվում Աշակերտի գրքում. Օրինակ՝ 1-4 դասեր, միավորող թեմա՝ «Արվեստը՝ ժամանակի հայելի»: Առաջադրանքների մատրիցաներում դասերի համարակալումը և վերնագրերը համապատասխանում են Աշակերտի գրքում դասերի համարակալմանը և վերնագրերին:

ԱՌԱՋԱԴՐԱՆՔՆԵՐ ԵՎ ՆԱԽԱԳԾԵՐ

Դասագրքում գործնական ակտիվությունների քանակը և դրանց համար հաշվարկված ժամանակը գերազանցում է տարվա ընթացքում առարկայի համար հատկացված ժամերի սահմանաչափը: Բազմազան ակտիվություններից ուսուցիչը կարող է ընտրել որոշակի ակտիվություններ կամ բաշխել

ակտիվություններն՝ ըստ աշակերտների հնարավորությունների: Մի մասը կարող է հանձնարարել տանը ինքնուրույն կատարելու:

Յուրաքանչյուր առաջադրանքի ինքնուրույն կատարվելիք մասը աշակերտի կողմից դրված մեկ աղյուս է վերջնական նպատակին հասնելու համար:

Միատարր, բայց տարբեր տեսակի առաջադրանքների դասարանում բաշխումը օգտակար է այն առումով, որ աշակերտները, դիտարկելով միմյանց աշխատանքը, կզան եզրահանգման՝ նպատակին հնարավոր է հասնել տարբեր եղանակներով:

Սկսած առաջին գլխից՝ գործնական ակտիվությունները պլանավորված են այնպես, որ դրանցից յուրաքանչյուրը նպաստում է համալիր նախագծերի փուլային նախապատրաստմանը:

Յուրաքանչյուր գլխի վերջում աշակերտները կներկայացնեն վերջնական նախագիծ, որը կդառնա ամփոփիչ գնահատման առարկա: Շատ դեպքերում, ծրագրի շուրջ աշխատանքները պետք է ընթանան ընթացիկ գլուխը սովորելուն գուգահեռ:

Բոլոր նախագծերը ներառում են ինչպես ինքնուրույն, այնպես էլ խմբային կատարվելիք աշխատանք: Նախագծային աշխատանքի նման ձևը աշակերտների մոտ կարգացնի խմբի առջև հաշվետվողականության զգացում, կսովորեցնի, իր մասնաբաժին աշխատանքը կատարելիս, հաշվի առնել խմբի շահերը և կենտրոնանալ ընդհանուր աշխատանքի արդյունքի վրա:

Դասագրքում առաջարկված նախագծերը ներառում են ճանաչողական, հետազոտական և ստեղծագործական գործունեություն. հետազոտություն, բանավեճ, ստեղծագործական աշխատանք և այլն: Յուրաքանչյուր նախագիծ նախատեսում է, որ այն այս կամ այն կերպ ներկայացվի հանրությանը (ցուցահանդես, գործողություն, շնորհանդես, զեկույց):

Նախագծերի վրա խմբային աշխատանքի ժամանակ գործառնությունները խելամտորեն վերաբաշխելը տարբեր հնարավորություն ունեցող աշակերտներին հավասար վիճակի մեջ կդնի՝ կտա ուժեղ կողմերը դրսևորելու հնարավորություն և կարգացնի թույլ կողմերը: Յուրաքանչյուր նախագծի ավարտին աշակերտները կգրեն ռեֆլեքսիա (ռեֆլեքսիայի հարցաշարը. Տե՛ս՝ հավելվածում):

ՌԵՖԼԵԶՍԻԱ

Ինքնավերլուծությունը չափազանց օգտակար է, որպեսզի աշակերտը կարողանա օբյեկտիվորեն գնահատել իր ունակությունները, մտածել սեփական ստեղծագործական գործընթացի մասին, հասկանալ թույլ և ուժեղ կողմերը, նախանշել թույլ կողմերը բարելավելու ռազմավարություն, ավելի լավ ճանաչել ինքն իրեն: Դրա համար ցանկալի է, որ ուսուցիչը խնդրի աշակերտներին վարել ստեղծագործական օրագիր:

Նկարչական տեսքում / նոթատեսքում աշակերտը նկարում է, գրում, հավաքում. ուրվանկարներ, էսքիզներ, գաղափարներ, աշխատանքային պլան (ռազմավարություն, նյութ, փուլեր ...), հետազոտության արդյունքներ, արվեստի գործից ստացված տպավորություններ, գրի է առնում արվեստի գործի, դարաշրջանի և արվեստագետի մասին իր համար հետաքրքիր տեղեկություններ, ծագած հարցեր և դրանց պատասխաններ, լրացնում է արվեստի ստեղծագործության վերլուծության, մեկնաբանության և գնահատման հարցաթերթիկներ, տեխնիկայի և ընթացակարգերի նկարագրություն (արվեստագետի այսպես ասած «բաղադրատոմսերի» գրքույկ), տերմիններ և դրանց սահմանումներ, փորձերի նախնական ենթադրություններ և արդյունքներ, ռեֆլեքսիայի հարցաշարի պատասխաններ, փակցնում է իր աշխատությունների լուսանկարներ, գնահատման թերթեր և այլն: Այս նյութը կօգնի աշակերտին կարգացման և ինքնագնահատման հարցում:

ԹՎԱՅԻՆ ԱՂԲՅՈՒՐՆԵՐ ԵՎ ՌԵՍՈՒՐՍՆԵՐ

Քանի որ վրացալեզու ինտերնետային տարածքը դեռ շատ սուղ է, և աշակերտները հարկադրված են տեղեկատվություն գտնել ոչ ակադեմիական հրատարակություններում, դասագիրքը, հնարավորության սահմաններում, ծանրաբեռնել ենք վստահելի, վրացական և օտարալեզու ակադեմիական գիտական աղբյուրների վրա հիմնվելով ձեռք բերված տեղեկություններով: Ուսուցչի գրքում նշված են վերստուգված ինտերնետային հղումներ, ինչից կարող են օգտվել ինչպես ուսուցիչը, այնպես էլ աշակերտները:

Թվային տեխնոլոգիաների և այլ ռեսուրսների օգտագործման առումով դասագրքում առաջարկված են բազմազան առաջադրանքներ՝ տեսանյութերի ցուցադրում, շնորհանդեսի պատրաստում, էլեկտրոնային պորտֆոլիոյի ստեղծում՝ անձնական և ընդհանուր դասարանական բլոգների տեսքով, թվային աշխատության ստեղծում, անիմացիայի ստեղծում և այլն: Պարբերաբար, յուրաքանչյուր թեմայի վերջում, *Google Arts & Culture* կայքում աշակերտները պետք է պատրաստեն ֆավորիտների արթոմ (սեփական պատկերասրահ) հղումով:

<https://artsandculture.google.com>

Ցանկալի է, որ հենց առաջին դասին ուսուցիչը աշակերտներին հանձնարարի ստեղծել սեփական էլեկտրոնային պորտֆոլիո՝ կայքի կամ բլոգի տեսքով, որտեղ տարվա ընթացքում կտեղադրեն իրենց սեփական աշխատանքները (տեքստեր և աշխատանքների լուսանկարներ):

www.blogspot.com

www.wordpress.com

www.weebly.com

Ծանր ֆայլերը, ասենք, PowerPoint շնորհանդեսները և անիմացիաները, աշակերտները կարող են վերբեռնել կայքերում, ապա շնորհանդեսի հղումը նշեն իրենց և դասարանական բլոգներում:

Վեբկայքերի ցուցակ.

<https://en.ppt-online.org>

<https://www.slideshare.net>

Վրացալեզու ինտերակտիվ թեստեր ու քվիզներ տե՛ս՝

<https://bit.ly/2Mi5SmT>

Ջեր սեփական հավաքածուի կամ աշակերտների աշխատանքների վիրտուալ ցուցահանդեսային տարածքի ստեղծում.

<https://www.artsteps.com>

Երաշխավորվող աղբյուրներ.

- Ե. Հ. Գոմբրիչ, Արվեստի պատմություն, Լոզոս պրես, 2012
- Համաշխարհային արվեստ, Ն. Մանարաշվիլի, Ն. Միլագաձե, Մերիդիանի, 2010 թ.
- Արվեստի պատմություն (XVI-XVII դդ. Եվրոպա), Մ.Սթոքսթեդ, Մ.Վ.Քոթթեն, Թբիլիսիի Ապոլոն Քութաթելաձեի անվան արվեստի պետական ակադեմիա, 2018 թ.
- Արվեստի պատմություն (XVIII դարից մինչ օրս), Մ.Սթոքսթեդ, Մ.Վ.Քոթթեն, Թբիլիսիի Թբիլիսիի Ապոլոն Քութաթելաձեի անվան արվեստի պետական ակադեմիա, 2018 թ.
- Նինո Ճիճինաձե, Կերպարվեստի պատմության տեսադասախոսությունների ժամանակագրական շարք.

<https://bit.ly/2XmtAEJ>

- Արվեստագետների աշխատություններ ու դրանց մասին հոդվածներ, տե՛ս.

<https://artchive.ru/artists>

- Կերպարվեստի թվային շտեմարան.

<https://www.wga.hu/>

Առցանց դպրոցական հանրագիտարանային բառարանների ակտիվ հղումներ.

- Համաշխարհային մշակույթը և արվեստը.

<http://www.nplg.gov.ge/saskolo/index.php?a=index&d=47>

- Արվեստ, Համառոտ հանրագիտարանային բառարան, կազմող՝ Ն. Մաճարաշվիլի, Թբիլիսի, Մերիդիանի, 2004 թ.

<http://www.nplg.gov.ge/saskolo/index.php?a=index&d=7>

Գնահատում

Որոշող և զարգացնող գնահատման, ինչպես նաև ամբողջ ուսումնառության գործընթացի վերջնական նպատակն է աշակերտի, որպես անհատի՝

- Ստեղծագործական ներուժի բացահայտումը.
- Հուզական և հոգևոր զարգացումը.
- Սոցիալական հմտությունների ակտիվացումը.
- Գեղագիտական դաստիարակությունը.
- Ինքնուրույնության և պատասխանատվության բորբոքումը.
- Ուսման որակի համար հոգաժողությունը.
- Նախապես ունեցած գիտելիքի որոշումը.
- Նոր գիտելիքների բոլոր երեք կատեգորիաների (դեկլարատիվ, ընթացակարգային և պայմանի հետ կապված) յուրացման և հմտությունների ու կարողությունների օգտագործման ունակությունների մշտադիտարկումը.
- Աշակերտի կողմից ուժեղ և թույլ կողմերը պարզելու ունակությունը և ուսուցչի օգնությամբ, առաջընթացը խթանող քայլերի ձեռնարկումը:

VIII դասարանում կիրառվում են որոշող և զարգացնող գնահատումներ:

Միևնույն կայուն պատկերացումը ձևավորելու համար դասագրքում առաջարկվում են տարբեր բարդության մի քանի ակտիվություններ, որոնք ուսուցչին կտան տարբերակման հնարավորություն: Տարբեր ունակություններ ունեցող աշակերտներին պետք է հանձնարարել այնպիսի առաջադրանքի կատարում, որը նրանք կկարողանան հաղթահարել որոշակի ջանքերի և ուսուցչի օգնության արդյունքում: Կարևոր է, որ մրցակցություն կայանա ոչ թե աշակերտների միջև, այլ հենց աշակերտը մրցի ինքն իր հետ: Ուսուցչի կողմից դրված նպատակը պետք է համապատասխանի կոնկրետ աշակերտի հնարավորություններին: Առաջընթացից ստացված ուրախության զգացումը խթանում է աշակերտների ստեղծագործական հմտությունները, նրանց մոտիվացնելու լավագույն միջոց է: **Ուսուցիչը ուշադրությունը պետք է կենտրոնացնի աշակերտի առաջընթացի վրա, այլ ոչ թե՝ աշխատանքի կատարման մակարդակի:** Ամփոփիչ առաջադրանքների միջոցով ուսուցիչը և աշակերտը կարող են ստուգել և գնահատել աշակերտների կողմից դժվարությունների հաղթահարման գործոնը, նյութի յուրացման և ձեռք բերված ունակությունների որակը: Թեմայի հետ կապված բոլոր անհրաժեշտ մտածողական կամ ամփոփիչ հարցերը նույնպես կօգնեն ուսուցչին գնահատելու ձեռքբերումները:

Բացի ինքնագնահատումից, զարգացնող գնահատման արդյունավետ գործիք է հասակակիցների փոխադարձ գնահատումը: Ընկերոջ ուսման գործընթացը դիտելը կզարգացնի աշակերտի պատասխանատվությունը սեփական ուսանման գործընթացի նկատմամբ, կձևավորի սեփական նպատակի ըմբռնման և ինքնակարգավորման ունակություն: Սա մի տեսակ դերային խաղ է, երբ հետադարձ կապը տրվում է ոչ թե ուսուցչի, այլ հասակակցի կողմից: Փոխադարձ գնահատման ժամանակ աշակերտներն ընտելանում են քննադատական միտքը դրական, ճիշտ արտահայտելուն: Նրանց համար հասկանալի են դառնում գնահատման չափանիշները, ինչը մեկ այլ ժամանակ կօգնի նրանց օբյեկտիվորեն գնահատելու իրենց աշխատանքը: Բարձրացնում է մոտիվացիան, ոգևորությունն ու ներգրավվածությունը:

Դասագրքում նախատեսված են չափորոշիչ արդյունքների երկու ուղղությունները, որոնց դասիչները կրկնվում են բոլոր երեք թեմատիկ միավորներում, ինչն ուսուցչին հնարավորություն է տալիս տարբեր թեմաների շրջանակներում մի քանի անգամ գնահատել յուրաքանչյուր աշակերտին՝ ըստ միևնույն դասիչի: Դասագրքում տրված են որոշակի առաջադրանքի հետ կապված ճշգրտված դասիչի պահանջներ:

Հավելվածում տրված են տարբեր տեսակի առաջադրանքների գնահատման չափանիշներ և գնահատման խորագրեր՝ աղյուսակներ: Պարզ է, որ ուսուցիչը չի գնահատում բոլոր առաջադրանքները: Նա ինքը կընտրի, թե որ առաջադրանքը գնահատի **որոշողով**, որը **զարգացնողով** և, որը համարի ուղղակի վարժություն:

*** Ուսուցիչը կարող է փոխել խորագրերի նկարագրիչների դեմքի նշանը և օգտագործել որպես զարգացնող գնահատման մեկնաբանություն:**

Երբ սահմանափակ հնարավորություն ունեցող և հատուկ կրթական կարիք ունեցող աշակերտներին գնահատում ենք ըստ նույն առաջադրանքի, ինչով մյուսներին, միայն թե տարբեր՝ տարբերակված չափանիշներով, սա հաճախ աշակերտների կողմից անհարմար հարցեր է հարուցում: Ուստի անհրաժեշտ համարեցինք առաջադրանքի մի քանի տարբերակ առաջարկել: Ուսուցիչն ինքը կորոշի, թե որ տարբերակն առաջարկի հկկու աշակերտին, սիու աշակերտին: Ինչ վերաբերում է գնահատման սխեմաներին, դրանք փոփոխման հնարավորություն են տալիս: Որպեսզի հկկու և սիու աշակերտներն ունենան հաջող գնահատում ստանալու հավասար հնարավորություն, ուսուցիչը պետք է կիրառի համապատասխան ձևեր: Օրինակ՝ խոսքի խնդիրներ ունեցող աշակերտներին ուսուցիչը պետք է առաջարկի սեփական կարծիքը գրավոր արտահայտելու հնարավորություն: Սիու աշակերտին քննարկման մեջ ներգրավելու համար ուսուցիչը պետք է հարց տա՝ համաձայն է արդյոք ընկերների կողմից արտահայտած կարծիքի հետ, կամ ո՞ր ենթադրության հետ է համաձայն: Նման դեպքում աշակերտը առանց վախի և ամոթի զգացողության կներգրավվի քննարկման մեջ: Ուսուցիչը չպետք է պահանջի ընդարձակ քննարկում, այլ տա սեփական, դրական կամ բացասական վերաբերմունք արտահայտելու հնարավորություն:

Սիու աշակերտի խնդրի առանձնահատկությունից ելնելով՝ տարբերակումը պետք է տեղի ունենա տարբեր ուղիներով՝ սիու աշակերտներին հանձնարարվի տեքստից դուրս գրել կարևոր տեղեկություններ՝ 2-3 նախադասության տեսքով, կարդալ տեքստի մի մասը, առաջադրանքը կատարելու համար ավել ժամանակ տրվի, հրահանգը պետք է տրվի քայլ առ քայլ, փուլերով, տրվի պարզեցված հրահանգ, առաջադրանքը կատարելիս նա զույգ կազմի մեկ այլ աշակերտի հետ, ում հետ նա իրենց զգում է հանգիստ և հարմարավետ: Ամփոփիչ թեստի փոխարեն հանձնարարվի գործնական աշխատանքի կատարում կամ ընդհակառակը: Գնահատվի ըստ պարզեցված չափանիշների:

Քաղվածք Վրաստանի «Հավասարության պաշտպանության, խտրականության և այլ վարկաբեկող տարրերի սկզբունքների վերաբերյալ» օրենքից.

«Խտրականություն է համարվում այնպիսի վերաբերմունքի կամ պայմանների ստեղծումը, որն անձին անբարենպաստ պայմանների մեջ է դնում նման պայմաններում գտնվող այլ անձանց համեմատ կամ հավասար վիճակի մեջ է դնում էապես անհավասար պայմաններ ունեցող անհատներին, բացառությամբ այն դեպքի, երբ նման վերաբերմունքը կամ պայմանների ստեղծումը ծառայում է հասարակական կարգը կամ բարոյականությունը պահպանելու համար օրենքով սահմանված նպատակին, ունի օբյեկտիվ և ողջամիտ արդարացում և անհրաժեշտ է ժողովրդավարական հասարակությունում, իսկ օգտագործված միջոցները համաչափ են նման նպատակի հասնելու համար»:

«Խտրականություն չի համարվում որևէ տարբերություն, անընդունելիություն և առավելություն՝ սահմանված աշխատանքի, գործունեության կամ ոլորտի հետ կապված, որը հիմնվում է հատուկ պահանջների վրա»:

Անցումային տարիքում գտնվող դեռահասները հատկապես զգայուն են և սուր են ընդունում իրենց նկատմամբ վերաբերմունքի ցանկացած, թեկուզ ուրիշների կողմից աննկատ նրբերանգները, նույնիսկ այնպիսիները, ինչը նախկինում նորմ էր համարվում: Աշակերտների վարքի, արտահայտությունների կամ աշխատությունների մեկնաբանման ժամանակ ուսուցիչը ակնկալվում է առանձնահատուկ զգուշություն, որպեսզի աշակերտների ըստ առաջադրանքների բաժանումը, դիտողությունը կամ նկատողությունը կամ ցանկացած այլ գնահատում չընկալվի որպես նվաստացուցիչ: Քանի որ արվեստը ճշգրիտ գիտություն չէ, բոլոր մարդիկ իրավունք ունեն արվեստի գործը գնահատելիս առաջնորդվել սեփական զգացմունքներով, տպավորություններով ու ճաշակով: Ցանկալի է, որ ուսուցիչը ուշադրությունը չկենտրոնացնի իր համար անընդունելի արտահայտության, սխալ գնահատման կամ աշխատության վրա: Ցանկացած դիտողություն սկսի հաճոյախոսությունից, որին հաջորդում է գործնական մեկնաբանությունը (օրինակ՝ շատ հետաքրքիր գաղափար է / աշխատանք է, բայց արդյոք ավելի լավ չէ՞ր լինի ...):

Դասարանում աշակերտների միջև հավասարության պահպանման և միմյանց նկատմամբ խտրական վերաբերմունքից խուսափելու համար ցանկալի է, որ ուսուցիչը պահպանի ճիշտ հավասարակշռությունը տարբեր հետաքրքրություն, ունակություն և հնարավորություններ ունեցող աշակերտներին առաջադրանքներ տալով, հարցումով, դասապրոցեսում նրանց ներգրավումն ապահովելու կամ գնահատելու ժամանակ: Ուսուցիչը պետք է աշակերտներին զգացնել տա, որ նրանցից յուրաքանչյուրը եզակի է հենց իր տվյալների, հայացքների և հմտությունների շնորհիվ և որպես դրա ապացույց վկայակոչի արվեստագետների ստեղծագործությունները:

Դասագրքում ներկայացած տարբեր դարաշրջանների, մշակույթների, հավատալիքների, սեռի և տարիքի արվեստագետների աշխատությունները վառ օրինակ են նրա, թե որքանով տարբեր ու եզակի է և այդ պատճառով գնահատելի է նրանցից յուրաքանչյուրի արարումը, ինչ սկզբունքով էլ այն կատարված լինի: Այս նյութի վրա հիմնվելով՝ ուսուցիչը կկարողանա պարբերաբար աշակերտների ուշադրությունը կենտրոնացնել այն փաստի վրա, որ մարդու կողմից ստեղծված աշխարհները հենց այն պատճառով են հետաքրքիր, բազմազան, անսպասելի և փոփոխական, որովհետև մենք իրարից տարբերվում ենք ըստ արտաքին տեսքի, բնավորության, տեսակետների և հետաքրքրությունների: Մեզանից յուրաքանչյուրը՝ կամա թե ակամա, մեր ներդրումն ենք անում այս աշխարհի զարգացման մեջ: Մեզանից է կախված՝ ինչպիսի միջավայրում ենք մենք ապրում: Ծրջակա միջավայրի մասին հոգ տանելը պետք է սկսենք միմյանց մասին հոգ տանելուց:

ՀԱՆՁՆԱՐԱՐԱԿԱՆՆԵՐ.

Մոտիվացիա

Ցանկալի է, որ ուսուցիչը պարբերաբար լուսանկարի դասարանը աշխատանքային գործընթացում և նրանց թույլտվությամբ վերբեռնի դրանք սեփական բլոգում: Այն խրախուսում է աշակերտներին ակտիվորեն ներգրավվել աշխատանքի մեջ և ստեղծել բարենպաստ միջավայր լուսանկար անելու համար: Նրանք հաճախ ցույց են տալիս բլոգը ծնողներին և հարազատներին և շատ են հպարտանում այնտեղ ներբեռնած սեփական աշխատություններով և աշխատանքի գործընթացում նկարահանած լուսանկարներով:

Դասընթացի ընթացքի հետ կապված.

Դասագրքում ներկայացված նյութը բաժանված է դասերի (գլուխներ և ենթագլուխներ): Ցանկալի է, որ ուսուցիչը դասագրքում տրված տեքստի որոշակի հատվածի ընթերցում աշակերտներին հանձնարարի որպես տնային առաջադրանք (ասենք՝ նշանային համակարգի սխեմայով): Հաջորդ դասին հարցերի միջոցով որոշի, թե ինչ են հասկացել աշակերտները կարդացած տեքստից, պատասխանի նրանց հարցերին: Այսպիսով, դասի ժամանակը լիովին կազատվի գործնական ակտիվությունների համար: Այս համակարգը վերաբերում է դասագրքի բոլոր մասերին: Ակտիվությունների նկարագրությունը տեղադրված է ինչպես անմիջապես ենթաբաժիններում, այնպես էլ յուրաքանչյուր թեմատիկ միավորի վերջում: Տեքստում ներգրավված են հարցեր և առաջադրանքներ, որոնք աշակերտների ուշադրությունը կկենտրոնացնեն հանգուցային տեղեկությունների վրա:

Ժամանակի կազմակերպում.

Ժամանակ խնայելու համար ցանկալի է աշակերտներին հանձնարարել տանը կարդալ դասագրքի տեքստը:

Դասի առաջին 5-10 րոպեն տրամադրվում է տեսական մասին, որը կարող է ներառել թեմայի քննարկում կամ աշակերտների հարցում, անցյալ նյութի կրկնություն, նախապես ունեցած գիտելիքների ակտիվացում, աշակերտների հարցերի պատասխաններ կամ կարճ քննարկումներ: Դասի հաջորդ մասը տրամադրվում է գործնական ակտիվության կատարմանը:

Ցանկալի է, մինչև դասը սկսվելը, Ուսուցիչը գրատախտակի վրա գրի ակտիվության կատարվելիք հրահանգների փուլերը, սովորելու տերմինները, քննարկման հարցեր և այլ պահանջվող տեղեկություններ:

Ստեղծագործական օրագրի վարում.

Ստեղծագործական օրագրում աշակերտը գրում է նոր տերմիններ, անուններ, նշում տնային առաջադրանքները, հաջորդ դասի համար բերվելիք նյութը, էքսկուրսիաների ժամանակ գրի է առնում տպավորությունները, անում ուրվանկարներ, գրանցում սեփական կարծիքները, առաջացած հարցերը, կատարում գրավոր առաջադրանքներ տվյալ թեմայի վերաբերյալ, գրում ամփոփիչ հարցերի պատասխաններ: Սա կօգնի աշակերտներին մտապահել և գնահատել իրենց տեսածը կամ սովորածը, կրնտելացնի նրանց մտքերի գրավոր արտահայտման ու կազմակերպվածության:

Նկարագրողությունների հետ կապված.

Քանի որ փոքր չափի նկարագրողումը դժվար է ընկալել, մենք նախընտրեցինք Աշակերտի դասագրքում մեծացնել դրանց չափը: Դա է պատճառը, որ մեծացել է մեկ դասի ծավալը՝ որոշ դասեր ներառում են 4 էջ: Ամենակարևորն այն է, որ այն ութերորդ դասարանցի աշակերտի համար լիովին հաղթահարելի է: Հետևաբար, դասի էջերի քանակը չպետք է վախեցնի ձեզ:

Կերպարվեստի և կիրառական արվեստի հիմնական աստիճանի չափորոշիչը

Ներածություն

Կերպարվեստի և կիրառական արվեստի չափորոշիչը բաղկացած է հետևյալ մասերից՝

- ա) Առարկայի ուսանում-ուսուցման նպատակները.
- բ) Չափորոշիչի արդյունքները և բովանդակությունը.
- գ) Մեթոդական կողմնորոշիչներ.
- դ) Գնահատում:

«Կերպարվեստ և կիրառական արվեստ» առարկայի շրջանակներում աշակերտը կուսումնասիրի արվեստը, ինչպես ինքնարտահայտման և հաղորդակցության միջոց: Նա աշխարհն ընկալում է, որպես բազմազան զգացմունքների և գաղափարների աղբյուր, որը կարող է ստեղծագործաբար արտացոլել ստեղծագործություններում:

Ուսանում-ուսուցման գործընթացում աշակերտը կժանոթանա վրացական և համաշխարհային, հին և նոր արվեստի հայտնի նմուշների և ժողովրդական ստեղծագործությունների, դրանց ստեղծման և գնահատման տարբեր պատմական, մշակութային, սոցիալական և այլ համատեքստերի, կիստազոտի դրանց դերը հասարակության կյանքում:

Ուսանում-ուսուցման գործընթացում աշակերտը կմասնակցի տարբեր ստեղծագործական նախագծերի. կստեղծի տարբեր բնագավառների և ժանրերի աշխատություններ՝ գեղարվեստական պատկերավորման միջոցների, սկզբունքների, նյութի, տեխնիկայի օգտագործմամբ:

ա) Առարկայի ուսանում-ուսուցման նպատակները

Կերպարվեստի և կիրառական արվեստի ուսանում-ուսուցումը նպատակ է նախանշում.

- Աշակերտի մոտ հետաքրքրություն առաջացնել արվեստի նկատմամբ:
- Աշակերտը գիտակցի իր ստեղծագործական ներուժը, զարգացնի ինքնարտահայտման բազմազան ուղիների որոնման և կիրառման ունակություն:
- Աշակերտի մոտ զարգացնի արվեստի նմուշների, իր և այլոց ստեղծագործությունների մասին կոնկրետ կարծիք արտահայտելու, դատողության և մեկնաբանման ունակություն:
- Նպաստի աշակերտին ձևավորվել որպես սեփական աշխարհայացք և ակտիվ կենսական դիրքորոշում ունեցող անհատ՝ ազգային և համաշխարհային մշակույթին ծանոթանալու միջոցով:

Աշխատելով այս նպատակների վրա՝ Կերպարվեստը և կիրառական արվեստ առարկան իր ներդրումը կունենա Ազգային ուսումնական պլանի առաքելությամբ և նպատակներով նախատեսված կարողությունների և արժեքների զարգացման և ձևավորման մեջ:

բ) Չափորոշիչի արդյունքները և բովանդակությունը

Չափորոշիչի արդյունքները, հիմնվելով առարկայի հասկացությունների վրա, սահմանում են նպատակային կողմնորոշիչները և պատասխանում հարցին, թե ինչ պետք է կարողանա անել հիմնական աստիճանի աշակերտը Կերպարվեստի և կիրառական արվեստ առարկայի շրջանակներում:

Չափորոշիչի արդյունքները խմբավորված են երկու ուղղությամբ.

Ստեղծագործականություն և պրակտիկա. ենթադրում է սեփական տպավորությունների և փորձառության հիման վրա գեղարվեստական գործերի ստեղծում, դրանց միջոցով սեփական գաղափարների, հույզերի և տրամադրությունների արտահայտում:

Ուսանում-ուսուցման գործընթացում աշակերտը պետք է օգտագործի հետևյալ նյութերը, գործիքները, գործընթացը, ընթացակարգը. մատիտ, պաստել, ֆլումաստեր, գուաշ, ջրաներկ, տեմպերա, ակրիլ, տուշ, թանաք, ածուխ, սանգինա, գունավոր կավիճներ, գունավոր թուղթ, ստվարաթուղթ, գործվածք, թել, պարան, մետաղալար, պլաստիլին, կավ, այլ նյութեր (ավանդական և ոչ ավանդական, բնական և արհեստական), վրձին, մկրատ, սոսինձ, ատաղձագործական, կավագործական, գործելու, կարի գործիքներ և այլն: Կտրել, սոսնձել, քերծում, կռում, ոլորում, մանում, ասեղնագործություն, հյուսում, կար, փայտափորագրում և այլն:

Արվեստի ընկալումը համատեքստում. ենթադրում է տարբեր ոլորտների, ժանրերի, դարաշրջանների / մշակույթների / ուղղությունների/ ոճի արվեստի գործերի վերլուծում, մեկնաբանություն և գնահատում:

Չափորոշի բովանդակությունը սահմանում է, թե ինչ պետք է իմանա աշակերտը: Բովանդակությունը նկարագրվում է պարտադիր հասկացությունների, թեմատիկ միավորների տեսքով:

Հասկացությունների տեսքով սահմանվում է այն գիտելիքը, որին աշակերտը պետք է տիրապետի առարկայի շրջանակներում: Հասկացությունները արդյունքների հետ պետք է մշակվեն աշակերտի համար ծանոթ համատեքստերում: Այս համատեքստերը ներկայացված են **պարտադիր թեմատիկ միավորների** (VII-IX դասարաններում) և պարտադիր թեմաների (X դասարանում) տեսքով:

Կայուն պատկերացումներ. յուրաքանչյուր հասկացության հետ տրված են կայուն պատկերացումներ, որոնք սահմանազատում են հասկացության ծավալը և ճշգրտում, թե ինչ պետք է ըմբռնած լինի աստիճանի վերջում աշակերտը՝ կապված այս հասկացության հետ:

Չափորոշի արդյունքների դասիչների բացատրությունը.

Հիմնական աստիճանում չափորոշում տրված յուրաքանչյուր արդյունքին նախորդում է դասիչ, որը ցույց է տալիս առարկան, ուսուցման փուլը և չափորոշի արդյունքի համարը. Օրինակ, **Կերպ.կիր.հիմն.1.**

«Կերպ.կիր.»՝ մատնանշում է «Կերպարվեստ և կիրառական արվեստ» առարկան:

«Հիմն.»՝ մատնանշում է հիմնական աստիճանը:

«1»՝ մատնացույց է անում չափորոշի արդյունքի համարը:

Կերպարվեստի և կիրառական արվեստի չափորոշի արդյունքները (VII-X դասարաններ)

Արդյունքների դասիչներ	Ուղղություն. Ստեղծագործականություն և պրակտիկա	Նպատակային հասկացություններ և հասկացությունների հետ կապված կայուն պատկերացումներ
	Աշակերտը պետք է կարողանա.	
Կերպ.կիր.հիմն.1.	Արվեստի գործ ստեղծել ինքնարտահայտման համար: Նպատկին համապատասխան, կիրառել բազմաբնույթ ռազմավարություններ, գեղարվեստական պատկերավորման տարբեր ու սկզբունքներ, տարբեր նյութեր և տեխնիկա հասկանալով և ստեղծագործաբար:	Կերպարվեստի գեղարվեստական պատկերավորման տարբեր ու սկզբունքները (արդյունքներ 1, 2, 3, 4) <ul style="list-style-type: none"> Մարդ արվեստի նմուշ ստեղծելու համար օգտագործում է արվեստի լեզուն, այսինքն՝ արվեստի տարբեր և սկզբունքներ: Կերպարվեստի լեզուն կիրառում ենք ոչ միայն աշխատություն ստեղծելիս, այլ նաև արվեստի նմուշների վերլուծության, մեկնաբանման և գնահատման ժամանակ:

<p>Կերպ. կիր. հիմն.2.</p>	<p>Աշխատություն ստեղծելիս նախանշել և լուծել ստեղծագործական խնդիր, նպատակին համապատասխան ընտրել գեղարվեստական պատկերավորման տարրեր ու սկզբունքներ, նյութ, տեխնիկա, գեղարվեստական ոճ:</p>	<p>Կերպարվեստի տեխնիկան (արդյունքներ. 1, 2, 3, 4)</p> <ul style="list-style-type: none"> Արվեստագետը նյութը և տեխնիկան ընտրում է գեղարվեստական մտահղացման, ստեղծագործական խնդրին համապատասխան: Մարդկության զարգացման հետ մեկտեղ զարգանում էին, փոխվում և առաջանում արվեստի նոր ձևեր, նյութեր և տեխնիկա: <p>Կերպարվեստի բնագավառներն ու ժանրերը (արդյունքներ. 1, 2, 3, 4)</p> <ul style="list-style-type: none"> Արվեստն առօրյա կյանքում տարբեր ձևերով է հանդիպում: Արվեստի գործերը ստեղծվում են տարբեր նպատակներով և նշանակմամբ: Արվեստի բնագավառների բաժանումը պայմանավորված է օգտագործված նյութով, տեխնիկայով կամ նշանակմամբ: Յուրաքանչյուր բնագավառին առավելապես բնորոշ է կերպարվեստի որևէ պատկերավորման միջոց կամ սկզբունք: Կերպարվեստը ժանրերի է բաժանվում ըստ արտացոլված բովանդակության: Արվեստի բնագավառներն ու ժանրերն ունեն իրենց զարգացման պատմությունը: <p>Տարբեր դարաշրջանների/մշակույթների/ հոսանքների/ոճերի արվեստների բնորոշ նշաններ/գեղարվեստական առանձնահատկություններ (արդյունքներ. 1, 2, 3, 4)</p> <ul style="list-style-type: none"> Բոլոր դարաշրջանների, մշակույթների, հոսանքների, ոճերի արվեստն ունի իր բնութագրիչները, որոնք պայմանավորված են տարբեր գործոններով: Արվեստում տեղի ունեցող փոփոխությունները (արվեստի նշանակումը, նրա նկատմամբ վերաբերմունքը, գեղարվեստական պատկերավորման միջոցները, սկզբունքները, տեխնիկան, նյութը, գործիքները, բնագավառները, ձևերը և այլն) անմիջական կապի մեջ են մարդկության պատմության մեջ տեղի ունեցող փոփոխությունների հետ (աշխարհայացք, տեխնիկական առաջընթաց, գլոբալացում և այլն): Տարբեր դարաշրջանների և մշակույթների արվեստների ձևավորման մեջ մեծ դեր է կատարում փոխազդեցությունը: Արվեստի միջոցով տարբեր դարաշրջանների և մշակույթների մասին կարելի է շատ բան իմանալ:
	<p>Ուղղություն Արվեստի ընկալում համատեքստում</p>	
	<p>Աշակերտը պետք է կարողանա.</p>	
<p>Կերպ. կիր. հիմն.3.</p>	<p>Արվեստի կոնկրետ նմուշ վերլուծել (գեղարվեստական պատկերավորման տարրեր և սկզբունքներ, դարաշրջան, ոճ, հոսանք, բնագավառ, ժանր, հեղինակ), մեկնաբանել և գնահատել:</p>	
<p>Կերպ. կիր. հիմն.4.</p>	<p>Տարբեր դարաշրջանների, մշակույթների և ոճերի աշխատություններ ճանաչել և իրար հետ համեմատել պատմական, կրոնական, սոցիալական համատեքստի նախատեսմամբ:</p>	

Հասկացություններ

Կերպարվեստի գեղարվեստական պատկերավորման տարրերն ու սկզբունքները

Կերպարվեստի տարրերը (օրինակ, **գիծ`** տարբեր տեսակի, ուրվագիծ, նրբագիծ: **Գույն`** հիմնական և բաղադրյալ, սառը և տաք, հակադիր, հարակից, գույների աստիճանավորում, կիսատոներ, լուսաստվեր, լուսավորություն: **Ձև`** հարթ և ծավալային (երկրաչափական և բնության մեջ առկա, չափազանցված, ոճավորված և այլն): **Կազմվածք:** Ֆոն:

Կերպարվեստի սկզբունքները (օրինակ՝ կոմպոզիցիոն բաշխում, հավասարակշռություն, տարրերի կրկնություն, ռիթմ, հիմնականի ընդգծում, շեշտադրում, համաչափություն-անհամաչափություն, ստատիկա-դինամիկա, հակադրություն, մասշտաբ, հարաբերակցություն, համաչափություն / անհամաչափություն, հեռանկար (գծային, օդային, տարածական), դիտակետ, կոլորիտ):

Կերպարվեստի բնագավառներ և ժանրեր (բնագավառներ՝ օր., գեղակարչություն (հաստոցային, մանրանկարչական, մոնումենտալ՝ որմնանկար, խճանկար, վիտրաժ, գրաֆիտ), գրաֆիկա (հաստոցային, տպագիր), քանդակ, դրոշմում, ճարտարապետություն, դիզայն, դեկորատիվ-կիրառական արվեստ և այլ: **Ժանրեր.** օր.՝ նատյուրմորտ, դիմանկար, բնանկար, կենցաղային, պատմական և այլն):

Կերպարվեստի տեխնիկա (օրինակ՝ գեղանկարչություն, գրաֆիկա և դրանց տեխնիկաները, ծեփակերտում, ապլիկացիա, կոլաժ, խճանկար, մոնտաժ, մոդելավորում, կառուցքավորում, թվային տեխնոլոգիաներ):

Տարբեր դարաշրջանների/մշակույթների/հոսանքների/ոճերի արվեստների (օրինակ՝ նախապատմական, հին քաղաքակրթություններ, հնագույն դարաշրջան, միջնադար, Վերածնունդ, XVII-XIX դդ., մոդեռնիզմ, ժամանակակից արվեստ և այլն) **բնորոշ նշաններ/գեղարվեստական բնութագրիչներ:**

Պարտադիր թեմատիկ միավորներ

Հիմնական աստիճանում կերպարվեստի և կիրառական արվեստի ուսանում-ուսուցումը կիրականացվի հետևյալ կերպ.

- VII-IX դասարաններում ուսանում-ուսուցումն իրականացվելու է երեք հիմնական թեմատիկ միավորների շրջանակներում, յուրաքանչյուր դասարանում (VII, VIII, IX) աշակերտներին պետք է առաջարկենք բոլոր երեք թեմատիկ միավորներին համապատասխան նյութ:
- X դասարանում ուսանում-ուսուցումն իրականացվելու է հիմնական թեմատիկ միավորներից մեկում՝ «Վրաստանի արվեստը համաշխարհային արվեստի կտրվածքում», որն ընդգրկում է 7 պարտադիր ուսումնական թեմա: Այս թեմաների համատեքստում դիտարկվում է համաշխարհային և Վրաստանի արվեստը հնագույն ժամանակներից մինչ այսօր:

VII-IX դասարաններ.

Թեմատիկ միավոր. Շրջակա միջավայրը և արվեստը

Առաջարկվող թեմաներ. Շրջակա միջավայրը՝ մարդու հետաքրքրության առարկա, Շրջակա միջավայրի ազդեցությունը մարդու վրա և մարդու ազդեցությունը շրջակա միջավայրի վրա, Արվեստը մեր շրջապատում (արվեստի բնագավառներ և ժանրեր), Տիեզերքի բազմազան արտացոլման ուղիները՝ ոճեր, հոսանքներ, գեղարվեստական պատկերավորման միջոցներ, Տեխնիկական առաջընթացի ազդեցությունը արվեստի վրա, Պատկերման նոր տարրերի որոնում:

Թեմատիկ միավոր. Մարդը արվեստում

Առաջարկվող թեմաներ. Մարդու պատկերումը և հավատալիքներ ու պատկերացումներ, Արվեստը՝ անհատական իրացման հնարավորություն, Ես՝ մշակույթի մաս, Ինքնարտահայտում, հույզեր, զգացմունքներ, գաղափարներ, հայացքներ, պատկերացումներ, Ինքնարտահայտման ժամանակակից ձևեր:

Թեմատիկ միավոր. Հասարակությունը և արվեստը

Առաջարկվող թեմաներ. Արվեստը՝ պատմական հիշողություն, ինչ և ինչպես է մեզ պատմում արվեստը, Մշակութային ժառանգություն, Կենցաղային և գեղագիտական նպատակ, Արվեստը անհրաժեշտություն, թե՞ շքեղություն, Արվեստը՝ ազդեցության միջոց (մոնումենտալ արվեստ, պաստառ, գովազդ, փողոցի նկարչություն, արվեստը՝ որպես գործողություն և այլն):

X դասարան.

Թեմատիկ միավոր. Վրացական արվեստը համաշխարհային արվեստի կտրվածքում

Ուսումնական թեմաներ.

1. Նախապատմական դարաշրջանի արվեստը,
2. Հին քաղաքակրթությունների արվեստը և բրոնզեդարյան Վրաստանը,
3. Հնագույն դարաշրջանի համաշխարհային և Վրաստանի արվեստը,
4. Միջնադարյան քրիստոնեական և իսլամական աշխարհի արվեստը և Վրաստանը,
5. Վերածննդի դարաշրջանը և ժամանակակից վրացական արվեստը,
6. XVII-XIX դդ. արվեստը և Վրաստանը,
7. Մոդեռնիզմը և ժամանակակից արվեստը աշխարհում և Վրաստանում:

Աստիճանի հանգուցային հարցեր

Աստիճանի հանգուցային հարցերը չափորոշի հասկացությունները կապում են արդյունքների հետ:

- Ի՞նչ է արվեստը:
- Ինչո՞ւ են մարդիկ ստեղծում արվեստի նմուշներ:
- Ինչպե՞ս և ինչո՞ւ էր փոխվում արվեստի նպատակը:
- Ինչպե՞ս է արվեստը ազդում մարդու և հասարակության կյանքի վրա:
- Ինչպե՞ս են հասարակության պահանջներն ու հետաքրքրություններն ազդում արվեստի վրա:
- Ի՞նչ կարող ենք փոխանցել և հասկանալ արվեստի գործերի միջոցով:
- Ինչո՞ւ են սովորում Կերպարվեստ և կիրառական արվեստ առարկան:
- Ինչի՞ համար և ինչպե՞ս են օգտագործում կերպարվեստի գեղարվեստական պատկերավորման սկզբունքները, տեխնիկան, նյութերը և գործիքները:

գ) Մեթոդական կողմնորոշիչներ

Չափորոշի այս մասում սահմանված են, թե ինչ սկզբունքների հիման վրա պետք է վարել ուսանում-ուսուցման գործընթացը: Ինչպես նաև՝ տրված են համառոտ հրահանգներ այն մասին, թե ինչպես պետք է պլանավորվի կոնկրետ ուսումնական միավորի՝ թեմայի ուսանում-ուսուցումը:

Կերպարվեստի և կիրառական արվեստի ուսանում-ուսուցումը պետք է իրականացվի հետևյալ սկզբունքների պահպանմամբ.

ա) Ուսանում- ուսուցումը պետք է նպաստի աշակերտի մոտիվացմանը և ներքին ջանքերի ակտիվացմանը:

բ) Ուսանում-ուսուցումը պետք է նպաստի գիտելիքների աստիճանական կառուցմանը՝ հիմնվելով նախապես ունեցած գիտելիքների վրա:

գ) Ուսանում-ուսուցումը պետք է նպաստի գիտելիքների փոխկապակցմանը և կազմակերպմանը:

դ) Ուսանում-ուսուցումը պետք է ապահովի ուսանման ռազմավարությունների տիրապետում (սովորել սովորել):

ե) Ուսանում-ուսուցումը պետք է ներառի գիտելիքների բոլոր երեք կատեգորիաները՝ դեկլարատիվ, ընթացակարգային և պայմանի հետ կապված:

Ուսանում- ուսուցման գործընթացում աշակերտից չի պահանջվում ստեղծել գեղարվեստական բարձրարժեք գործեր: Իրարից պետք է տարբերակվեն «ընդունակություն» ու «ստեղծագործականությունը»: Ստեղծագործական աշխատանքը / արդյունքը ինքնարտահայտման,

ինքնաիրացման միջոց է, չնայած ավելի հաճախ, այս իմաստով, հենց ստեղծման գործընթացն է ավելի կարևոր, այսինքն՝ հետազոտության, բացահայտման, փորձարկման գործընթացը, որը մեծագույն արժեք ունի, և ոչ թե՛ արդյունքը:

Առանձնահատուկ ուշադրություն պետք է դարձվի ժամանակակից նյութերին, տեխնիկային, տեխնոլոգիային (ներառյալ թվային) և ընթացակարգին, որն աշակերտը կարող է ակտիվորեն օգտագործել սպազայում և ամենօրյա կյանքում:

Աշակերտը պետք է նաև տիրապետի ստեղծագործական և կազմակերպչական գործունեության պլանավորմանը և դրանց իրականացման ունակություններին՝ օգտագործելով մի շարք ռազմավարություններ, զարգանան նրա սոցիալական, հաղորդակցման և թիմային աշխատանքի ունակությունները:

Մշակութային ժառանգությանը ծանոթանալու նպատակով պետք է կազմակերպվեն էքսկուրսիաներ թանգարաններ և պատկերասրահներ, պատմական հուշարձաններ, հանդիպումներ արվեստի ակադեմիկոս գործիչների հետ և այլն: Աշակերտը պետք է մասնակցի դասարանական և դպրոցական ցուցահանդեսներին, ներկայացումներին, ակցիաների, տոնակատարությունների և այլ միջոցառումների: Պետք է օգնություն ցուցաբերի կրտսեր դասարանցիների տոնակատարությունների ձևավորմանը, գույքի նորոգմանը, դասարանի կազմակերպմանը և այլն:

Առարկայի արդյունքներից բացի, Ազգային ուսումնական պլանի նպատակներից ուսանում-ուսուցման և գնահատման նպատակակետ պետք է դառնան նաև հետևյալ համապիտանի ունակություններն ու արժեքները:

Քննադատական մտածողություն	Փաստերի, պատկերացումների, կարծիքների քննադատական քննարկում և վերլուծություն: Հարցերի ձևակերպում և դրանց պատասխանների որոնում: Փաստարկված դատողություն, այսինքն՝ սեփական կարծիքների հիմնավորում՝ բերելով համապատասխան փաստարկներ, օրինակներ: Խելամիտ ընտրության կատարում և դրա (ընտրության) հիմնավորում:
Համագործակցություն	Աշխատանքի հավասար բաշխում և կատարում խմբային/թիմային աշխատանքի ժամանակ: Խմբում/թիմում տարբեր գործառույթներ կատարելու պատրաստակամություն: Տարբեր գաղափարների, տեսակետների կառուցողական քննարկում: Ռեսուրսների, կարծիքների, գիտելիքների փոխանակում՝ խնդիրները համատեղ լուծելու, որոշումները համատեղ կայացնելու նպատակով:
Էթիկա	Էթիկական նորմերի պահպանում: Համերաշխության զգացում: Ապրումակցում: Տարբեր լինելու ընդունում: Մեփական սոցիալական գործողությունների համար պատասխանատվության գիտակցում:

<p>Հետազոտություն</p>	<p>Հետազոտական խնդրի, հետազոտական ընթացակարգերի, տվյալներ գտնելու ուղիների և հաշվառման ձևերի սահմանում, համապատասխան ռեսուրսների ընտրություն:</p> <p>Հետազոտության իրականացում, տվյալների գրանցում և տարբեր ձևերով ներկայացում/կազմակերպում:</p> <p>Տվյալների վերլուծում, փաստարկված դատողության հիման վրա եզրակացություններ անել, հետազոտության արդյունքների գնահատում:</p> <p>Հետազոտական աշխատանքներ կատարելիս՝ ժամանակի էթիկայի և անվտանգության նորմերի պահպանում:</p>
<p>Սովորել սովորել, ինքնուրույն գործունեություն</p>	<p>Ակտիվության/առաջադրանքի արժեքի որոշում. աշակերտը պետք է տեսնի, թե ինչ է իրեն ավելացնելու ակտիվության կատարումը՝ ինչ անձնական կամ սոցիալական օգուտ կտա իրեն:</p> <p>Ակտիվության/առաջադրանքի պլանավորում՝ հասկանալ պահանջները և որոշել այն կատարելու համար անհրաժեշտ գիտելիքները, որոշել աշխատանքը հաջող կատարելու չափանիշները, առանձնացնել իրականացվելիք աշխատանքի փուլերը, կանխատեսել, թե ինչն է ավելի հեշտ, ինչը՝ դժվար, ինչի մեջ կունենա օգնության կարիք, պատշաճ կերպով ընտրել ռազմավարություններն աշխատանքի յուրաքանչյուր փուլի համար:</p> <p>Ուսանման գործընթացի մշտադիտարկում՝ մտածել ուսումնական գործընթացի մասին, բացահայտել այն պայմաններն ու գործոնները, որոնք նպաստում կամ խոչընդոտում են առաջընթացը, համապատասխան միջոցներ ձեռնարկել առաջընթացին նպաստելու համար: Ինքնագնահատում՝ ուժեղ և թույլ կողմերը պարզելու համար, թույլ կողմերը հզորացնելու համար ուղիների նախանշում:</p> <p>Մոցիալ-հուզական կառավարում՝ նվազագույնի հասցնել նյարդայնությունը, ըստ անհրաժեշտության՝ օգնություն խնդրել, ինքդ քո մեջ դժվարությունների հաղթահարման ռեսուրսներ գտնել: Միավորների նկատմամբ դրական վերաբերմունք զարգացնել և այն որպես առաջխաղացման աղբյուր օգտագործել:</p> <p>Առանձին գործունեության համար հատկացված ժամանակն արդյունավետ օգտագործել:</p>
<p>Պատասխանատվություն</p>	<p>Դպրոցական գործունեությունների մեջ (դպրոցական կյանքում) ստանձնած պարտավորությունները կատարել:</p> <p>Աշխատանքը սահմանված ժամկետում ավարտել և հանձնել:</p> <p>Կառավարել սեփական վարքը, պատասխանատվություն ստանձնել սեփական արարքների համար:</p>

<p>Տեղեկատվական և հաղորդակցական տեխնոլոգիաների կիրառում</p>	<p>Ցանցային որոնում (օրինակ՝ տարբեր ժամանակների և մշակույթների արվեստի նմուշների, արվեստի ստեղծագործության և այլ մասին տեղեկությունների հայթայթում՝ վերլուծության, մեկնաբանության և գնահատման միջոցով): Google Arts & Culture-ի միջոցով սեփական պատկերասրահի ստեղծում: Աշխատությունների ստեղծում, մշակում՝ համակարգչային նկարչական/գրաֆիկական ծրագրերի օգտագործմամբ: Կայքէջի/բլոգի ստեղծում և ուսումնառության գործընթացում իրականացված տարբեր նախագծերի տեղադրում կայքում/բլոգում: Տեղեկատվական և հաղորդակցական տեխնոլոգիաների օգտագործում (օրինակ՝ Word, PowerPoint)՝ ուսումնական նյութեր և տարբեր տեսակի էլեկտրոնային տեքստեր մշակելու համար:</p>
<p>Գրագիտություն</p>	<p>Բանավոր և գրավոր խոսքի միջոցով տեղեկատվություն ստանալու, մշակելու, հասկանալու, համակարգելու, վերլուծելու-մեկնաբանելու և ներկայացնելու-կիսվելու ունակություն:</p>

Ուսանման կարողությունները բարելավելու համար անհրաժեշտ է հոգ տանել մետակոգնիտային հմտությունների զարգացման մասին: Այս նպատակով ուսուցիչը պետք է պարբերաբար կատարի երեք տեսակի գործողություններ: Այս գործողություններն են.

Ռազմավարությունների մոդելավորում. Ուսուցիչը առաջադրանքը կատարում է աշակերտների հետ և առաջադրանքի կատարման ընթացքում «բարձրաձայն մտածում է» այն մասին, թե ինչպես կատարի այս գործունեությունը (օրինակ՝ լավ ծանոթանալ պայմանին և դիտարկել, թե ինչ է այն պահանջում, պայմանն ունի՞ արդյոք կից նյութ և այլն):

Նախորդող մետակոգնիտային դադար, այսինքն՝ առաջադրանքը կատարելուց առաջ մտածել և դատողություն անել կատարվելիք քայլերի մասին: Այն բանից հետո, երբ աշակերտները կծանոթանան առաջադրանքի պայմանին, կատարել կտանք մետակոգնիտային տիպի այսպիսի առաջադրանք. նրանք խմբով պետք է որոշեն այն ուղին, որով կկատարեն առաջադրանքը, մասնավորապես՝ մանրամասնորեն նկարագրել առաջադրանքի կատարման փուլերը (ինչ են անելու, ինչից հետո և այլն), ինչպես նաև այն ռազմավարությունները, որոնք նրանք կօգտագործեն յուրաքանչյուր փուլում: Խմբերը պետք է ներկայացնեն իրենց աշխատանքները և դատողություն անեն ընտրված ուղու կամ ռազմավարության նպատակահարմարության մասին:

Հետագա մետակոգնիտային դադար, այսինքն՝ հանձնարարությունից հետո մտածել և դատողություն անել կատարված քայլերի մասին: Նրանից հետո, երբ աշակերտները որոշակի առաջադրանք կկատարեն, նրանք պետք է վերհիշեն և նկարագրեն անցած ուղին. ինչն ինչից հետո են արել, ինչն են դժվար արել կամ՝ ինչը հեշտ: Կատարված գործողությունները նկարագրելու հետևանքով աշակերտները կգիտակցեն այն փաստը, որ նպատակին հասնելու համար գոյություն ունեն տարբեր ուղիներ և եղանակներ, որոնց մասին պետք է մտորեն միևնույն առաջադրանքը կատարելը (օպտիմալ որոշում կայացնելու համար): Մետակոգնիտային դադարը զարգացնում է աշակերտների սովորելու կարողությունները և բարձրացնում սովորելու գործունակությունը:

Տարեկան ուսումնական ծրագրի և ուսումնական թեմայի կառուցման սկզբունքները

Ազգային ուսումնական պլանի աստիճանային առարկայական չափորոշիչները սահմանում են պարտադիր առարկայական պահանջները (այն, ինչ պետք է կարողանա և ինչ պետք է իմանա աշակերտը): Դրանց հիման վրա պլանավորվում են տարեկան ծրագրերը, որոնք ցույց են տալիս չափորոշիչ պահանջները իրացնելու ուղիները:

Տարեկան ծրագրերը պետք է պլանավորվեն ուսումնական պարտադիր թեմաների միջոցով: Ուսումնական թեման հանդիսանում է գործառնական համատեքստ, որը չափորոշիչ մասերի ինտեգրված և փոխկապակցված ուսուցման հնարավորություն է տալիս: Քանի որ արդյունքները հանդիսանում են առարկայի դասավանդման երկարաժամկետ նպատակներ, **յուրաքանչյուր թեմայի շրջանակներում պետք է մշակվեն չափորոշիչ բոլոր արդյունքները:** Ուստի ուսումնական թեմաների փոփոխմամբ կփոխվեն համատեքստերը, բայց չեն փոխվի սովորելու նպատակները, որոնք չափորոշիչ արդյունքների տեսքով են ձևակերպված (արդյունքն ինքնին չի հանդիսանում անկախ ուսումնական միավորը՝ թեման):

Ուսումնական թեմայի պլանավորման համար կիրառվում են հետևյալ բաղադրիչները.

Ուսումնական թեմա /թեմատիկ միավոր
Ուսումնական թեման հանդիսանում է համատեքստ, որը չափորոշիչ արդյունքները, նպատակային հասկացությունները կամ կոնկրետ հարցերը ինտեգրված և փոխկապակցված ուսուցանելու հնարավորություն է տալիս: Յուրաքանչյուր թեմայի շրջանակներում, հնարավորության սահմաններում, պետք է մշակվեն չափորոշիչ բոլոր արդյունքները:
Թեմայի հետ կապված կայուն պատկերացումներ
Թեմայի հետ կապված կայուն պատկերացումների գործառույթն է աշակերտի մոտ պատկերացում ստեղծել ուսումնասիրվող թեմայի ուրվագծերի մասին (թեմատիկ կայուն պատկերացումները որակապես տարբերվում են նպատակային հասկացությունների հետ կապված կայուն պատկերացումներից):
Արդյունքներ, նպատակային հասկացություններ և հասկացությունների հետ կապված կայուն պատկերացումներ
Արդյունքները, նպատակային հասկացությունները և դրանց հետ կապված կայուն պատկերացումները պատասխանում են հարցին: Ինչ երկարաժամկետ նպատակով ենք աշակերտին սովորեցնում թեման:
Առարկայական հարցեր և ենթահասկացություններ
Տարեկան թեմաների շրջանակներում առանձնացվում են առարկայական հարցերը: Առարկայական հարցերի ուսուցումը ինքնանպատակ չէ: Առարկայական հարցերի միջոցով սահմանվում է, թե կոնկրետ ինչի վրա պետք է աշխատի աշակերտը թեմայի շրջանակներում: Հիմնվելով հարցերի վրա՝ սահմանվում է նաև համալիր առաջադրանքի պայմանը, ինչն աշակերտին օգնում է հասկանալ նպատակային հասկացությունը և դրա հետ կապված կայուն պատկերացումները:
Համալիր առաջադրանք
Համալիր/նախագծային առաջադրանքներն այնպիսի ակտիվություններ են, որոնց կատարումը պահանջում է տարբեր գիտելիքների ինտեգրված կիրառում գործառնական համատեքստերում: Համալիր առաջադրանքը (նրա հետ սերտորեն կապված կառուցվածքային միավորների հետ՝ հարց, ենթահասկացություն, հանգուցային հարց, գնահատման չափանիշ) թեմայի շրջանակներում կատարում է միջանկյալ նպատակի գործառույթ:

Հանգուցային հարցեր

Թեմատիկ հանգուցային հարցերը բխում են աստիճանային հանգուցային հարցերից և պատասխանում են հարցին. Ինչի՞ մասին պետք է մտածի աշակերտը համալիր առաջադրանքի վրա աշխատելիս: Դրանց գործառույթն է.

- Ակտիվացնել աշակերտի ունեցած նախնական գիտելիքը, բորբոքել հետաքրքրասիրություն, խթանել նոր գիտելիքի ձեռքբերման ցանկություն:
- Ապահովել ուսումնական թեմայի արդյունքին միտված ուսանում-ուսուցում:
- Թեմայի ուսանում-ուսուցման գործընթացում միջանկյալ քայլեր/փուլեր սահմանել:

Հանգուցային հարցը հանդիսանում է կազմակերպիչ տարր, որը ուսումնական թեմայի շրջանակներում կատարում է դաս(եր)ի նպատակի դեր:

Ակտիվություններ և ռեսուրսներ

Թեմատիկ մատրիցայում ակտիվություններն ու ուսումնական ռեսուրսներն ընտրվում են, որպեսզի հեշտացվի աշակերտի աշխատանքը համալիր առաջադրանքի վրա, որի կատարումը թեմայի շրջանակներում ունի միջանկյալ նպատակի դեր:

Գնահատման ստուգիչներ

Գնահատման ստուգիչները բխում են չափորոշի արդյունքներից և ցույց են տալիս, թե ինչ պետք է կարողանա աշակերտը կոնկրետ թեմայի շրջանակներում: Այլ կերպ ասած՝ ստուգիչները հանդիսանում են կոնկրետ թեմայի մեջ իրացված արդյունքներ:

Ինչպե՞ս է կառուցվում ուսումնական թեման:

Ուսումնական թեման կառուցելու համար կարևորագույն կողմնորոշիչները չափորոշի արդյունքներն են: Դրանք չափորոշում պարտադիր տեսքով են սահմանված:

Միջանկյալ կարճաժամկետ նպատակի դեր պլանում կատարում են **համալիր առաջադրանքը** և դրա հետ սերտորեն կապված կառուցվածքային միավորները՝ **հարցը, ենթահասկացությունները, հանգուցային հարցերը և գնահատման ստուգիչները:**

Թեմայի շրջանակներում առանձնացվում են նաև **թեմատիկ կայուն պատկերացումներ:** Դրանց գործառույթն է աշակերտի մոտ պատկերացում կազմել ուսումնասիրվելիք թեմայի ուրվագծերի մասին:

Ուսումնական թեմայի կառուցման քայլերը

Քայլ 1. Թեմատիկ կայուն պատկերացումների սահմանում:
Քայլ 2. Թեմայի շրջանակներում մշակվելիք նպատակային հասկացություններին համապատասխան հարցերի/ենթահասկացությունների սահմանում:
Քայլ 3. Առարկայական հարցերին և նպատակային հասկացություններին համապատասխան համալիր առաջադրանքի/առաջադրանքների պայմանի սահմանում:
Քայլ 4. Համալիր առաջադրանքին համապատասխան հանգուցային հարց/հարցեր տալ և գնահատման չափանիշ ընտրել:
Քայլ 5. Ակտիվություններ և ռեսուրսներ ընտրել, որոնք աշակերտին կօգնեն կատարել համալիր առաջադրանքը:

դ) Գնահատում

Դասարանական գնահատումը պետք է համապատասխանի Ազգային ուսումնական պլանի առաջին բաժնի 7-րդ գլխում սահմանված գնահատման սկզբունքներին, նպատակներին ու խնդիրներին:

Ուսանման որակի բարելավմանը նպաստելու համար առաջնահերթություն պետք է շնորհվի զարգացնող գնահատմանը, որն աշակերտին գնահատում է իր իսկ նախապես ունեցած գիտելիքի համեմատ, չափում է նրա անհատական առաջընթացը, ինչը նրան գիտելիքը աստիճանաբար կառուցելու հնարավորություն է տալիս:

Կարևոր է, որ աշակերտն ինքը ներգրավված լինի զարգացնող գնահատման գործընթացի մեջ: Ուսանման գործընթացի գնահատումը աշակերտի մոտ կմշակի ինքնուրույն սովորելու հմտություններ ու կարողություններ, կօգնի յուրացնել սովորելու ռազմավարությունները, հնարավորություն կտա գիտակցաբար նպաստելու սեփական առաջընթացին և հաջողությանը: Գնահատման մեջ ներգրավվելու հիմնական նպատակը հանդիսանում է աշակերտի կողմնորոշվելը ուսանման գործընթացի մեջ, ինչը նրան կսովորեցնի այս գործընթացները գիտակցված և ինքնուրույն կառավարել:

Ամփոփիչ (զարգացնող և որոշող) գնահատում

Ամփոփիչ գնահատման համար օգտագործվում են համալիր, համատեքստ ունեցող առաջադրանքներ, որոնց կատարումը պահանջում է չափորոշչով սահմանված գիտելիքի և կարողությունների ինտեգրված և գործառնական կիրառում: Այս առաջադրանքները գնահատելու համար օգտագործվում են գնահատման խորագրեր, այսինքն՝ չափանիշների ցանց:

Յուրաքանչյուր ուսումնական թեմա մշակելուց հետո աշակերտին հանձնարարվում է ամփոփիչ առաջադրանք ներկայացնել: Հետևաբար, ամփոփիչ առաջադրանքների նվազագույն քանակը տարվա ընթացքում համընկնում է պարտադիր ուսումնական թեմաների քանակին:

Տիպիկ առաջադրանքներ ամփոփիչ գնահատման համար

Ստորև առաջարկված է տիպիկ առաջադրանքների լայն ընտրություն: Ամփոփիչ գնահատման համար ուսուցիչը և/կամ աշակերտը կընտրեն առաջադրանքի ցանկալի տեսակը/տեսակները՝

- Գործնական աշխատանք՝ աշխատությունների ստեղծում.
- Ցուցահանդես.
- Նախագիծ.
- Չեկուցում-ռեֆերատ.

- Աշխատության ներկայացում.
- Որոշակի դարաշրջանի, արվեստի նմուշի վերլուծում.
- Մտածողական կարողությունների ստուգմանը միտված թեստ
- և այլն:

Պահանջներ, որոնք պետք է բավարարի ամփոփիչ որոշող գնահատման համար հատկացված առաջադրանքը.

- Առաջադրանքի յուրաքանչյուր տեսակին պետք է կից տրված լինի իր գնահատման ընդհանուր խորագիրը:
- Առաջադրանքի գնահատման խորագիրը, բացի գնահատման ստուգիչներից, պետք է հիմնվի Ազգային ուսումնական պլանի համապիտանի կարողությունների և արժեքների վրա:
- Ընդհանուր խորագիրը պետք է ճշգրտվի կոնկրետ առաջադրանքի պայմանի և անցած նյութի նախատեսմամբ:
- 10 միավորը պետք է բաշխվի խորագրի մեջ ներգրավված չափանիշների վրա:

Գնահատման խորագրի հնարավոր ձև.

Դասարան		
Աշակերտի անուն, ազգանուն		
Թեմա		
Առաջադրանքի պայմանը		
Գնահատման չափանիշներ	Միավորներ	Մեկնաբանություն

ՏԵՂԵԿԱՏՈՒ

Հիմնական տերմինները և դրանց բացատրությունը

Արվեստի բնագավառներն ու տեսակները

Նկարչություն.

Գեղանկարչություն. մոնումենտալ գեղանկարչություն (որմնանկար, խճանկար), հաստոցային գեղանկարչություն, մանրանկարչություն, սրբապատկերագրություն:

Գրաֆիկա. հաստոցային գրաֆիկա, տպագիր գրաֆիկա:

Քանդակագործություն – տարբեր նյութերից պատկերի կերտման և հատման արվեստ:

Քանդակի տեսակները.

կլոր քանդակ, ռելիեֆ (հարթաքանդակ, բարձրաքանդակ):

Ճարտարապետություն. պաշտամունքային, պաշտպանական, վարչական, քաղաքացիական, ինդուստրիալ, հուշային, լանդշաֆտային:

Դեկորատիվ-կիրառական արվեստի բնագավառներ. բոլոր բնագավառները, որոնք ստեղծում են դիզայնով առանձնացող կենցաղային նշանակության պատրաստվածք՝ կահույք, գործվածքներ, սպասք, գործիքներ, հագուստ, տարբեր տեսակի զարդեղեն և այլն:

Կերպարվեստի ժանրերը

Դիմանկար – մարդու կամ մարդկանց խմբի պատկեր

Բնանկար – շրջակա միջավայրի տեսարան

Մարինա – ծովի տեսարան

Վեղուտա – XVII դարի Վենետիկում հանրաճանաչ ուրբանային բնանկար

Նատյուրմորտ – անշունչ առարկաներ պատկերող ժանր

Վիճիտաս – նատյուրմորտի տեսակ՝ ունայնություն ակնարկող ատրիբուտներով

Կենցաղային – ամենօրյա կենցաղն արտացոլող ժանր

Բողեգոնես – XVII դարում հանրաճանաչ, պանդոկների և հասարակ մարդկանց ճաշելու տեսարաններ

Պատմական – պատմական անձանց և իրադարձություններ արտացոլող ժանր

Մարտանկարչական – ճակատամարտ արտացոլող ժանր

Կրոնական – կրոնական պատմություններ և կերպարներ արտացոլող ժանր

Դիցաբանական – դիցաբանական պատմություններ և կերպարներ արտացոլող ժանր

Կերպարվեստի հիմնական տարրերը

գիծ, գույն, ձև (հարթ և ծավալային), ֆոնի և պատկերի փոխհարաբերություն, լուսաստվեր, ֆակտուրա:

Կերպարվեստի հիմնական սկզբունքները

կոմպոզիցիա, հավասարակշռություն, համաչափություն-անհամաչափություն, շեշտադրում, ռիթմ, կոնտրաստ, հեռանկար (օդային, գծային), ռակուրս, ստատիկա-դինամիկա, ներդաշնակություն, համաչափություն / անհամաչափություն, մասշտաբ, զարդանախշ:

Թեմատիկ բաժին 1. Հասարակությունը և արվեստը (16+2 ժամ)

Թեմաների հաջորդականությունը Աշակերտի գրքում.

Ուսումնական թեմա. Արվեստը հասարակության ծառայության մեջ.....	7
1. Ժամանակակից հասարակության մարտահրավերները	8
2. Արվեստը քաղաքականության ծառայության մեջ	10
3. Արվեստն ընդդեմ պատերազմի	18
4. Արվեստը սոցիալական խնդիրների մասին	26
5. Արվեստը կրոնի ծառայության մեջ	34
6. Նոր պատկերավորման լեզու	40
7. Քրիստոնեական Վրաստանը	52
8. Իսլամական արվեստը	62
9. Նկարչություն	68
10. Պարսկական խեցեղենը	76
11. Արվեստը կրթության ծառայության մեջ (գեղագրություն).....	78
12. Մանրանկարչություն	80
13. Քրիստոնեական պաշտամունքային ճարտարապետություն	90
14. Արևմտյան Եվրոպայի պաշտամունքային ճարտարապետություն	100
15. Կրոնական դեկոր	108

ԹԵՄԱՏԻԿ ՄԻԱՎՈՐ 1. ՀԱՍԱՐԱԿՈՒԹՅՈՒՆԸ ԵՎ ԱՐՎԵՍՏ

<p>Թեմա՝ Արվեստագետը հասարակության ծառայության մեջ</p>	<p>Ժամերի ենթադրյալ քանակը՝ 16 ժամ + 2 ժամ</p>
<p>Թեմայի հետ կապված կայուն պատկերացումներ</p> <ul style="list-style-type: none"> • Կերպարվեստը ոչ բառային հաղորդակցության ձևերից մեկն է: • Արվեստի գործերի միջոցով մենք կարող ենք շատ բան իմանալ տարբեր դարաշրջանների և մշակույթների հասարակությունների մասին: • Արվեստի ստեղծագործության արտաքին տեսքի վրա ազդում են պատմական իրավիճակը, քաղաքական կարգը, սոցիալական վիճակը, կրոնը և ավանդույթները: • Արվեստը տարբեր դարաշրջաններում ծառայում է քաղաքականությանը, կրոնին և արտացոլում մարդկանց սոցիալական պահանջումները: • Արվեստը գեղարվեստական լեզվով (պատկերավորման տարրերով ու սկզբունքներով) մեզ պատմում է, թե ինչպիսին էր հասարակությունն այս կամ այն դարաշրջանում: • Պատմական դարաշրջանների փոփոխությունները փոխել են գեղարվեստական սկզբունքները, քանի որ ի հայտ են եկել նոր կուլթեր, տեխնոլոգիաներ և ստեղծագործական գաղափարներ: • Արվեստը կարևոր դեր ունի հասարակության կյանքում: • Արվեստի գործի միջոցով կարող եմ փոխանցել իմ վերաբերմունքը ցանկացած իրադարձության նկատմամբ: • Վաղ դարաշրջանների գեղարվեստական փորձի իմացությունը կօգնի ինձ կատարել իմ սեփական ստեղծագործական ընտրությունը: 	
<p>Թեմատիկ միավորի շրջանակներում մշակվելիք թեմաներ և ենթաթեմաներ</p>	
<ol style="list-style-type: none"> 1. Քննարկել արվեստի գործը պատմական-կրոնական-սոցիալական համատեքստում 2. Կերպարվեստի ժանրերը (պատմական, մարտանկարչական, կրոնական, կենցաղային) և դրանց գաղափարական գործառույթը 3. Ազիտացիան և քարոզչությունն արվեստում 4. Դարաշրջանը (միջնադարը) և նրա արվեստի առանձնահատկությունները 5. Քրիստոնեական և իսլամական պաշտամունքային ճարտարապետությունը և դրա դեկորը 	

Նպատակային հասկացություններ և դրանց հետ կապված կայուն պատկերացումներ	Հարց և ենթահարցեր	Հանգուցային հարց/հարցեր	Համալիր առաջադրանքներ (տեսակներ)
<p>Կերպարվեստի գեղարվեստական-պատկերավորման տարրերը և սկզբունքները.</p> <ul style="list-style-type: none"> Արվեստի գործ ստեղծելու համար մարդ օգտագործում է արվեստի լեզուն, այսինքն կերպարվեստի տարրերը և սկզբունքները: Կերպարվեստի լեզուն մենք օգտագործում ենք ոչ միայն աշխատություն ստեղծելիս, այլև՝ արվեստի գործերի մասին տպավորություններ, գաղափարներ, կարծիքներ արտահայտելիս: <p>Կերպարվեստի տեխնիկան.</p> <ul style="list-style-type: none"> Արվեստագետը կույրը և տեխնիկան ընտրում է ըստ գեղարվեստական մտահղացման: Մարդկության զարգացման հետ միասին զարգանում, փոփոխվում և առաջանում էին արվեստի նոր ձևեր, նյութեր և տեխնիկա: <p>Կերպարվեստի բնագավառներն ու ժանրերը.</p> <ul style="list-style-type: none"> Արվեստն ասորիա կյանքում հանդիպում է տարբեր տեսքով: Արվեստի գործերը ստեղծվում են տարբեր նպատակով և նշանակումով: Արվեստի բաժանումը բնագավառների պայմանավորում են օգտագործված նյութը, տեխնիկան կամ նպատակը: 	<p>Տարրեր. (գույն, կոնտրաստային, զիծ, ֆոնի և պատկերի փոխհարաբերությունը):</p> <p>Սկզբունքներ. (ստատիկա-դինամիկա, հակադրություն, կուրբիտ, շեշտադրում, գարդանակշ, անհամամասնություն, ներդաշնակություն):</p> <p>Բնագավառներ. նկարչություն, սրբանկարչություն, որմնանկարչություն, վիտրաժ, գրաֆիտ, մանրանկար, գրաֆիկա, քանդակ, լուսանկարչություն, թվային մեդիա:</p> <p>Ժանրեր. պատմական, կրոնական, կենցաղային:</p> <p>Տեխնիկա. նկարչություն, որմնանկարչություն,</p>	<ul style="list-style-type: none"> Ի՞նչ կարող ենք իմանալ տարբեր դարաշրջանների և մշակույթների հասարակությունների մասին արվեստի միջոցով: Ի՞նչ գործոններ են ազդում արվեստի գործի արտաքին տեսքի վրա: Ինչպիսի՞ գեղարվեստական միջոցներով է արվեստը մեզ պատմում պատմություն: Ինչի՞ն է ծառայում արվեստը տարբեր դարաշրջաններում: Ինչո՞վ է իրարից տարբերվում տարբեր ժամանակների հասարակությունների կողմից ստեղծված արվեստը: Ի՞նչ դեր ունի արվեստը հասարակության կյանքում: Ի՞նչ դեր է կատարում հասարակությունը արվեստի ձևավորման մեջ: Ինչպե՞ս կարող ենք արվեստի գործի միջոցով փոխանցել 	<p>Հետազոտություն (ուսուցչի ընտրությամբ).</p> <ul style="list-style-type: none"> Տարբեր դարաշրջանների աշխատանքներ գտնել, թեմատիկորեն տեսակավորել, կազմակերպել՝ որպես թվային այլոմ, պատրաստել զեկույց, ֆոտոռեպրոտաժ: <p>Աշխատության վերլուծություն (պարտադիր):</p> <ul style="list-style-type: none"> Տարբեր դարաշրջանների միևնույն թեմայի շուրջ կատարված աշխատանքների համեմատական վերլուծություն, մեկնաբանություն և գնահատում: Դարաշրջանների, գեղարվեստական լեզվի համեմատական T գծապատկերների կազմում: <p>Գործնական աշխատանք. (ուսուցչի ընտրությամբ).</p> <ul style="list-style-type: none"> Ազիտացիայի պատաս Տեքստի նկարագրորում Դրոշմված ռեկլեֆ Ծեփակերտում Գեղագրական աշխատություն Զարդանակշ2 (արարեսկա) Ստեղծել որմնանկարի իմիտացիա

<ul style="list-style-type: none"> • Յուրաքանչյուր բնագավառի ընտրող է կերպարվեստի որևէ պատկերավորման միջոց կամ եղանակ: • Կերպարվեստը ժանրերի է բաժանվում՝ ըստ արտացոլված բովանդակության: <p>Տարբեր դարաշրջանների/մշակույթների /ուղղությունների/ոճերի արվեստին բնորոշ հատկություններ/ գեղարվեստական բնութագրիչներ.</p> <ul style="list-style-type: none"> • Բոլոր դարաշրջանների, ուղղությունների, ոճերի արվեստն ունի իր առանձնահատկությունները, որը պայմանավորում են տարբեր գործոններ: • Արվեստի ընթացող փոփոխությունները (արվեստի նպատակը, նրա նկատմամբ վերաբերմունքը, գեղարվեստական-պատկերավորման տարրերը, սկզբունքները, տեխնիկան, նյութը, գործիքները, բնագավառները, ձևերը և այլն) ուղղակիորեն առնչվում են մարդկության պատմության մեջ ընթացող փոփոխությունների հետ (աշխարհայացք, տեխնիկական առաջընթաց, համաշխարհայնացում և այլն): • Տարբեր դարաշրջանների և մշակույթների արվեստների ձևավորման մեջ մեծ դեր է կատարում փոխազդեցությունը: Արվեստի միջոցով տարբեր դարաշրջանների և մշակույթների մասին կարելի է շատ բան իմանալ: 	<p>ճեփակերտում, թվային մեդիա, լուսանկարչություն:</p> <p>Դարաշրջան/մշակույթ/ընթացք/ոճ և համապատասխան արվեստի նմուշներ.</p> <p>բազմազան, միջնադարյան իսլամական և քրիստոնեական արվեստ:</p>	<p>որևէ երևույթի նկատմամբ մեր վերաբերմունքը:</p> <ul style="list-style-type: none"> • Ինչո՞վ կարող է մեզ օգտակար լինել այսօր վաղ դարաշրջանների գեղարվեստական փորձի իմացությունը: • Ինչպե՞ս են մարդիկ օգտագործում արվեստը ինքնարտահայտման համար: 	<ul style="list-style-type: none"> • Ստեղծել վիտրամի իմիտացիա <p>Համալիր նախագծեր.</p> <ul style="list-style-type: none"> • Գրավիլա տարածքներում ապրող հասակակիցներին աջակցող ակցիայի համար պատասխանների ստեղծում: <p>Կամ</p> <ul style="list-style-type: none"> • Պատաս. «Ես ուզում եմ փոխել: • Արվեստի միջոցով պատանեկան սերնդի խնդիրների նկատմամբ դիրքորոշման արտահայտում (ուսուցչի ընտրությունը): • Աֆորիզմների թվային և տպագիր գիրք (նկարագրողում, գեղագրություն, գլխատառեր և շրջանակների ձևավորում գարդանախշով, ռելիեֆային կամ խճանկարային շապկ): (Անհատական և խմբային աշխատանք) (պարտադիր) • Նախագիծ «տաճար» (պարտադիր): Բյուզանդական, վրացական ռոմանական և գոթական տաճարների ճակատամասերի եռաչափ նմուշօրինակների ստեղծում և համապատասխան դեկորով ձևավորում (նյութ, ֆակտուրա, վիտրամ, կարկու, գարդաքանդակ և այլն)
---	--	---	---

<p>Գնահատման չափանիշներ թեմատիկ միավորի համար. «Արվեստը հասարակության ծառայության մեջ</p> <p>Արվեստի գեղարվեստական պատկերավորման տարրեր և սկզբունքներ</p> <ul style="list-style-type: none"> • Ընտրում է արվեստի ցանկալի ձևը (օրինակ՝ պաստառ, մանրակադապար և այլն), օգտագործում է համապատասխան գեղարվեստական պատկերավորման տարրեր, սկզբունքներ, նյութեր և տեխնիկա՝ մտանդագումները, վերաբերմունքը այս կամ այն իրադարձության, փաստի նկատմամբ ավելի լավ փոխանցելու համար (Կերպ. կիր. հիմն.1, 2, 4): • Տարբեր գեղարվեստական ոճերով աշխատություն է ստեղծում է (օրինակ՝ սիւեմատիկ, ոճավորված), մտանդացմանը համապատասխան ընտրում է գեղարվեստական միջոցներ, մեթոդներ, նյութեր, տեխնիկա (Կերպ. կիր. հիմն.1,2): • Աշխատանքում օգտագործում է այն գեղարվեստական պատկերավորման սկզբունքները, որ կիրառում էին ընտրված դարաշրջանում կամ մշակույթում՝ մարդկանց վրա ազդեցություն գործելու համար (մասշտաբ, համամասնություն, հակադրություն, հիմնականի տարանջատում և այլն) (Կերպ. կիր. հիմն.1, 4): <p>Տարբեր դարաշրջանի/ուղղության/ոճի արվեստին բնորոշ նշաններ/գեղարվեստական առանձնահատկություններ</p> <p>Կերպարվեստի բնագավառներն ու ժանրերը.</p> <ul style="list-style-type: none"> • Վերլուծում է որևէ դարաշրջանի կամ մշակույթի արվեստի գործը և դատողություն անում, թե դրա միջոցով ինչ տեղեկատվություն է ստացվել (Կերպ. կիր. հիմն.3): • Վերլուծում է հասարակության վրա արվեստի ներգործության ձևերը և գեղարվեստական արտահայտչականության սկզբունքները (Կերպ. կիր. հիմն.3, 4): • Դատողություն է անում արվեստի մասին, որպես հասարակության ինքնարտահայտման միջոցի, բերում է մի քանի օրինակներ (Կերպ. կիր. հիմն.3, 4): • Դատողություն է անում մշակույթի/մշակույթների կամ դարաշրջանների փոխազդեցության մասին՝ հիմնվելով մի քանի օրինակների վրա (Կերպ. կիր. հիմն.4): • Համեմատում է երկու դարաշրջան կամ մշակույթ՝ ըստ հասարակության վրա ազդելու միջոցների (Կերպ. կիր. հիմն.4):

ԱՌԱՋԱՂԱՏԱՔՆԵՐԻ ՄԱՍԻՆ 1/1

Հաստատված ժամանակի հայելի		Համալիր առաջադրանքներ
<p>Հարցեր 1-4 Միավորող թեմա. Արվեստը՝ ժամանակի հայելի</p> <p>Հարց և ենթահասկացություններ</p> <p>Տարրեր. գիծ, գույն, ձև, ֆոնի և պատկերի փոխարարություններ:</p> <p>Սկզբունքներ. կոմպոզիցիոն բաշխում, հիմնականի տարանջատում, հակադրություն, հարաբերակցություն, մասշտաբ, դիտման կետ:</p> <p>Բնագավառներ. գրաֆիկա (հաստոցային, տպագիր), գրաֆիտ:</p> <p>Կերպարվեստի տեխնիկա. գրաֆիկա, թվային տեխնոլոգիաներ:</p>	<p>Հանգուցային հարց/հարցեր</p> <ul style="list-style-type: none"> Ինչպե՞ս է արվեստը արտացոլում քաղաքական իրավիճակը: Ո՞ր գեղարվեստական սկզբունքներով են նկարիչներն արտահայտում իրենց բողոքն ընդդեմ պատերազմի: Ի՞նչ տեղեկատվություն կարող են ստանալ արվեստի նմուշներով տարբեր ժամանակների և երկրների հասարակություններում պատերազմի նկատմամբ վերաբերմունքի մասին: Ինչպե՞ս է արվեստը ներգրավում ազիտացիայի և քարոզչության մեջ: Ի՞նչ բովանդակության կոչեր են արտացոլում պատասխանները: Պատկերավորման ի՞նչ այլ միջոցներ և մեթոդներ է օգտագործում ազիտացիոն պատաստը: Ի՞նչ եղանակներով է արվեստը ցույց տալիս հասարակության ցավոտ կողմերը: Ինչպե՞ս կարող է արվեստը փոխել իրավիճակը՝ ի շահ հասարակության: Ինչպե՞ս կարող են արվեստի միջոցով փոխանցել իմ վերաբերմունքը հասարակության խնդիրների նկատմամբ: 	<ul style="list-style-type: none"> Գրավյալ տարածքներում բնակվող հասակակիցների աջակցող ակցիայի համար «Մենք խարտություն ենք ուզում» պատասխանների ստեղծում: Նկարի, հավելվածի, լուսանկարչական մոնտաժի կամ թվային կոլաժի միջոցով դեռահաս սերնդի մարտահրավերների մասին պատաստի ստեղծում:
<p>1. Ժամանակակից հասարակության մարտահրավերները</p> <p>Ներածական խոսք (դարաշրջանների համառոտ վերլուծություն նախապես ունեցած գիտելիքի ակտիվացման համար):</p> <p>Նախապատմական արվեստը մեզ պատմում է, որ մարդու հիմնական հուզական տպավորությունը կապված է կենդանու հետ: Նախնադարյան մարդու համար կենդանին թե՛ մրցակից էր, թե՛ սնունդ: Նա ժամեր շարունակ դիտում էր որսը և նկարում քարանձավի պատերին: Այսպես մեզ է հասել Լասկոյի, Ալթամիրայի և այլ քարանձավների պատկերի նկարչությունը:</p>		

	<p>Տասախիճ Աջգործ պատի նկարները մեզ հայտնում են, որ մարդն արդեն ընտանիացրել է կենդանուն, հորինել որսորդական և գյուղատնտեսական գործիքներ և սահմանել կախարարական ծեսեր:</p> <p>Հին միջերկրածովյան արվեստը փաստաբանում է թագավորին:</p> <p>Հին Եգիպտոսի արվեստը նվիրված է հանդերձյալ կյանքին: Նրա մշակույթի մասին մեզ պատմում են դամբարաններն ու հոգու հիշատակին նվիրված տաճարները:</p> <p>Հին հունական արվեստը մարմնավորում է ժողովրդավարական քաղաք-պետության քաղաքացու իդեալը:</p> <p>Հռոմի՝ ծառայում է Հանրապետության և կայսրության ռազմական շահերին: Հռոմի հասարակության մասին պատմում են. ակվեդուկները՝ ջրանցույցները, ամֆիթատրոնները, հաղթական կամարները, շքեղ առանձնատներն ու բարձիքները:</p> <p>Միջնադարյան արվեստը մեծ մասամբ կրոնական է: Միջնադարը պահպանել է ամրոցներ, տաճարներ, սկիլթներ: Վերածննդի դարաշրջանում հայտնվեցին մասնավոր անձանց շքեղ պալատներ, այսպես կոչված պալացցոներ:</p> <p>Բարոկկո՝ շրջակա միջավայրին և անդրադարձավ՝ և բնությունը պատկերեց գեղեցիկ էտաճ թփերով, շատրվաններով ու փուրակներով:</p> <p>Ոչ ժողովրդավարական, տոտալիտար պետություններում, որտեղ կառավարությունը հիմնական պատվիրատուն է, ստեղծվում են վիթխարի, մոնումենտալ վարչական շենքեր:</p> <p>Յուրաքանչյուր դարաշրջան առանձնանում է իր հստակ հետաքրքրություններով: Արվեստը, որպես ժամանակի հայելի, այդ հետաքրքրությունների արտահայտիչ է:</p> <p>Արվեստը մերթ քաղաքակրթության, մերթ կրոնի, մերթ առևտրի, մերթ ժամանցի և հանգստի ծառայության մեջ է: Հասարակությունը ստեղծում է արվեստ, իսկ արվեստը ստեղծում է այն միջավայրը, որում ապրում է հասարակությունը:</p> <p>• Քննարկում</p> <p>Քննարկման նպատակն այն է, որ աշակերտները հասնեն եզրահանգման, որ.</p> <p>Արվեստը հասարակության գեղագիտական արձագանքն է ընթացիկ գործընթացներին:</p> <p>Հասարակության աշխարհայացքն արտացոլվում է համաժամանակյա արվեստում, իսկ արվեստը ծառայում է այդ գաղափարների տարածմանն ու կայացմանը:</p> <p>Քննարկման հարցեր.</p> <ul style="list-style-type: none"> ✓ Ինչպիսի՞ն է այսօրվա հասարակությունը: ✓ Ինչպե՞ս էք հասկանում՝ «Արվեստը հասարակության հայելին է» արտահայտությունը: ✓ Ի՞նչն է որոշում գեղարվեստական ստեղծագործության բովանդակությունը: ✓ Ի՞նչ և ինչպե՞ս է արվեստը պատմում մեզ հասարակության և նրա խնդիրների մասին: ✓ Դիտի՞ր և Կորբուզիեի և Ռոտկոյի տաճարները: Ի՞նչն է հուշում, որ դրանք 20-րդ դարի գործեր են: <p>* Բավական է աշակերտները նկատեն, որ և է Կորբուզիեի և Մարկ Ռոտկոյի տաճարներն ունեն անսովոր, ոչ ավանդական ձևեր:</p>
--	--

✓ Ինչպե՞ս եք պատկերացնում Վրաստանի պաշտամունքային ճարտարապետությունը՝ ժամանակակից հայացքների, նյութերի ու տեխնոլոգիաների նախատեսմամբ:

* Ժամանակակից պաշտամունքային ճարտարապետության ներքին հարդարանքում թվային տեխնոլոգիաների օգտագործման հետ կապված տե՛ս տեսանյութը.

Թվային նախագծում Մոնթեալի Նոտր Դամ (Կանադա) բազիլիկում:
<https://www.youtube.com/watch?v=FY3XdO4a3zM>

2. Արվեստը՝ քաղաքականության ծառայության մեջ

Աշակերտները պետք է հասկանան, թե ինչ կերպ է արվեստը ծառայում քաղաքականությանը:

Լինի դա արձան, ճարտարապետական կառույց, թե երունգի չափ մետաղադրամ, ամեն ինչ կարող է ծառայել պետության շահերին:

Հաղթական կամարների և սյուների համար լրացուցիչ ցուցադրական նյութը աշակերտներին կցուցադրի Հռոմեական և Նապոլեոնյան կայսրությունների ընդհանուր նվաճողական ոգին (հռոմեական Տիտոսի կամարները, Ադրիանի, Սեպտիմիոս Սևերոսի կամարները, Մարկուս Ավրելիոսի սյունը Հռոմում, Նապոլեոնի ժամանակվա. Փարիզի հաղթական կամարը, Կարոլգեյի կամարը, Սյունը Վանդոմի հրապարակում):

Երբ արվեստի պատվիրատուն պետությունն է, գոյություն ունեցող քաղաքական գաղափարները հաստատելու համար արվեստը տարբեր դարաշրջաններում օգտվում է միանման գերարվեստական սկզբունքներից (կերպարների կեցվածքներ, ժեստեր և այլն: Համեմատելով Ֆրդիասի «Օլիմպիական Ձևի» արձանը և Էնգրի «Նապոլեոնի դիմանկարը», Նիկայի անտիկ քանդակը, Դելակրուայի «Ազատությանը բարիկադների վրա» և Մուկինայի «Բանվորն ու կոլտնտեսուհին» գործերում կեցվածքներն ու ժեստերը): Աշակերտները կհասկանան, որ այդ կեցվածքներն ու ժեստերը վաղուց հաստատված են և դարձել են կարծրատիպային:

Ծանոթություն.

«Առողջ մարմնում առողջ հոգի» արտահայտության հետ կապված հարցի մասին՝ «Այսօրվա հեռանկարից՝ որքանո՞վ ճիշտ են համարում այս մտեցումը», քննարկելիս, կարևոր է, որ աշակերտներն անեն եզրակացություն, որ հին Հունաստանի այս մտեցումը վտանգ էր ստեղծում նրանց, ովքեր այս պահանջը չէին կարող բավարարել:

Աշակերտներին պետք է բացատրեն, որ այս քարոզչական կարգախոսը ծառայում էր քաղաքացիների մեջ կրթության և ֆիզիկական կատարելության ձգտման սերմանմանը, որպեսզի պատերազմում կամ օլիմպիական մրցումներում նրանք կարողանային պաշտպանել իրենց քաղաք-պոլիսի արժանապատվությունը: Այս կանխադրույթը սխալ պատկերացում է պարունակում: Պատմությունը ցույց է տվել, որ մարդկային բանականությունն ու վեհանմունքները կախված չեն ֆիզիկական տվյալներից:

* Պերզամանի գրհաստեղանի լուսանկարում հարթանակի աստվածուհի Նիկայի թնավոր կերպարը պատկերված է ռելիեֆի աջ եզրին, վեր բարձրացրած ձեռքով:

* Հաջորդ գրուկներում աշակերտները կվերադառնան արվեստում կեցվածքի և ժեստերի նշանակությունը, ենթատեստին: Այս քննարկումը կօգնի աշակերտներին հաջորդ գրուկներում ավելի լավ հասկանալ դրանց իմաստը: Պատրաստվելով տարվա վերջին նախագծին («Հանրաբժող բաղաբջ»՝ նրանք պետք է տարբեր դարաշրջաններ և մշակույթներ պատկերող «Քաղաքանուն» տեղադրեն մեկ զգեստավորված կերպար: Կեցվածքի և ժեստերի կարևորության իմացությունը կօգնի աշակերտներին ստեղծել տիպիկ կերպար):

• **Դատողություն վահանակների, պատաստների շուրջ**

- ✓ Ինչո՞վ են տարբերվում ազիտացիոն պատաստները գուլագային պատաստներից:
- ✓ Ո՞վ է այս կոչի նպատակային լսարանը:
- ✓ Արդյոք դա կներգրծի՞ դիտողի վրա:
- ✓ Ի՞նչ գեղարվեստական տարրեր ու սկզբունքներ է օգտագործել հեղինակը նպատակին հասնելու համար:
- ✓ Ի՞նչ է նշանակում ազիտացիա:
- ✓ Ի՞նչ է նշանակում քարոզչություն:

Պատասխանները.

Ազիտացիոն պատաստի նպատակն է հասարակությանը համոզել քաղաքական դիրքորոշման ճշտության մեջ, վերահսկել մարդկանց լայն զանգվածներին, նրանց դարձնել իրենց համախոհ: Այս դեպքում թիրախային լսարանը ընտրողն է:

Գուլագային պատաստի նպատակն է զանգվածների հավանությունը արժանացնել այս կամ այն առևտրային ապրանքը, մարդկանց վերածել այդ ապրանքների սպառողների, գնորդների:

Ազիտացիոն պատաստներում երևում է հետևյալ պատկերավորման սկզբունքների օգտագործումը. **ժեստեր** (առաջ մեկնած ձեռքով, առաջնորդի ժեստեր), **մասշտաբ** (խոշոր պատկերներ), **գույներ** (կոնտրաստային, հստակ, հեռվից հեշտությամբ տեսանելի), **ձև** (մեծ, ընդհանրացված, առանց մանրամասնելու, որպեսզի պատկերը հեռվից լավ ընկալվի), **տեքստի բովանդակությունը** (կրճ կարճ, լակոնիկ, տարրորենակ, հասկանալի), **տեքստի չափը**, մեծ, հեռվից հեշտությամբ ընկալվող), **ռակուրսը**, առարկաների հեռանկարային կրճատումը (պատկերը տեսնում ենք ներքևից, այն վերևից է նայում մեզ, գերիշխող է մեր նկատմամբ):

Ազիտացիա – բանավոր, տպագիր կամ կերպարվեստի միջոցով հասարակության քաղաքական գիտակցության վրա ազդելու, ազիտատորի օգտին նրանց համոզելու փորձ:

Քարոզչություն – հասարակության հայացքների վրա բառացիորեն, կարգավորում կերպարվեստի միջոցներով գաղափարական ճնշում: Քարոզչությունը հասարակությունը տրամադրում է միայն քաղաքականապես շահավետ, ոչ լրիվ տեղեկատվություն:

- **Հետագոտություն.**

Պատասանների արտահայտչականության սկզբունքների՝ կոնտրաստային և հարակից գույների և դրանց հատկությունների ուսումնասիրություն: Գունավոր անիվի կոնտրաստային գույների և հարակից գույների մասին դատողություն: Փորձ գույներով:

Գույների անիվ. <https://copicmarkertutorials.com/wp-content/uploads/2015/08/complimentary-color-wheel.jpg>

- Պատասանների մակագրությունների և տառատեսակների առանձնահատկությունների ուսումնասիրություն:

Աշակերտները դատողություն են անում պատասարի պահանջներին տառատեսակի համապատասխանության մասին:

* Հետազոտության նպատակն է, որ աշակերտները նկարագրարարումների և սեփական փորձարկումների դիտարկման արդյունքում հայտնաբերեն նմանություններ (կոնտրաստային գույներ, խոշոր և բնդիանրացված ձևեր, խոշոր, հստակ տառատեսակով կատարած պարզ մակագրություն և այլն):

Դա անելու համար աշակերտները կարող են կտրել մի քանի տառ տարբեր գույների գունավոր թերթերից, ասենք, նարնջագույն տառեր (մեկը փոքր, մեկը մեծ) և դրանք հերթագայությամբ դնել հակադիր գույնի թերթի վրա (կապույտ), ապա հարակից գույնի թերթի (կարմիր կամ դեղին) վրա և քննարկել, թե որ ֆոնի վրա է տառը ավելի հստակ երևում, ո՞ր չափի (մեծ կամ փոքր) տառն է ավելի լավ երևում տվյալ գույնի ֆոնի վրա:

- Գործնական աշխատանք.

Լուսանկարն ք փողոցում փակցված պատասանները և վերբեռնե՛ք դրանք ձեր բլոգում: Կիսվե՛ք հավաքածուի էլեկտրոնային այբուբենով ընկերների հետ: Քննարկե՛ք, թե որն է ավելի մեծ ուշադրություն գրավում և պատկերափերման ինչ սկզբունքներով է հասնում այդ ազդեցությանը: (Անհատական աշխատանք, տնային առաջադրանք):

- Համակարգչային նկարչական ծրագրի միջոցով ստեղծի՛ր թվային պատտառ, որում կնախատեսես մակագրության չափը, գույնը, պատկերի և ֆոնի գույնի փոխհամաձայնեցումն այնպես, որպեսզի կարգախոսը հեռվից ընթերցվի: Վերբեռնի՛ր ր այն քո բլոգում և կիսվի՛ր ընկերներիդ հետ: (Անհատական աշխատանք)

3. Արվեստն ընդդեմ պատերազմի

- Քննարկում.

✓ Ի՞նչ է արտացոլում պատմական ժանրը:

✓ Ի՞նչ է արտացոլում մարտանկարչական ժանրը:

✓ Նկարագրարարմանից ո՞րն է մարտանկարչական ժանրի:

✓ Պատերազմի նկատմամբ ի՞նչ վերաբերմունք են արտացոլում արվեստագետները:

✓ Դրանցից որում է երևում բողոք, և ո՞րն է պարզապես պատմում պատերազմի փաստի մասին:

	<ul style="list-style-type: none"> ✓ Ո՞ր ժամանակաշրջանի աշխատություններն են բոլորք արտահայտում պատերազմի դեմ: ✓ Ի՞նչ գեղարվեստական միջոցներով են տարբերվում XIX-XX դարերի պատերազմի թեմայով ստեղծված գործերը նախորդ դարաշրջանների նույն թեմայով ստեղծված գործերից: ✓ Ի՞նչ գեղարվեստական միջոցներով և տեխնիկայով է Ֆրանցիսկո Գոյան շեշտադրումն անում համարձակ ապստամբի կերպարի վրա: ✓ Համեմատի՛ր Պիկասոյի «Նոտտորաձ Նորեայուն» գեղանկարչական կտավի հետ: Ի՞նչ գեղարվեստական եղանակներով է Պիկասոյի նկարը տարբերվում կամ նման Գոյայի աշխատանքին: Ո՞րն է առավելապես ազդել ձեզ վրա: ✓ Հիշի՞ր մի նկար, կինոնկար կամ գրական ստեղծագործություն, որը նվիրված է Ռուսաստան-Վրաստան պատերազմին (Աբխազիայի և Օսիայի): Ի՞նչ տպավորություն թողեց այն քո վրա: <p>Պատասխաններ.</p> <ul style="list-style-type: none"> ✓ Պատմական ժանրն արտացոլում է պատմական փաստը, իսկ նարտանկարչականը՝ պատմական ժանրի ենթաժանր է, որն արտացոլում է ճակատամարտի, պատերազմական գործողությունների տեսարան: ✓ Դասազրբում բերված նկարազարդումներից նարտանկարչական ժանրին են պատկանում հետևյալ ստեղծագործությունները: Ալեքսանդր Մակեդոնացու և Դարեհի ճակատամարտը, Պոմպեյի խճանկարը, մ.թ.ա I դ., Պաուլ Ուչելլո, Սան Ռոմանոյի ճակատամարտը, 1432 թ., Պարսկական սանրանկարը, XIII դ., Նիկո Փիրումանի, «Ռուս-ճապոնական պատերազմը», 1906 թ.: ✓ Տարբեր դարաշրջանների աշխատանքները ցույց են տալիս պատերազմի նկատմամբ տարբեր վերաբերմունք: Վաղ շրջանի աշխատանքները մեզ պատմում են պատերազմի փաստի մասին, փառաբանում ռազմական հաղթանակը, իսկ ուշ շրջանի գործերում երևում է պատերազմի նկատմամբ անհաշտ վերաբերմունք: ✓ Գեղարվեստական ստեղծագործության արտաքին տեսքի վրա ազդում է դարաշրջանի բնույթը: Պատմական դարաշրջանների փոփոխությունը փոխեց գեղարվեստական լեզուն, քանի որ ի հայտ եկան նոր ստեղծագործական գաղափարներ: ✓ Արվեստագետներն իրենց բողոքն են արտահայտում պատերազմի դեմ: Քսաներոյո դարի արվեստը, պատերազմը դատապարտելու համար, օգտագործում է գեղարվեստական այնպիսի միջոցներ, ինչպիսիք են դեֆորմացիան, չափազանցումը, մասշտաբների խախտումը և այլն: ✓ Ֆրանցիսկո Գոյան համարձակ մարտիկի պատկերի վրա մեր ուշադրությունը կենտրոնացնում է լուսավորումով կեցվածքով, գույնով: Գոյայի աշխատանքում կոնտրաստային լուսավորությունը դրամատիկ էֆեկտ է ստեղծում, մինչդեռ Պաբլո Պիկասոյի աշխատություններում դեֆորմացիան արտացոլում է պատերազմի կործանարար հետևանքները:
--	--

Լրացուցիչ ցուցադրական նյութ մարտանկարչական ժանրի համար.
Քաղեշի ճակատամարտը, ռելիեֆ, հին Եգիպտոս

<https://editorial01.shutterstock.com/wm-preview-1500/5850732hz/13575f1c/art-archaeology-various-shutterstock-editorial-5850732hz.jpg>

Լենկ թեմուրի ճակատամարտը Եգիպտացիների հետ, պարսկական մանրանկար, 1515 թ.
https://upload.wikimedia.org/wikipedia/commons/3/36/Behzad_timur_egyptian.jpg

Լենսարտը դա Վինչիի կորած աշխատանքի «Անգիարի ճակատամարտ»-ի Ռուբենայի կատարած կրկնօրինակը, 1603 թ.
https://en.wikipedia.org/wiki/Battle_of_Angiari#/media/File:Peter_Paul_Rubens_copy_of_the_lost_Battle_of_Angiari.jpg

Ջորջիո Վազարիի «Մարչիանոյի ճակատամարտը», 1570 թ.
<https://bit.ly/3eG3eWT>

Անրի Ռուսո, Պատերազմ, 1894 թ.

https://commons.wikimedia.org/wiki/File:Henri_Rousseau_-_La_guerre.jpg

Ծանոթություն. (Աշակերտի դասագիրք, էջ 22) Հայտնի ֆրանսիացի ճանապարհորդ և լուսանկարիչ Մարկ Ռիբուն մի լուսանկարով իր բացասական վերաբերմունքն է արտահայտել XX դարի 60-ական թվականներին Աֆրանստանում տեղի ունեցած պատերազմի նկատմամբ, որը հստակ ցույց է տալիս, թե ինչպես է պատերազմը ոչնչացնում ամենատարբեր, պահպանման կարիք ունեցող մանկությունը և ի դեմս նրա սպագան:

Դասագրքում տրված հարցին «Ինչ էք կարծում, ի՞նչ է փոխել պատերազմը աֆրան երեխաների կյանքում»: Հավանական պատասխան. Այն, որ լուսանկարում պատկերված տղան խաղալիքի փոխարեն խառում է զենքով, ցույց է տալիս, թե ինչպես է փոխել խաղալ բնակչության կենցաղը, հետաքրքրությունները, հայացքները երկրի պատերազմական իրավիճակը:

Աշակերտները պետք է գան այն եզրակացության, որ ինչպես կերպարվեստը, այնպես էլ կիրառական արվեստը ակնթարթորեն և կտրուկ արձագանքում են երկրում ընթացող իրադարձություններին: Ցանկալի է, որ ուսուցիչը Աֆրանստանի պատմության հետ կապված նկարագրությունների մասին աշակերտների քննարկումը ուղղորդի պատերազմը դասապարտելու ուղղությամբ և նրանց ուշադրությունը հրավիրի այն փաստի վրա, որ ինչպես պատերազմը երեխաների կյանքում խաղալիքները փոխարինեց մարտական զենքով, այնպես էլ այս ավերիչ երևույթը գորգերի նուրբ զարդանախշերը փոխեց մարտական տեխնիկայի և զենքի պատկերներով:

Մարկ Ռիբունի պատերազմի թեմայով ստեղծված այլ լուսանկարներ.

<https://photojournal.com/380696.html>

<http://marciboud.com/en/countries/afghanistan/>

Լրացուցիչ ցուցադրական նյութ անճորանական գորգերի համար.

իին.

<https://bit.ly/3eSXGf>

ժամանակակից.

<https://www.artsy.net/article/artsy-editorial-lessons-afghan-women-weave-modern-war-ancient-tradition>

<https://www.war rug.com/war rugs/styles.php?i dr=286>

<https://n.pr/3eCYnTz>

https://dygvyjqp7p10m.cloudfront.net/i/26011/23356848_1.jpg?v=8D2DD7043A936E0

- ✓ **Գործնական աշխատանք. Թվային կոլաժ** (անհատական աշխատանք, տնային առաջադրանք) (տե՛ս՝ Աշակերտի դասագիրք, էջ 24)

Այս ակտիվության միջոցով աշակերտները կհասկանան, որ պատերազմի հետ կապված պատկերի որվազը մեկ այլ թեկնուց ամենախաղաղ, հարմարավետ բնագավառ արտացոլող նկարի մեջ ընդգրկելը բոլորովին փոխում է աշխատանքի բովանդակությունը: Նրանք կսովորեն մշակել թվային պատկերներ, ինչը նրանց կօգնի կատարել համալիր ամփոփիչ առաջադրանքը:

Թվային աշխատանքի կատարում և վերբեռնում համացանց.

Համակարգչային նկարչության ծրագիր **Paint**-ում ստեղծի՛ր կոլաժ:

1. Ընտրի՛ր ցանկացած գեղանկարչական գործ, որն արտացոլում է հանգիստ, հարմարավետ միջավայր:
2. Որպես երկրորդ աշխատանք, օգտագործի՛ր «Վայիլի Վերեչագինի «Պատերազմի ապրթեոզը» նկարի դետալը գանգերով (հղում. https://en.wikipedia.org/wiki/The_Apotheosis_of_War#/media/File:Apotheosis.jpg): (**Free form selection**) գործառնությունը նկարից կտրի՛ր հանի՛ր ր գանգերի կույտը:
3. Քո կտրած-հանած դետալը պահի՛ր (**Copy**) գործառնությո՛ւյ:
4. Նոր պատուհանում բացի՛ր առաջին նկարը և (**Paste**) գործառնությո՛ւյ ցանկայի տեղում նրա վրա տեղադրի՛ր կտրած-հանած և պահած մանրամասը: Որպեսզի պատկերից հանես սպիտակ ֆոնը, սեղմի՛ր ր թափանցիկ ընտրություն (**Transparent selection**) գործառնությո՛ւյ:
5. Քո կոլաժի համար մտածի՛ր վերնագիր:
6. Կոլաժով կիսալի՛ր ընկերներից հետ:
7. Քննարկե՛ք, թե ինչ բովանդակություն է ձեռք բերել բնօրինակը՝ ինչ իմաստ է արտահայտում, ինչ զգացողություն է առաջացնում: Մտածե՛ք, թե ուրիշ ինչ թեմայով կարող եք կոլաժի տեխնիկայով աշխատանք ստեղծել: Կիսալե՛ք իրար հետ կոլաժը համակարգչային ծրագրում հավաքելիս ստացված փորձով: Հավաքե՛ք միմյանց գործերն ընդհանուր էլեկտրոնային այլամում: Թղթային տարբերակները կարող եք օգտագործել «Մենք ուզում ենք խաղաղություն» ակցիայի ժամանակ:

	<p>Տնային առաջադրանքների այլ տարբերակներ.</p> <ul style="list-style-type: none"> • Գոտի ը տարբեր պատմական ժամանակահատվածներում պատերազմի թեմայով ստեղծված գեղանկարչական աշխատանքներ: • Պատերազմի նկատմամբ ի նչ վերաբերմունք են արտացոլում արվեստագետները: Ո՞ր ժամանակահատվածի աշխատանքներն են արտահայտում բողոք պատերազմի դեմ: Գրավոր ձևակերպի՞ր՝ պատերազմի նկատմամբ ինչպիսի՞ վերաբերմունք են արտահայտում արվեստագետները: Ո՞ր ժամանակաշրջանի աշխատանքներն են բողոք արտահայտում պատերազմի դեմ: <p>Կամ.</p> <ul style="list-style-type: none"> • Գոտի՝ ը ժամանակակից վրացի նկարիչ Գագոշայի 2008 թվականի պատերազմի թեմայով ստեղծված գրաֆիտը: Ո՞ր նկարչի գործն է այն հիշեցնում բեզ: (Պարբտ Պիկաստի «Գերմիկան»): Գեղարվեստական ո՞ր եղանակներով է նկարիչն արտահայտել իր բողոքը:
	<p>4. Արվեստը սոցիալական խնդիրների վերաբերյալ Օւանթություն.</p> <p>Բրեյելի «Մույրերը» աշխատանքի շուրջ քննարկման ժամանակ, աշակերտները ֆիզիկական կուրությունը չհամարեն թերություն, արատավորություն, ուստի, կուրությունը պետք է քննարկեն միայն փոխաբերաբար: Առավել ևս, որ Ավետարանում ըստ Մատթեոսի կարդում ենք (15, 14). «Թողէ՛ք նրանց հանգիստ. նրանք կույր են, կույրերի առաջնորդներ են: Եվ եթե՛ կույրերը կույրերին առաջնորդեն, նրանք կսխալվեն, և երկուսն էլ կընկնեն փոսը ... Բրիստոտը նկատի ունի փարիսեցիներին, այլ ոչ թե՛ ֆիզիկապես տեսողական խնդիր ունեցող մարդկանց:</p> <ul style="list-style-type: none"> • Քննարկում. <ul style="list-style-type: none"> ✓ Ի՞նչ է գոտեսկը, ծաղրանկարը, երգիծանքը: Ի՞նչ է նշանակում չափազանցությունը նկարչության մեջ: (Պատասխանները տե՛ս ս. Աշակերտի դասագիրք, էջ 27) ✓ Ժամանակակից կյանքում հանդիպե՞լ էս գոտեսկի կամ ծաղրանկարի (օրինակ՝ թերթերում): ✓ Ինչ էս կարծում, արդի հասարակությունը հաղթահարե՞լ է նմանատիպ խնդիրները, թե՛ դրանք դեռ արդիական են: ✓ Ո՞րն է արվեստի գործառույթը մարդկանց առօրյա կյանքում: ✓ Ինչպե՞ս կարող է արվեստագետը մասնակցել մարդկանց սոցիալական խնդիրների լուծմանը: ✓ Ինչպե՞ս կարող է արվեստը իր ներդրումն անել բնապահպանական խնդիրների լուծման հարցում: <p>* Դասին վերաբերող տարբեր բնագավառների և ժանրերի նկարագրումները քննարկելիս՝ ցանկալի է, որ աշակերտները ուշադրություն դարձնեն ստեղծագործություններում օգտագործված գեղարվեստական տարրերին և սկզբունքներին: Ինչպես նաև՝ ենթադրություններ արտահայտեն, թե՛ ինչ հնարավոր տեխնիկայով է կատարված այս կամ այն աշխատանք: Օրինակ՝ Միթիլայի ավանդական նկարչության վերաբերյալ կարող է տրվել հարց. «Ի՞նչ առանձնահատկություն է տարբերում Միթիլյան ավանդական նկարչությունից»:</p>

Պատասխան. վառ, շլացնող գույներ, հասակ ուրվագծեր, կոնսրվցիան ամբողջությամբ լրացնում է ն՝ նկարի տարածքը, ն՝ ֆունը, ն՝ պատկերները ամբողջությամբ լցված են զարդապատկերային նկարով: Նյութը բնական ներկեր:

Եվ

«Ինչպե՞ս կբնութագրեք Պավել Կուչինսկու ստեղծագործությունները՝ դրանցում օգտագործված գեղարվեստական տարրերի և սկզբունքների տեսանկյունից»:

Պատասխան. Չնայած նրան, որ Կուչինսկու ստեղծագործություններում օգտագործվում է լուսաստվեր, ծավալ, հեռանկար, տոնային աստիճանավորում, դրանք մինչև այժմ պաստառային են: Աշխատանքները կատարվում են գունավոր մատիտներով:

✓ **Քննարկում.**

Շտամանակայից հասարակության սոցիալական խնդիրներին նվիրված ստեղծագործությունների քննարկում:

Քննարկման հարցեր.

- ✓ Ի՞նչ դրական և բացասական կողմեր ունի սոցիալական ցանցերի ակտիվ օգտագործումը:
- ✓ Քեզ ինչո՞ւմ է օգնում և ինչո՞ւմ է խանգարում սոցիալական ցանցերից օգտվելը:
- ✓ Ի՞նչ գործառույթ ունի արվեստը երկրի, հասարակության, առանձին մարդու կյանքում:
- ✓ Ինչի՞նչն է պետք է ծառայի արվեստը, ինչի՞նչն է պետք է ծառայի արվեստագետը՝ իր ստեղծագործական հետաքրքրություններին, թե՞ հասարակության պահանջներին:
- ✓ Որքանո՞ւ վ կարող է արվեստը փոխել հասարակության կյանքի պայմանները:

Ուեստարներ արվեստի ստեղծագործություններում արտացոլված հասարակության սոցիալական խնդիրներին մասին խոսելու համար.

Լեհ նկարիչ Պավել Կուչինսկիի երգիծական աշխատություններ.

<https://bit.ly/36dlFWg>

Բյառ Ռեպին «Բուդակները Վոլգայում», 1873 թ.

<https://bit.ly/34nlj99I>

Վասիլի Պերով «Տրոյիս», 1866 թ..

<https://arts-dnevnik.ru/hudozhniki-peredvizhniki/>

Ալեքսանտր Սրնիշևիլի, «Գյուղի դատարանը», 1893 թ.

<https://bit.ly/2XHxfvK>

Ալեքսանտր Սրնիշևիլի, «Ցածր ցանկապատը» <https://burusi.files.wordpress.com/2009/10/p10301891.jpg>

Նիկո Փիլիպովսկի, «Անգլական հարուստը և աղքատ կինը երեխաներով»

<https://bit.ly/36sEVT>

Բնակի, 2019 թ.

https://anticap.files.wordpress.com/2010/08/spare_change.jpg

<https://bit.ly/3c1FB1D>

Գործնական աշխատանք. (Տնային առաջադրանքներ)

- Նկարի ր գրտակային տեսարան դարոցական կյանքից: (Անհատական աշխատանք)
- Նկար. Ստեղծի՛ր ստեղծագործություն, որում կարտահայտես քո վերաբերմունքը ժամանակակից խնդիրների նկատմամբ: Ինքդ որոշի՛ր, թե որ բնագավառը, ժանրը, նյութը և տեխնիկան կհամապատասխանի քո ասելիքին: (Անհատական աշխատանք)
- **Ֆոտոռեպրոտաժ.** Պատրաստի՛ր տեսակցիկը և նկարահանի՛ր այն, ինչը քեզ համար ոչ ճիշտ է, այն, ինչին ցանկանում ես, որ ուրիշներն ուշադրություն դարձնեն: Լուսանկարներին կցի՛ր մակագրություններ: Քո և ընկերներիդ լուսանկարները վերբեռնե՛ք ընդհանուր ալբոմում և հրապարակե՛ք սոցիալական ցանցում: (Անհատական աշխատանք)

Մեթոդաբանական հանձնարարականներ համալիր առաջադրանքների համար.

Համալիր առաջադրանք 1.

Պատաստ մատող սերնդի մարտահրավերների մասին, որը ստեղծվել է նկարչության, հավելվածի, ֆոտոմոնտաժի կամ թվային կուլտի միջոցով:

Առաջադրանքի պայմանը.

Կիսվե՛ք իրար հետ՝ ի՛նչն է ձեզ անհանգստացնում, ի՛նչը կցանկանայիք փոխել կամ բարելավել, որպեսզի ավելի լավ սովորեք, ավելի ապահով զգաք ձեզ, կարողանաք գարգացնել սեփական կարողությունները և ուղղորդել ձեր գործունեությունը՝ ի շահ հասարակության:

- Որոշե՛ք, թե ով է ձեր կոչի թիրախային լսարանը:
- Կետերով գրե՛ք ձեր առաջարկությունները:
- Կոչերը ձևակերպե՛ք կարճ կարգախոսների տեսքով:
- Իրար մեջ բաժանե՛ք կարգախոսները:
- Որոշե՛ք գրության չափը և գույնը:
- Որոշե՛ք պատկերի և մակագրության գույնի, չափի և մասշտաբի համապատասխանեցումը:
- Որոշե՛ք պատկերի և մակագրության համապատասխանեցումը ֆոնին:
- Ի՛նչ եղանակներ կդարձնեն քո կոչն ավելի արդյունավետ. խայտաբղէ տ, թե՛ երկու կամ երեք գույներով լուծված, հակադիր, թե՛ հարակից գույներ, երկար, մանրամասն բացատրություն, թե՛ կարճ կարգախոս:

Նույն չափի ֆորմատների վրա նկարե՛ք ազիտացիոն պատասաններ:

<ul style="list-style-type: none"> • Կարգախոսները գրե՛ք մեծ և հստակ տառերով (տառատեսակով): • Պատասառները փակցրե՛ք նախապես սահմանված տարածքներում՝ համաձայնեցված դպրոցի տնօրինության հետ: <p>Համալիր առաջադրանք 2. Օկուպացված տարածքներում ապրող հասակակիցներին աջակցող ակցիայի համար պատասառներ ստեղծել:</p> <p>Ելույթ. Խոշոր չափի ֆորմատներ Հաստ նշիչներ Քանոններ Հասարակ մատիտներ Մոպինձ Ներկեր Վրձիմներ Լրացուցիչ նյութերը աշակերտները կրնորեն ըստ իրենց մտահոլացման:</p> <p>Հանձնարարության պայմանները. Մտածեք, թե ինչով կարող եք արտահայտել ձեր աջակցությունը դժկար պայմաններում ապրող ձեր հասակակիցներին:</p> <p>Աշակերտները կպլանավորեն միջոցառում, որին հրավիրված մասնակիցներին նախապես, պատասառների միջոցով կտեղեկացնեն, թե ինչին է նվիրված միջոցառումը, ինչ է պահանջվում միջոցառմանը եկած հասարակությունից: Դա անելու համար աշակերտները պետք է պլանավորեն, թե ինչպես կարող են աջակցել իրենց հասակակիցներին. Ընտրեն որոշակի դպրոց, որոշեն, թե որ տեսակի օգնությունը կուրախացնի այդ երեխաներին (օր.՝ կարող են հավաքվել հետաքրքիր ընթերցանության կամ արվեստի գրքեր, ստեղծագործական գործունեության համար անհրաժեշտ նյութեր, հուշանվերներ և այլն):</p>	<p>Պատասառները պետք է պատրաստվեն և ցուցադրվեն միջոցառումից մեկ շաբաթ առաջ: Պատասառները կարող են լինել:</p> <ol style="list-style-type: none"> 1. Տեղեկատվական. հրավիրում է և տեղեկացնում այցելուներին, թե որտեղ, երբ և ինչ բովանդակության միջոցառում տեղի կունենա: 2. Առկա իրավիճակն արտացոլող. տեղեկացնում է այցելուներին, թե ովքեր և ինչու ունեն աջակցության կարիք: 3. Ազդեցություն կոչ պարունակող. ապագա դիտողին կամ մասնակցին կոչ է անում որոշակի գործողությունների (օրինակ՝ «Միբերի գիրքդ նվիրի՛ր անձանոթ բարեկամին»): <p>Աշակերտները կկազմակերպեն ակցիա, որի ժամանակ տեղեկատվական և ազդեցուն կոչեր պարունակող, իրենց ձեռքով պատրաստված պատասառների միջոցով կներգրավեն կամավորների, կծանոթացնեն խնդիրը և նրանց մասնակցությամբ կիրականացնեն իրենց մտահոլացումը:</p>
---	---

<p>Ռեսուրսներ.</p> <p>Տեսադաշտ Գոյալի «1808 թվականի մայիսի 3» ստեղծագործության մասին, հեղինակ՝ Անա Կոլիաշվիլի. https://www.youtube.com/watch?v=2R9C9Bbw-eQ&fbclid=IwAR0R-xeI53qz-Ae5Zyirp-ArthTHTb5UvbEGdXHeswB2ADxagDha2H-WzKuEk</p> <p>Մարտանկարչական ժանր. https://www.reddit.com/r/BattlePaintings/</p> <p>Պատաններ.</p> <p>Քարոզչական, տարբեր երկրների. https://www.smashingmagazine.com/2010/06/100-years-of-propaganda-the-good-the-bad-and-the-ugly/</p> <p>Խորհրդային. http://www.ekaterinburg.arbitr.ru/node/17386</p> <p>Չինական. https://chinese-posters.net/gallery/</p> <p>Նացիստական. https://www.bytwerk.com/gpa/posters2.htm</p>	<p>Գնահատման չափանիշներ.</p> <p>Կերպարվեստի գեղարվեստական տարրեր և սկզբունքներ</p> <p>Կերպարվեստի տեխնիկա</p> <ul style="list-style-type: none"> • Հնտրում է և պատանդի համար օգտագործում համապատասխան գերարվեստական-պատկերավորման տարրեր, սկզբունքներ (մասշտաբ, համանմանություն, հակադրություն, հիմնականի տարանջատում և այլն), նյութեր և տեխնիկա՝ այս կամ այն երևույթի, փաստի նկատմամբ իր մտանդազմամբ, վերաբերմունքն ավելի լավ փոխանցելու համար (Կերպ. կիր. հիմն. 1, 2, 4); <p>Կերպարվեստի բնագավառներն ու ժանրերը</p> <p>Տարբեր դարաշրջանի/ուղղության/ռճի արվեստին բնորոշ նշաններ/գեղարվեստական բնութագրիչներ</p> <ul style="list-style-type: none"> • Վերլուծում է հասարակության վրա արվեստի ազդեցության ձևերն ու գերարվեստական պատկերավորման սկզբունքները (Կերպ. կիր. հիմն. 3, 4); • Արվեստի մասին դատողություն է անում, որպես հասարակության ինքնարտահայտման միջոցի, բերում է մի քանի օրինակներ (Կերպ. կիր. հիմն. 3, 4); • Համեմատում է երկու դարաշրջան կամ մշակույթ՝ ըստ հասարակության վրա ազդելու միջոցների (Կերպ. կիր. հիմն. 4); <p>Լրացուցիչ տեղեկություններ համալիր առաջադրանքների գնահատման վերաբերյալ.</p> <ol style="list-style-type: none"> 1. Օկուպացված տարածքներում բնակվող հասակակիցների աջակցության համար պատանների ստեղծում: 2. Ստեղծե՞ք ձեր սերնդի մարտահրավերների մասին պատան նկարչության, ասլիկացիայի, լուսանկարչական մոնտաժի կամ թվային կրթության սկզբունքով: <p>* Երկու աշխատանքներն էլ կգնահատվեն 10 միավորով.</p> <ul style="list-style-type: none"> • Աշխատության մեջ երևում է ստեղծագործական մոտեցում և ինքնատիպ մտածողություն: (2 միավոր) • Պատկերավորման տարրերն ու սկզբունքներն ընտրված են ըստ մտանդազման (վառ, հակադիր, ինտենսիվ գույներ, մեծ տառատեսակ և այլն) և հասնում է ցանկալի արդյունքի: (2 միավոր) • Պահպանված է տեքստի, պատկերի և դատարկ տարածության հարաբերակցությունը: (1 միավոր) • Նյութն ընտրված է մտանդազմանը համապատասխան: (1 միավոր) • Գաղափարը փոխանցված է հստակ և հակիրճ: (1 միավոր) • Ծախսված է առավելագույն ջանք: (2 միավոր) • Պահպանված է ժամանակի սահմանաչափը: (1 միավոր)
--	--

ԱՌԱՋԱՂԱՍՔՆԵՐԻ ՄԱՏԻՑԱ /2

Դասեր 5 - 7 Միավորող թեմա. Արվեստը և կրոնը		Հանգուցային հարց/հարցեր	Համալիր արաջարկանքներ
<p>Հարցեր և ենթահասկացություններ</p> <p>Տարրեր. գիծ, գույն, ձև, ֆոն</p> <p>Սկզբունքներ համանաձևություն, մասշտաբ, ռափուրս</p> <p>Բնագավառներ. նկարչություն (որմնանկար, սրբանկարչություն)</p> <p>Ժանրեր. կրոնական</p> <p>Կերպարվեստի տեխնիկա. որմնանկար</p> <p>Դարաշրջան, ոճ, ուղղություն. Միջնադարյան Բյուզանդիա և Վրաստան</p>	<p>Հանգուցային հարց/հարցեր</p> <ul style="list-style-type: none"> Ի՞նչ կարող էր տեղի ունենալ արվեստում այնպիսի հզոր պատմամշակութային-կրոնական շրջադարձի արդյունքում, ինչպիսին քրիստոնեական կրոնի արաջացումն է: Ինչո՞ւ անհրաժեշտ եղավ քրիստոնյաներին խորհրդանշական լեզու մշակել: Ի՞նչ խորհրդանշաններ ենք օգտագործում ժամանակակից կյանքում: Ի՞նչ է նշանակում պայմանական պատկերավորման լեզու. և ինչո՞ւ է այն տարբերվում ռեալիստականից: Ինչո՞ւ վ են իրարից տարբերվում սրբապատկերն ու նկարը: Ի՞նչ տարբերություն կա հնագույն և քրիստոնեական արվեստի բնութագրիչների միջև: Որո՞նք էին միջնադարյան քրիստոնեական արվեստի հիմնական գեղարվեստական արանձնահատկությունները և ի՞նչն է պայմանավորել դրանք: 	<p>Համալիր արաջարկանքներ</p> <p>Համեմատական վերլուծություն Ըստ 4 կետերի իրար հետ համեմատի ը տրված ստեղծագործությունները. 1. Արվեստի ո՞ր բնագավառի և ժանրի նմուշներ են ներկայացված: Որո՞նք են նրանց ընդհանուր և տարբերակիչ նշանները: Պատկերավորման ո՞ր տարրերն ու սկզբունքներն են դրանցում կիրառված ինասուն ու գաղափարն արտահայտելու համար: 2. Դրանցից ո՞րն է կատարված սրբանկարչության կանոնիկայի նախատեսմամբ և ո՞րն է ռեալիստական: 3. Դասողություն և արա, թե ինչը պայմանավորեց տարբերությունը նմուշների միջև: Հիմնավորի ը քո տեսակետը: 4. Արտահայտի ը սեփական վերաբերմունքը՝ ո՞րն ես ավելի հավանում և ինչո՞ւ:</p>	
<p>4. Արվեստը կրոնի ծառայության մեջ (քրիստոնեական աշխարհը)</p> <p>Դասագրքի այս գլխի նպատակն է, որ աշակերտները հասկանան, թե որքանով սերտ կապ ունեն արվեստը և կրոնը: Հասարակության հավատալիքը արտացոլվում է արվեստում, և արվեստը կարևոր դեր ունի այդ կրոնական համագունքների տարածման և հաստատման գործում: Կրոնական պատմությունները անսպառ աղբյուր են բոլոր ժամանակների արվեստագետների համար՝ գաղափարներ, թեմաներ, արտահայտման նոր սկզբունքներ և ձևեր որոնելու համար, մինչդեռ կրոնի համար տեսանելի պատմությունները հավատքի հաստատման և տարածման, նրա գաղափարախոսության, իշխանության հաստատման միջոց են:</p> <p>Աշակերտները կուսումնասիրեն տարբեր դարաշրջաններում (հնագույն և քրիստոնեական միջնադարում) տարբեր գեղարվեստական սկզբունքների զարգացման պատմական-կրոնական պատճառները և կկարողանան նույնականացնել դարաշրջանի արվեստի գործերը: Բացի այդ, կտիրապետեն պայմանական գեղարվեստական տեխնիկային: Աշակերտները կուսումնասիրեն կրոնական ժանրի գործեր: Իրական կյանքում տաճար ստեղծելիս նրանք կկարողանան ճանաչել որմնանկարների կամ սրբապատկերների սյուժեն:</p>	<p>Համեմատական վերլուծություն Ըստ 4 կետերի իրար հետ համեմատի ը տրված ստեղծագործությունները. 1. Արվեստի ո՞ր բնագավառի և ժանրի նմուշներ են ներկայացված: Որո՞նք են նրանց ընդհանուր և տարբերակիչ նշանները: Պատկերավորման ո՞ր տարրերն ու սկզբունքներն են դրանցում կիրառված ինասուն ու գաղափարն արտահայտելու համար: 2. Դրանցից ո՞րն է կատարված սրբանկարչության կանոնիկայի նախատեսմամբ և ո՞րն է ռեալիստական: 3. Դասողություն և արա, թե ինչը պայմանավորեց տարբերությունը նմուշների միջև: Հիմնավորի ը քո տեսակետը: 4. Արտահայտի ը սեփական վերաբերմունքը՝ ո՞րն ես ավելի հավանում և ինչո՞ւ:</p>		

Ներածություն.

Ի՞նչ է նշանակում կրոն:

Պալեոլիթի դարաշրջանի մարդը, որը բացի գազաններից, վախենում էր անպրայններից, փոթորիկներից և այլ բնական երևույթներից, սկսեց կախարդական ծեսեր կատարել՝ պաշտպանվելու և հաջող որսի համար, սկսեց մոգական ծիսակատարություններ անել: Այսպես ձևավորվեցին գերբնական ուժերին հաճոյանալու համար տարբեր պաշտամունքային ծիսակարգերը, սակայն դա դեռ կրոն չէր: Ուրեմն ի՞նչ է նշանակում կրոն:

Ուսուցիչը գրատախտակին գրում է աշակերտների թվարկածը, ամենայն հավանականությամբ դրանք կլինեն՝ հավատի առարկա (Աստված կամ աստվածներ), վարդապետություն, Մուրբ գիրք (առասպելներ, Աստվածաշունչ, Ղուրան, Թալմուդ և այլն), շենք (տաճար, եկեղեցի, մզկիթ, ժողովարան և այլն), պաշտամունքի ծառայող (քուրմ, քահանա, ռաբբի և այլն): Դրանից հետո ուսուցիչը աշակերտներին խնդրում է դասագրքում կարդալ կրոնի սահմանումը (առաջին պարբերություն, որտեղ դավանանքի սահմանումը սորվում է պարզեցված, տարիքին համապատասխան եղանակով) և համեմատում գրատախտակի վրա գրված իրենց արած ենթադրությունների հետ:

- **Քննարկում (դասարանական ակտիվություն).**

Հարցեր քննարկման համար.

- ✓ Ի՞նչ գիտեք քրիստոնեության առաջացման, տարածման և հաստատման մասին:
- ✓ Ի՞նչ հետևեց Հռոմեական կայսրության փլուզմանը:
- ✓ Ի՞նչ կարող էր տեղի ունենալ արվեստի մեջ պատմամշակութային-կրոնական այսպիսի հզոր բեկման արդյունքում:
- ✓ Պատկերավորման ի՞նչ տարրերից և սկզբունքներից է օգտվում պատկերավորման լեզուն:
- ✓ Դրանցից ո՞րն է օգտագործում հնագույն դարաշրջանը (ճեպիստոնեական): Քրիստոնեական սրբանկարչությունը և որմնանկարը (պայմանական):
- ✓ Ինչպե՞ս է կոչվում կերպարվեստում առասպելներ արտացոլող ժանրը: (Դիցաբանական)

5. Պատկերավորման նոր լեզու

Նախապես ունեցած գիտելիքի ակտիվացում.

- ✓ Ի՞նչ գիտեք Հին Հունաստանի և Հռոմի առասպելների մասին:
- ✓ Ինչպե՞ս է կոչվում առասպելների ժանրը կերպարվեստում: (Դիցաբանական)

Ուսուցիչն աշակերտներին ցույց է տալիս դիցաբանական ժանրի մի քանի նկար և խնդրում է նրանց վերիշել իրենց ծանոթ առասպելական կերպարներ:

- ✓ Հիշե՛ք՝ պատկերավորման ի՞նչ տարրերից և սկզբունքներից է օգտվում պատկերավորման լեզուն:

Պատասխան.

Պատկերավորման տարրերն են. գիծ, գույն, ձև, ծավալ, լուսատվեր, երանգ, ֆակտուրա, ֆոնի և պատկերի փոխհարաբերություն:

Պատկերավորման սկզբունքներն են՝ հավասարակշռություն, համաչափություն/անհամաչափություն, ստատիկա/դինամիկա, համամասնություն/անհամամասնություն, մասշտաբ, հեռանկար, ներդաշնակություն, հակադրություն, ռիթմ, զարդանախշ:

Ուսուցիչը դրանք երկու շարքով գրում է գրատախտակի վրա:

Ուսուցիչն աշակերտներին կներկայացնի, թե տարբեր դարաշրջանների արվեստը պատկերավորման ինչ տարրերից և սկզբունքներից է օգտվում:

Աշակերտները կհամեմատեն հնագույն և քրիստոնեական պատկերավորման լեզուները:

Լրացուցիչ ցուցադրական նյութ դիցաբանական ժանրի համար.

Մանդրո Բոտիչելլի, «Վեներայի ծնունդը», 1484-1486, Վերածնունդ

https://en.wikipedia.org/wiki/The_Birth_of_Venus#/media/File:Sandro_Botticelli_-_La_nascita_di_Venere_-_Google_Art_Project_-_edited.jpg

Պիտեր Պաուլ Ռուբենս, «Պերսևսը և Անդրոմեդան», 1622 թ., Բարոկկո
<https://bit.ly/3eFb68s>

Նիկոլա Պուսսին «Պարնաս», 1632 թ., կլասիցիզմ

[https://en.wikipedia.org/wiki/Parnassus_\(Poussin\)#/media/File:El_Parnaso_\(Poussin\).jpg](https://en.wikipedia.org/wiki/Parnassus_(Poussin)#/media/File:El_Parnaso_(Poussin).jpg)

Գյուստավ Մորո, «Հեսթիոն ու նուսան», 1864 թ., սիմվոլիզմ

https://upload.wikimedia.org/wikipedia/commons/c/c4/Oedipus_and_the_Sphinx_1864.jpg

Օդիլոն Ռեդոն, «Երաժշտություն Պեգասի վրա», 1900 թ., սիմվոլիզմ

https://commons.wikimedia.org/wiki/File:Odilon_Redon_002.jpg

Անտիկ դարաշրջանի դիցաբանությունը հիմք է դրել էվրոպական մշակութային: Միջնադարից հետո, սկսած Վերածննդի դարաշրջանից, հունական դիցաբանությունը էվրոպական մշակույթի բաղկացուցիչ մասն է: Տարբեր բնագավառների արվեստագետներ մինչև այժմ դիմում են առասպելներին:

Աշակերտները որոշում են, թե գրատախտակին զրված պատկերավորման տարրերից ու սկզբունքներից, որոնք են նրանք տեսել տրված նկարագրումներում: Ուսուցիչը նշիչով ընդգծում է համապատասխան տարրերն ու սկզբունքները (ծավալ, լույս, ստվեր, տոնային աստիճանավորում: Համամասնություն, հեռանկար / հավառակ հեռանկար և այլն):

Մանուշակները որոշում են, թե գրատախտակին զրված պատկերավորման տարրերից ու սկզբունքներից, որոնք են նրանք տեսել տրված նկարագրումներում: Ուսուցիչը նշիչով ընդգծում է համապատասխան տարրերն ու սկզբունքները (ծավալ, լույս, ստվեր, տոնային աստիճանավորում: Համամասնություն, հեռանկար / հավառակ հեռանկար և այլն):

* **Ծանոթություն.** Աշակերտների հետ դեռ խոսք չի եղել հակառակ հեռանկարի մասին: Այդ մասին ընդարձակ և խորը կխոսենք մեկ այլ գլխում, բայց հնարավոր է, որ աշակերտներին նախորդ տեղեկացնենք այս մեթոդի առկայության մասին և օրինակներով ցույց տանք. որ, ի տարբերություն ուղիղ հեռանկարի, հակառակ հեռանկարի դեպքում առարկաները խորքում ոչ թե փոքրանում են, այլ լայնանում: Դիտման կետը ենթադրվում է պատկերից դուրս (դիտող). այլ ոչ թե՝ պատկերի հարթության վրա: (Տե՛ս Աշակերտի գիրքը, էջ 42, էջ 277)

	<p><u>Ցուցադրական նյութ հռոմեական կատակոնիաների նկարչության նմուշներով.</u> http://www.vatican.va/roman_curia/pontifical_commissions/archeologia/documents/rc_com_archeo_doc_20011010_catacrist_en.html https://holidaygid.ru/wp-content/uploads/2014/08/sconosciuto.jpg https://i.pinimg.com/originals/ea/8b/d2/ea8bd2f592e1f113920c3cac7c2aaef.jpg https://planetohotels.com/sites/default/files/attractions/katakomby_priscilly.jpg</p> <p>Ման Վիտալե եկեղեցու խճանկար, VI դ., Ռավեննա. https://i.pinimg.com/originals/e5/98/b8/e598b82b240f1af2b2151cc40ea7e97.jpg</p> <p>* Ցուցում՝ կապված այս հղման հետ. Գառը նաև ֆրիստոսի խորհրդանիշն է: Գառը այն անմեղ զոհին է մարմնավորում, որին ֆրիստոսը մարդկային հոգիների փրկության համար զոհաբերեց:</p> <p>Հարց. Ի՞նչ ազդեցություն է ունեցել հնագույն արվեստը վաղ քրիստոնեական արվեստի վրա: Եթե չլինեք կցագրությունը, ինչպե՞ս կտարբերեիր, թե որն է հնագույն աստծո՝ Հերմեսի արձանը, և ո՞րը՝ ֆրիստոսի:</p> <p>Այս հարցին պատասխանելու համար, բացի դասագրքի նկարագրողումներից, ցանկալի է աշակերտները դիտեն հին և նախաքրիստոնեական արվեստի նմանատիպ պատկերներով քաջուցիչ նկարագրական նյութեր.</p> <p>Հունական հնագույն Կուրոս, այսպես կոչված «Մոսխոֆորոսի» արձանը (հորթ կրողի՝ որպես մեկ այլ հեթանոսական օրինակ. https://en.wikipedia.org/wiki/Moschophoros#/media/File:ACMA_Moschophoros.jpg</p> <p>Գալա Պլացիդիայի դամբարանի խճանկար, «Ֆրիստոսը բարի հովիվ», V դ., Ռավեննա (որպես ևս մեկ քրիստոնեական նմուշ) https://bit.ly/2TZb1Ik</p> <p>Պատասխան. Աշակերտները կդիտեն և կբացահայտեն, որ հեթանոսական հին կերպարները մերկ են, իսկ ֆրիստոսը հագնված է: Նրանք կհավանան, որ սի կողմից՝ նախաքրիստոնեական արվեստում արտահայտվում է հեթանոսական արվեստի ազդեցությունը, իսկ այնու կողմից՝ քրիստոնեությունը շուտով կհաղթահարի այդ ազդեցությունը և կզարգացնի նոր պատկերավորման լեզու:</p> <p>Հարց. ✓ Ի՞նչ կարող է նշանակել հովվի հետ ֆրիստոսին համեմատելու փոխաբերությունը:</p> <p>Պատասխան. Այս փոխաբերության մեջ ենթադրվում է, որ ֆրիստոսը, ինչպես լավ հովիվը, հոգ է տանում իր հետևորդների մասին («Ես լավ հովիվ եմ. լավ հովիվն իր կյանքն է տալիս ոչխարների համար»: Ավետարան ըստ Հովհաննեսի, 10:11)</p>
--	--

- **Քննարկում խորհրդանիշների թեմայի շուրջ.**

- ✓ Ինչո՞ւ քրիստոնյաներին անհրաժեշտ եղավ խորհրդանշական լեզու մշակել:
- ✓ Ի՞նչ խորհրդանիշներ ենք օգտագործում ժամանակակից կյանքում:
- ✓ Ինչո՞ւ պետք է իմանանք խորհրդանշանների պատկերավորման լեզուն:
- ✓ Որքե՞տեղ տեսն՞ւ էս նման կամ այլ խորհրդանիշներ:

Աշակերտները հնարավոր է վերհիշեն առօրյայում իրենց հանրիպած խորհրդանիշները, ինչպիսիք են ճանապարհային նշանները և այլն: Նրանք կհասկանան, որ խորհրդանիշներն իմանալն այսօր էական է մեր իսկ անվտանգության համար: Հեթանոսական Հռոմում նույնպես հալածված քրիստոնյաները խորհրդանիշների միջոցով էին միմյանց տեղեկացնում, որ այս կամ այն վայրը իրենց համար անվտանգ էր:

Հարց.

- ✓ Ինչպե՞ս է կոչվում կերպարվեստում քրիստոնեական հերոսներին և տեսարանները արտացոլող ժանրը: (կրոնական)
- ✓ Ի՞նչ է նշանակում սրբանկարչություն:

Պատասխան.

Քրիստոնեական արվեստում ձևավորվում են կրոնական աշխարհայացքին համապատասխան նոր կանոններ: Պատկերավորման այս կանոնների հավաքածուն կոչվում է **սրբանկարչություն** (հուն. սրբապատկեր, պատկեր նկարել): Սրբապատկերը ոչ թե մեկ արվեստագետի, այլ Քրիստոսի ուսուննքի, աստվածաբանների կողմից կազմված և եկեղեցու կողմից օրինականացված աշխարհայացքի գեղարվեստական ձևի մեջ ընդգրկում է ենթադրում: Սրբապատկերում պատկերված սուրբը ոչ թե մեր կողքին քայլող հարևան է, ծանոթը կամ հարազատը, այլ մարդ է այն կատարյալ տեսքով, ինչպիսին Աստված է նախատեսել: Սրբապատկերում պատկերն ստվերներ չունի, քանի որ ինքն է ճառագում աստվածային լույսը, ինքն է լույսի աղբյուրը: Սրբապատկերը պետք է մեզ ցույց տա երկրայինից բարձրացածը և հավերժականը: Ճիշտ դրանով է նա տարբերվում և առօրյա ժանրի նկարից, և որոշակի անձի դիմանկարից: Քրիստոնեական սրբանկարչությունը սահմանում է սյուժետային կոմպոզիցիաների կրճատված և ընդարձակ խմբագրումներ, Քրիստոսի և սրբերի պատկերների արտաքին նշաններ, հագուստի գույներ, կեցվածքներ և հատկություններ: Մետերն արտահայտում են օրինություն, արդթք, արդաչանք, փստսանք: Առանց դրա դուր չեք կարող ճանաչել սրբին, չէ՞ որ դա դիմանկար չէ, Քրիստոսի և սրբերի արտաքինը ոչ մի տեղ նկարագրված չէ: Սրբանկարիչները բնորոշ հետ չէին աշխատում, կենդանի մոդելին դիտելով չէին նկարում: Ոչ այսերկրայի, երկնայինի, աստվածայինի փոխանցման համար սրբանկարիչը ձգտում է անտեսել մարմնականը, և դրա փոխարեն՝ ընդգծել հոգևորը:


- **Առաջադրանք.**

Դիտի՛ր նկարագրողումները և դատողությո՛ւն արա ստեղծագործություններում կիրառած գեղարվեստական սկզբունքների մասին.

Տնօգտարվական նյութի հղումներ.

Սուրբ Սոֆիա, խճանկար, IX դ.
http://phanty.vn/images/image/H6_resize%282%29.jpg

<p>Մենյուգիայի ձևագրի մանրանկար, X դ. https://upload.wikimedia.org/wikipedia/commons/b/b1/Menologion_of_Basil_001.jpg</p> <p>Հովիտի Ղուկասի եկեղեցի. Ս. Մարկոս, խճանկար, XI դ. https://upload.wikimedia.org/wikipedia/commons/9/97/Hosios_Loutkas_%28narthex%29_-_Ceiling%2C_2nd_arch_%28Mark%29_02.jpg</p> <p>Հովիտի Ղուկասի եկեղեցի. «Ոսկյակ» XI դ. https://enacademic.com/pictures/enwiki/79/Osios_Loutkas_1.jpg</p> <p>Փղի հին ռելիեֆ, Խաչկարություն, XI դ. https://upload.wikimedia.org/wikipedia/commons/5/59/CLUNY-Ivoire_crucifixion_Venise_1.JPG</p> <p>Օլբրիդա, «Ավետոս», XIV դ.-ի սրբապատկեր https://i.pinimg.com/originals/2a/a4/18/2aa41861f8a85a76fe4c63f4a8e8d8cd.jpg</p>	<p>Պատասխան.</p> <p>Աշակերտները կրիտեն նկարագրորումները և կրացահայտեն դրանցում օգտագործվող պատկերավորման տարրերն ու սկզբունքները. ձևը փոխանցված է ոչ թե ծավալով, լրատասվելով և տոնային աստիճանավորմամբ, այլ գծերով, ֆոնը վերացական է (հաճախ ոսկեգույն), խախտված են ֆիգուրների համամասնությունները, խախտված է դրանց մասշտաբային հարաբերակցությունը ֆոնի վրա գունվող շենքերի հետ, խախտված է հեռանկարը:</p> <p>Ուսուցիչն այլ գույնի նշիչով/կավիճով ընդգծում է գրատախտակի վրա գրված, համապատասխան պատկերավորման տարրերն ու սկզբունքները (գիծ, հարթային ձևը, ֆոնի և պատկերի փոխկապակցվածությունը, համաչափություն, անհամաչափություն, հակադարձ հեռանկար*, մասշտաբի խառնում):</p> <p>Ուսուցիչն աշակերտներին խնդրում է ամփոփել իրենց դիտարկումների արդյունքները. Ի՞նչ է պայմանական պատկերավորման լեզուն և ինչո՞վ է այն տարբերվում իրատեսական լեզվից:</p> <p>* Հակադարձ հեռանկարին վերաբերող տեղեկատվություն, տե՛ս՝ Աշակերտի գիրք, էջ 277:</p> <ul style="list-style-type: none"> • Գործնական ակտիվություն. (խմբային) Բաժանվել՝ թ խմբերի, ստաճե՛ք և նկարե՛ք ձեր դպրոցի առարկայական կաբինետների խորհրդանշանները: • Տնային առաջադրանք. (ուսուցչի ընտրությամբ) Պարզ, պայմանական պատկերներով նկարի՛ր գրական ստեղծագործության մի քանի նկարագրորումներ: Դատորություն պրա, թե՛ ի՛նչ տարրերով ես կատարել աշխատանքը: Ի՛նչ սկզբունքներ ես օգտագործել: Քո նկարած պյուժեն հասկանալի՞ է ընկերներիդ համար: • Ստեղծագործության վերլուծություն. (Աշակերտի դասագիրք, էջ 44-45 դասարանական, բանավոր)
---	---

<p>Առաջադրանքի պայմանը. Քննարկի ր ստեղծագործությունը՝ համաձայն հետևյալ կետերի. 1. Նկարագրություն (նկարագրի ր այն, ինչ տեսնում ես) 2. Վերլուծություն (ինչպիսին են ստեղծագործության մեջ օգտագործված տարրերն ու սկզբունքները) 3. Մեկնաբանություն (ինչու՞մ է ստեղծագործության հիմնական գաղափարը) 4. Գնահատում (ինչու է այս աշխատությունն արժեքավոր)</p>	<p>Ցուցումներ համալիր առաջադրանքի համար.</p> <ul style="list-style-type: none"> • Համեմատական վերլուծություն. (անհատական, գրավոր առաջադրանք) Առաջադրանքի պայմանը. Օգտագործի ր սուրված նկարագրումները և համեմատի ր սրված աշխատանքներն ըստ 4 կետերի. 1. Արվեստի ո՞ր ոլորտի ու ժանրի նմուշներ են ներկայացված: Որո՞նք են դրանց ընդհանուր և տարբերակիչ գեղարվեստական առանձնահատկությունները: Պատկերավորման ի՞նչ տարրեր ու սկզբունքներ են օգտագործվում դրանց մեջ իմաստն ու գաղափարն արտահայտելու համար: 2. Դրանցից ո՞րն է կատարված սրբանկարչության կանոնիկայի նախատեսմամբ և որը՝ ռեալիստական սկզբունքներով: 3. Դատողությո՞ւն ան արա, թե՛ ինչն է պայմանավորել նմուշների տարբերությունն: Հիմնավորի ր թո կարծիքը: 4. Արտահայտի ր թո վերաբերումները ո՞րն ես ավելի հավանում և ինչո՞ւ : <p>Համեմատության համար նշենք, որ ուսուցիչը կարող է աշակերտներին տալ միևնույն թեմայով ստեղծված բուզանդական և վերածննդյան ցանկացած «բուզա»: Երկու տարբեր հնարավոր տարբերակների համար տե՛ս՝ Աշակերտի դասագրքում (Էջ 44-47), ստորև տրված հղումով և հավելվածում:</p> <p>* Ամփոփիչ գրավորի համար ուսուցիչը պետք է գունավոր տպի հավելվածի համապատասխան էջերը:</p> <ul style="list-style-type: none"> ▪ Աշակերտները համեմատում են հռոմեական որմնանկարները քրիստոնեական սրբապատկերների և որմնանկարների հետ: ▪ Աշակերտները համեմատում են միևնույն սյուժետով կատարված միջնադարյան քրիստոնեական սրբապատկերներն ու որմնանկարները՝ Վերածննդի դարաշրջանի հաստոցային գեղանկարչության և որմնանկարային նմուշների հետ: <p>Ցուցադրական նրութի հղումներ.</p>  <p>VI դ., Միսս լեռան Սուրբ Եկատերինա վանք, մոմանկար http://community.fanshare.com/pic110/w/baptismal-font-at-st-bartholomew-s-church--li--ge/1200/28676_encaustic_virgin.jpg</p>
---	--



Վլադիմիրի սրբապատկեր, XII դ., տեմպերա
https://upload.wikimedia.org/wikipedia/commons/1/14/Vladimirs kaya_ikona.jpg



Սրբապատկերազիր. Ֆեոֆան Գրեկ, «Դոնի Տիրամայրը», XIV դ., տեմպերա
<https://i.pinimg.com/originals/2b/3f/ea/2b3fea204914868986291e680d2dc6b0.jpg>



Ռաֆայել Սանտի, XV-XVI դ., յուղաներկ
<https://i.pinimg.com/originals/04/73/a0/0473a04abff4f1474a5f56873cb9450f.jpg>



Ռաֆայել Սանտի, Կառլերի Տիրամայրը, XV-XVI դ., յուղաներկ
https://upload.wikimedia.org/wikipedia/commons/a/af/Raphael_-_The_Small_Cowper_Madonna_-_Google_Art_Project.jpg



Պիտեր Պաուլ Ռուբենս, XVII դ., յուղաներկ
<https://bit.ly/2TZ2Yal>



Քրիստոս Պանտոկրատոր (ամենակալ), Մինա լեռ, VI դ., մունանկար
https://upload.wikimedia.org/wikipedia/commons/4/4a/Spas_vsederzhitel_sinay.jpg



Քրիստոս Պանտոկրատոր, Կիպրոս, XII դ., տեսակերա
<https://i.pinimg.com/originals/0e/4d/63/0e4d634e8bce8d4e5ee091cf23315db0.jpg>



Ջովաննի Բելլինի, XV-XVI դ., յուղաներկ
<https://bit.ly/2XPDMVI>



Ռաֆայել Սանտի, XVI դ., յուղաներկ
[https://tr.wikipedia.org/wiki/Kuitsayan_%C4%B0sa_\(Rafael\)#/media/Dosya:CristoRaffaello.jpg](https://tr.wikipedia.org/wiki/Kuitsayan_%C4%B0sa_(Rafael)#/media/Dosya:CristoRaffaello.jpg)

- **Գործնական առաջադրանք** (անհատական)
 Նկարի՝ 2-3 պատկերով երկու կոմպոզիցիա. մեկը՝ ռեալիստական, մյուսը՝ պայմանական պատկերավորման սկզբունքներով:
 1. Առարկաների միջև պահպանի՝ ի մասշտաբային հարաբերակցությունը: Լուսաստվերով և տոնային ասոխճանավորմամբ փոխանցի ի առարկաների ծավալը:
 2. Առարկաների միջև խախտի ի մասշտաբային հարաբերակցությունը: Առարկաների ձևը փոխանցի՝ ի հարթ, ուրվագծերի միջոցով:

• **Տնային աշխատանք.**
 Հնագույն դարաշրջանի և միջնադարյան քրիստոնեական արվեստի բնութագրական հատկանիշների համեմատական T սխեմայի կազմում.

Կազմի ընդհանրական և քրիստոնեական արվեստի սկզբունքային տարբերությունների, պատկերավորման տարրերի և սկզբունքների աղյուսակ: Հաջորդ դասերին շարունակի ը լրացնել սխեման:

Սխեմայի լրացված, ենթադրյալ նմուշ.

Հնագույն շրջանի արվեստ	Միջնադարյան քրիստոնեական արվեստ
Պոլիթեիզմ կամ բազմաստվածություն	Մոնոթեիզմ կամ միաստվածություն
Հոգու և մարմնի հավասար կարևորություն	Հոգևորության առավելություն երկրային նկատմամբ
Արվեստի ստեղծագործությունների պատվիրատուն հիմնականում ազնվականների խավն է:	Արվեստի ստեղծագործության պատվիրատուն հիմնականում եկեղեցին է:
Երկային, մարմնական	Երկային, աստվածային
Իրականություն արտացոլող ռեալիստական պատկերավորման սկզբունքներ.	Սրբանկարչության սահմանված խորհրդանշական, պայմանական պատկերավորման լեզու.
<ul style="list-style-type: none"> • Լուսաստվեր, տոնային աստիճանավորումով փոխանցված ծավալային ձևեր • Իրական ֆոն • Ճիշտ համամասնություններ • Ճիշտ մասշտաբային հավասարակշռություն մարդկանց պատկերների և ճարտարապետական և բնական ֆոնի միջև • Գծային հեռանկարի նշաններ 	<ul style="list-style-type: none"> • Գծերով փոխանցված հարթ ձևեր • Պայմանական ֆոն (հաճախ ուկեզոյն) • Խախտված համամասնություններ • Մարդկանց պատկերների միջև խախտված մասշտաբները աստվածային հիերարխիա են փոխանցում: Ֆոնի վրա կառույցներն ու բնապատկերը պայմանական են • Հետադարձ հեռանկար
Կլոր քանդակների առատություն	Կլոր քանդակ ստեղծվում է միայն արևմտաքրիստոնեական երկրներում: IX դարից արևելաքրիստոնեական երկրներում քանդակը միայն ռելիեֆի տեսքով է շարունակում գոյությունը պահպանել:
Հռոմում խճանկարը հաստակի (հազվադեպ պատի) փոքր տարածքներ էր զբաղեցնում:	Բյուզանդիայում խճանկարը տաճարների ինտերիերի ամենանշանակալի խորհրդանշական տեղերն է զբաղեցնում և մոնումենտալ պաշտամունքային արվեստի է վերածվում:

6. Քրիստոնեական Վրաստան

Հարցեր.

- ✓ Ի՞նչ է նշանակում որմնանակար (թաց ծեփի վրա տեմպերայի ներկերով կատարված, մոնումենտալ նկարչության տեխնիկաներից մեկը):
- ✓ Հիշի՞ր, թե որ տաճար ես այցելել:
- ✓ Ինչո՞վ է դա առանձնահատուկ:
- ✓ Այն գարդարվա՞ծ է որմնանկարներով:
- ✓ Ի՞նչ է պատկերված որմնանկարներում:
- ✓ Հասկանո՞ւմ են դրանց բովանդակությունը:

Պատասխաններ.

Դասագրքի (էջ 54) տրված հարցին. Մանուկ Հիսուսի կողմ հրեշտակապետերի պարզած ձեռքերում խաչի պատկերով գնդեր են: Գտի՞ր խաչի այսպիսի պատկերի նշանակությունը: Ինչի՞ խորհրդանիշ է բլրի վրա վեր խոյացված խաչը: Ի՞նչ է մեզ տեղեկացնում հրեշտակապետերի այս ժեստը և դեմքի վշտայի արտահայտությունը: Աշակերտները պետք է տեսնեն, որ գնդի մեջ խաչը պատկերված է եռանկյան վրա, ինչը Գողգթոթայի խորհրդանիշն է:

Լրացուցիչ տեղեկություններ Պաղեստինյան Վերածննդի մասին.

Պաղեստինյան Վերածննդը հիմնականում արձագանք է առաջացրել իսրայելական պաշտպանության ստեղծմանը և, որը ղեկավարում է կայսրությունը 2 դար՝ 1261 թվականից մինչև Կոստանդնուպոլսի անկումը: Պաղեստինյան Վերածննդի կառավարման ժամանակաշրջանը համընկնում է բյուզանդական վշակույթի վերջին վերելքի հետ, որը հայտնի է Պալեստինյան Վերածննդ անվանումով: Քանի որ այդ ժամանակ Արևմտյան Վրաստանը սերտ կապեր էր պահպանում հյուսիսային հետ, Արևմտյան Վրաստանում մոնումենտալ գեղանկարչության մի շարք հուշարձաններ կիսում են այս վերելքի միտումը: Ըստ վրացական և հունական արձանագրությունների, Սամեգրելոյի իշխանի՝ Վամել Դադիանի (1384-1396) հրամանով Ծալենջիխայի տաճարը գարդանկարել է Կոստանդնուպոլսից հրավիրված նկարիչ Կիր Մանուել Եվգենիկոսը: Այս որմնանկարները XIV դարի վերջին Կոստանդնուպոլսի դպրոցի միակ նմուշներն են, որոնք ճշգրիտ թվագրվել են նկարչի կողմից:

Գործնական առաջադրանք

- Դրոշմաբանդակ ռելիեֆի ընդդիմացում (տե՛ս դասագրքում (էջ 58-59) (դասարանական, զույգերով).

Աշակերտները կկարողանան դրոշմաբանդակ ռելիեֆի ընդդիմացում սկզբունքով՝ պատրաստել ղեկորատիվ շրջանակ որմնանկարի ընդդիմացումը ստեղծված աշխատության համար: Բացի այդ, նրանք կկարողանան այս գործնական ակտիվության ընթացքում ձեռք բերված փորձը, գիտելիքները և հմտությունները օգտագործել հետևյալ գրուխներում (ասենք, աֆորիզմների գիրք պատրաստելիս (Գրուխ՝ Արվեստը կրթության ծառայության մեջ)՝ արդեն կիսման գրքի համար ինչպես պատրաստեն դրոշմաբանդակ կազմի իմիտացիա):

• **Սրբապատկերների վերարտադրանկարի ձևավորում.**

* Սրբապատկերի վերաստարանկարի ձևավորման առաջարկանք դասագրքում չկա, բանի որ դա լրացուցիչ ակտիվություն է, որը պետք է իրականացվի ուսուցչի ցանկության համաձայն:

Ելույթ.

Սրբապատկերի փոքր վերարտադրություն, ստվարաթուղթ, մկրատ, պլա ստիխն, վրձին, գուաշի ներկ (այդ թվում, ոսկեգույն), լուցիկ կամ երկար բռնակով կրակայինչ եզրերը այրելու համար:

Բարակ թղթի վրա տպված սրբապատկերների վերարտադրությունը հեշտությամբ մաշվում և ճնրթվում է:

Ժամանակակից վրացի նկարիչ Քեթևան Մատաբելին այսպիսի եղանակ է մտածել՝ տարբեր չափերի հաստ ստվարաթղթի կտորները սանձում է իրար («հնեցման» նպատակով կարելի է նույնիսկ փոքր-ինչ այրել եզրերը): Ստվարաթղթի կտորները ծածկում է ներկի շերտով, ոսկեգույն ներկով տալիս է մաշված փայլի էֆեկտ, իսկ վերևից կպցնում է թղթե սրբապատկերը: Մտածե՛ք ձեր մեթոդի մասին, և որպես նույնպես կերկարաձգեք վերարտադրության կյանքը:

Սրբապատկերի ետին կողմից կախիչ ամրացրո՛ւ կամ պատրաստի՛ր ր տակդիր:



Քեթևան Մատաբելիի աշխատանքը

• **Առաջադրանք.** թվային ալբոմ

Միջնադարյան վրացական տաճարների և եկեղեցիների, դրանց նկարագրողման լուսնկարչական արձանագրում և թվային ալբոմի ստեղծում:

Ինտերնետային տարածքում սակավ տեղեկատվություն կա վրացական որմնանկարների մասին, լուսանկարները նույնպես փոքր քանակությամբ են:

Վրաստանում հնարավոր չէ գտնել բնակավայր, որտեղ կառուցված չլինի գոնե մեկ փոքրիկ եկեղեցի: Որոշ եկեղեցիներ ավերակների են վերածված, որոշները լավ պահպանված են, որոշները՝ զարդանկարված, որոշները՝ սպիտակ գույնով վերաներկված: Դրանցից յուրաքանչյուրը, ինչ վիճակում էլ լինի այն, մեր պատմությունն է, մեր գանձարանը:

Մի՛ գլանա, պահպանի՛ր դրանց տեսքը պատմության համար՝ լուսանկարում արտացոլի՛ր քո մտավայրում գտնվող ինն թե՛ նոր, կանգուն թե՛ խոնարհված էկեղեցին և նրա զարդանկարները: Լուսանկարի՛ր էկեղեցու ինտերիերը և էքստերիերը: Մտերձի՛ր վրացական տաճարների և դրանց զարդանկարների թվային պատկերասրահ և ինտերնետային տարածքում տարածի՛ր լուսանկարները՝ համառոտ նկարագրությամբ:

* Այս առաջադրանքը կատարելու համար ցանկալի է կազմակերպել էքսկուրսիա դեպի մոտակա էկեղեցի: Կարելի է էքսկուրսիա կազմակերպել ավելի ուշ, երբ աշակերտները կուսումնասիրեն քրիստոնեական պաշտամունքային ճարտարապետությունը:

* Թվային ալբոմ ստեղծելու համար, բացի լուսանկարելուց, աշակերտները էքսկուրսիայի ընթացքում պետք է լրացնեն ձևաթուղթը:

*Էքսկուրսիային լրացվելիք ձևաթուղթը տե՛ս հավելվածում (ցանկալի է ուղղվանկարներ անելու համար հատկացված վանդակները մինչև տպելը մեծացվեն):

Ցուցումներ համալիր առաջադրանքի համար

Պատրաստել տեսչերա և նկարել որմնանկարի ընդդիմակում

Այս առաջադրանքը կատարելու համար աշակերտները պետք է ծանոթանան «Մուրբ Ծննդյան» պուժեին և ընտրեն դրվագներից մեկը: Հնարավոր է նաև գտնել և ընտրել ասովածաշկչյան ցանկացած այլ պատմություն և նկարել այդ պատմությունը պատկերող տեսարաններից մեկը:

Առաջադրանքի խնդիրն է աշխատանքը կատարել՝ հաշվի առնելով միջնադարյան որմնանկարների բնորոշ առանձնահատկությունները (հարթություն, պլյանանկանություն և այլն):

Ճիշտ է, աշխատանքի չափը ընտրելու են հենց աշակերտները, նախընտրելի է, որ այն լինի ոչ պակաս, քան A3 ձևաչափը: Եթե նախնական էաբիզները արվեն համեմատաբար փոքր թղթի վրա, աշակերտները կկարողանան դրանք տեղափոխել ավելի մեծ ֆորմատի վրա՝ ցանցի միջոցով:

Էսքիզի վրա, հասարակ մտախոտվ. պետք է թույլ նկարել հավասար քառակուսիների բաժանված ցանց: Նամանակապ ցանց (հաշվի առնելով մասշտաբը) կնկարվի նաև նախապես պատրաստված մեծ չափի սովորաբար վրա: Էսքիզի ուրվագծային պատկերի վանդակներում հայտնված հատվածները կարտանկարվեն մեծ ֆորմատի վրա, համապատասխան վանդակներում:

Որպեսզի սովորաբար վրա կատարված աշխատանքին որմնանկարի կազմվածք տրվի, սովորաբար պետք է նախապես նախաներկել կավճի փոշու և ջրախառն պլա տանձի խառնուրդով (տե՛ս բաղադրատանուրը Աշակերտի գրքում):

Եթե աշխատանքը կատարվում է գիպսատվարաթղթի վրա, գիպսատվարաթղթի կտորի մի կողմից պետք է հանվի թղթի շերտը: Դրա համար թաց թղթի շերտը մասներով, սպունգով կամ հոկաթղթով գրպաի շերտից այնպես պետք է հանվի, որպեսզի մակերևույթը չբերծվի: Մակայն, բերծվածքները կարող են ստեղծագործությանը հնաուճի ազդեցություն հաղորդել:

(Տե՛ս «Տեսնվերայի» բաղադրատանուրը Աշակերտի դասագրքում (էջ 60-61):

Առաջադրանքի պայմանները.

1. Գիպսատվարաթղթի կտորի կամ հատուկ լուծույթով նախաներկած սովորաբար վրա նկարե՛ք «Մուրբ Ծննդյան» թեմայով կուրսիզիցիա, որը կստեղծի որմնանկարչության տեխնիկայի տպավորություն: Հաշվի՛ առ միջնադարյան որմնանկարչության պատկերավորման առանձնահատկությունները (հարթություն, գծայնություն, պլյանանկանություն, հետադարձ հեռանկար և այլն):
2. Փորձի՛ր մեկ նկար նկարել թաց մակերեսի վրա (fresco):
3. Մյուսը չորացած նախաներկի վրա (secco) և համեմատի՛ր ստացված արդյունքները:

*Ուսուցիչը կարող է սահմանափակ հնարավորություն ունեցող աշակերտներին առաջարկել որևէ պարզ որմնանկարի պատճեն կամ նրա ընդօրինակում նկարել:

Ռեսուրսներ.

Անվտանգ գրավորի համար.

*Երկու նկարագրումները դրվեն Էկրանի վրա կողք-կողքի, կամ տպվեն-հանվեն գունավոր (տրամերը՝ տե՛ս մատրիցայից հետո).

«Եգիպտոսի կարտոս»

Սյուժեն. Հովեֆին հայտնվում է մի հրեշտակ և զգուշացնում նրան, որ Հերովիլես թագավորից նորածին Հիսուսին վտանգ է սպառնում: Ուստի, նրանք անհապաղ պետք է փախչեն Եգիպտոս, ժամանակավորապես, մինչև վտանգն անցնի: Հովեֆին այդպես էլ վարվեց: Ընտանիքը մեկնեց Եգիպտոս: Երբ նրանք հասան Եգիպտոս, հեթանոսական տաճարներում կուռքերը ընկան: (Պատմության մասին մանրամասն տեղեկություններ՝ տե՛ս http://orthodoxy.ge/tserili/zosime/2_13-23.htm)

Նմուշներ համեմատելու համար.

Դուչանո, Կոսովո (Մերփիա), XIV դարի որմնանկար

https://cdn11.bigcommerce.com/s-30c33/images/stencil/1280x1280/products/2926/3004/Egypt_00452.1449092264.jpg?c=2&imbypass=on

և.

Վիստորե Կարպաչչո, հաստոցային գեղանկարչություն, 1515 թ.

https://upload.wikimedia.org/wikipedia/commons/5/5b/Vittore_Carpaccio_-_Fuga_in_Egitto_%28Washington%29.jpg

Երկրորդ տարբերակ.

«Մուտքը Երուսաղեմ»

Սյուժեն. Հիսուս Քրիստոսը հաճախ բալլում էր Երուսաղեմում, բայց Ղազարոսի Հարությունից հետո, որպես մահը պարտության մատնողի, մարդիկ Նրան դիմավորեցին հանդիսավոր բացականշություններով և երգերով: Նրա ոտքերի առջև ծաղի ճյուղեր էին փռում, հանում իրենց զգեստներն ու նրա ոտքերի տաք փռում:

(Պատմության մասին ավելին տե՛ս http://www.orthodoxy.ge/tserili/zosime/21_1-17.htm

Համեմատելու նմուշներ.

Խճանկար, Պալատինա կապելլա, Պալերմո, Սիցիլիա, XII դ. [https://img.over-blog-](https://img.over-blog-kiwi.com/0/97/67/31/20170409/ob_4c0b5d_2088750508.jpg)

[kiwi.com/0/97/67/31/20170409/ob_4c0b5d_2088750508.jpg](https://img.over-blog-kiwi.com/0/97/67/31/20170409/ob_4c0b5d_2088750508.jpg)

և.

Հանս Հոլբեյն (Ավագ), 1501 թ.

<https://sammlung.staedelmuseum.de/images/2709/hans-holbein-d-ae-entry-jerusalem-hm17-thumb-xl.jpg>

Լրացուցիչ ընտրություն.

Էռնստ Գոմբրիխ, Սրվեստի պատմություն, Լոզոս սրբեպ, 2012 թ.

<https://bit.ly/2TZ3R3d>

<p>Կիսի Մաչարեի, X-XII դդ. կերպարվեստը. http://www.bu.org/x/1135?lang=geo</p> <p>Համաշխարհային արվեստը, Նանա Մաճարաշվիլի, Նինո Միլագաձե, «Մերիդիանի», Թբ., 2010: Նինո խունդաձե, Վրաց նկարչության զարգացման մասին...: https://naec.ge/uploads/postData/turnal/N14/NAEC-Journal-14-8.pdf</p> <p>Վրաստանի եկեղեցիների ու վանքերի, նրանց նկարչության մասին. http://saunje.ge/index.php?option=com_content&view=article&id=11&Itemid=38&lang=ru</p>	<p>Գնահատման չափանիշներ.</p> <p>Կերպարվեստի գեղարվեստական պատկերավորման տարրերն ու սկզբունքները</p> <p>Կերպարվեստի տեխնիկան</p> <ul style="list-style-type: none"> • Ստեղծագործության մեջ կիրառում է այն գեղարվեստական պատկերավորման սկզբունքները, որ կիրառում էին ընտրված դարաշրջանում և մշակութային (ձև, գույն, զիծ, մասշտաբ, համամասնություն և այլն) (Կերպ. կիր. հիմն.1, 2); • Աշխատություն է ստեղծում տարբեր գեղարվեստական ոճերում (օրինակ՝ սիեմատիկ, ոճավորված, ծավալային), մտահղացմանը համապատասխան ընտրում է գեղարվեստական պատկերավորման տարրեր ու սկզբունքներ, նյութ, տեխնիկա (Կերպ. կիր. հիմն.1,2); <p>Կերպարվեստի բնագավառներ ու ժանրեր</p> <p>Տարբեր դարաշրջանների/նոսանքների/ոճերի արվեստին բնորոշ նշաններ/գեղարվեստական բնութագրիչներ</p> <ul style="list-style-type: none"> • Վերլուծում է որևէ դարաշրջանի կամ մշակույթի արվեստի նմուշ և դատարարություն անում, թե ինչ տեղեկություն է ստացել դրա միջոցով (Կերպ. կիր. հիմն.3); • Վերլուծում է հասարակության վրա արվեստի ներգործության ձևերը և գեղարվեստական պատկերավորման սկզբունքները (Կերպ. կիր. հիմն.3, 4); • Դատարարություն է անում արվեստի, որպես հասարակության ինքնարտահատման միջոցի մասին, բերում է մի քանի օրինակներ (Կերպ. կիր. հիմն.3, 4); • Դատարարություն է անում դարաշրջանների փոխազդեցության մասին՝ մի քանի օրինակների հիման վրա (Կերպ. կիր. հիմն.4); • Համեմատում է երկու դարաշրջաններ կամ մշակույթներ կամ հասարակության վրա ներգործելու տարրերի (Կերպ. կիր. հիմն.4); <p>Լրացուցիչ տեղեկություններ համալիր առաջադրանքների գնահատման մասին.</p> <p>Որմնանկարի իմփտացիայի ստեղծում (10 միավոր).</p> <ul style="list-style-type: none"> • Կունկոլիցիայի բովանդակությունը համապատասխանում է պայմանին (2 միավոր): • Նկատի է ունեցել միջնադարյան որմնանկարի պատկերավորման առանձնահատկությունները (հարթախորություն, գծայնություն, պայմանականություն և այլն)(3 միավոր): • Իր ձեռքով է պատրաստել ներկերը (2 միավոր): • Մտածված և ստեղծագործաբար է կիրառել որմնանկարի տեխնիկան (3 միավոր): <p>Համեմատական վերլուծություն.</p> <ul style="list-style-type: none"> • Աշակերտը տարբերում է և վերլուծում տարբեր դարաշրջանների արվեստին բնորոշ նշանները, անվանում է դրանք հարուցող պատճառները, քննարկում է դրանք կրոնական/մշակութային համատեքստում: <p>*(Հավելվածում տրված է համեմատական վերլուծության գնահատման երեք տարբեր ձև: Ուսուցիչը կարող է ինքն ընտրել որևէ մեկը):</p>
---	--

ԱՌԱՋԱՂԱՔՆԵՐԻ ՄԱՏՈՒՑԱ 1/3

Հասեր 8-12 Միավորող թեմաներ. Իսլամական արվեստը, Արվեստը կրթության համար:		Հանգուցային հարց/հարցեր	Համալիր առաջադրանքներ
<p>Տարրեր.</p> <p>գիծ, գույն, ձև, ֆոնի և պատկերի փախնարարներությունը:</p> <p>Համասանություններ.</p> <p>կոմպոզիցիոն բաշխում, կոնտրաստ, հարաբերակցություն, մասշտաբ, գարդանակնշ:</p> <p>Բնագավառներ.</p> <p>նկարչություն (գրաֆիկա, մանրանկար):</p> <p>Կերպարվեստի տեխնիկա.</p> <p>թվային տեխնոլոգիաներ:</p>	<ul style="list-style-type: none"> • Ո՞ր գործոններն են սահմանել իսլամական արվեստի առանձնահատկությունները: • Ո՞րն է հիմնարար տարբերությունը քրիստոնեական և իսլամական տաճարների ներքին հարդարման միջև: • Որո՞նք են միջնադարյան քրիստոնեական և իսլամական նկարչության նմանություններն ու տարբերությունները: • Ի՞նչ դեր ունի արվեստը կրթության ծառայության մեջ: 	<p>Աֆորիզմների գրքի ստեղծում</p> <p>(թղթային և թվային տարբերակ)</p>	
<p>Պատասխաններ հանգուցային հարցերին.</p> <ul style="list-style-type: none"> ✓ Իսլամական արվեստի առանձնահատկությունները սահմանել են կրոնական դոգմաները: ✓ Իսլամական պաշտամունքային կառույցների ինտերիերը, ի տարբերություն քրիստոնեականի, զարդարված չէ որմնանկարներով և սրբապատկերներով: ✓ Քրիստոնեական և իսլամական նկարչությունների նմանությունները արտահայտվում են պայմանական պատկերավորման լեզվով, իսկ տարբերությունը քրիստոնեականի պարզության և խստության և խստության և խստության գարդարում, դեկորատիվ բնույթի մեջ է: ✓ Արվեստը բարին, գաղափարին տալիս է տեսանելի տեսք և այդպիսով տարածում գաղափարները պատկերավորման սկզբունքներով: 	<p>8 -9 Իսլամական արվեստը, Իսլամի նկարչությունը</p> <p>Այս գլխում աշակերտները կծանրթան իսլամական արվեստին, կհասկանան, թե ինչպիսի ուղիներ է գտնում արվեստը կրոնական արժեքների պայմաններում, կփանթանան գարդանակների տեսակներին: Հաջորդ գլխում այս գիտելիքները կօգնեն նրանց տեսնել բյուզանդական արվեստի վրա իսլամի ազդեցության նշանները:</p>		
<p>Հարց.</p> <ul style="list-style-type: none"> ✓ Ի՞նչ գեղարվեստական սկզբունքներ են հաստատվել իսլամական արվեստում: ✓ Ո՞ր բնագավառներն են առաջատար դարձել իսլամական արվեստում և ինչո՞ւ: ✓ Ի՞նչ արժեք է սահմանել իսլամական կրոնը կերպարվեստում: ✓ Ո՞ր կրոնական արժեքը խթանում է իսլամական ինտելեկտուալ արվեստի և դիզայնի զարգացմանը: ✓ Ո՞ր դեպքերում է խախտվում մարդկանց և այլ կենդանի արարածների պատկերման արգելքը: 			

	<p>✓ Ի՞նչ է արաբեսկը, և ինչո՞ւն է արտահայտվում գարդանախշի այս տեսակի առանձնահատկությունը:</p> <p>✓ Ի՞նչ է մանրանկարը, և ո՞րն է դրա առանձնահատկությունը:</p> <p>✓ Որո՞նք են Ջուանա մզկիթի ներքին հարդարանքի առանձնահատկությունները: Ինչո՞ւ է թբիլիսիի մզկիթը համարվում առանձնահատուկ աշխարհի այլ մզկիթների շրջանում:</p> <p>Պատասխան դասագրքում տրված Ջուանա մզկիթի վերաբերյալ հարցին.</p> <p>✓ Դասագրքում տրված լուսանկարում չի երևում, որ թբիլիսիի Ջուանա մզկիթում կա երկու միհրաբ: Թբիլիսիի մզկիթն այն հագվադեպ դեպքն է, երբ իսլամի երկու հակառակ ճյուղերի ներկայացուցիչները՝ սուննիները և շիաները, միասին են աղոթում:</p> <p>✓ Ցանկալի է, որ ուսուցիչը աշակերտներին մատնանշի վրացական հետևյալ հրուսները, որոնցից աշակերտները ամբողջական տեղեկատվություն կստանան Ջուանա մզկիթի պատմության և առանձնահատուկ լինելու մասին:</p> <p><u>Հնրումներ Թբիլիսիի Ջուանա մզկիթի մասին տեղեկություններ գտնելու համար.</u> http://www.itimes.ge/archives/64098 https://spiritnik-georgia.com/columnists/20160824/233070903.html</p> <p>Դասագրքում տրված առաջադրանքի հուշում. Դիտի՛ր Անչխիստիի եկեղեցու դարպասները և գտի՛ր իսլամական ճարտարապետության նշաններ: Աշակերտները պետք է նշեն.</p> <p>ա) նետաձև կամար,</p> <p>բ) նետաձև որմնախորշ,</p> <p>գ) աղյուսի դեկորատիվ շարվածք:</p> <p>Դասագրքում տրված հարցին՝ Քրիստոնեական եկեղեցական համայնքի ո՞ր կառույցն է համապատասխանում իսլամական մինարեին, և ի՞նչ գործառույթ ունի այն:</p> <p>Պատասխանն է. Ջանգակատունը: Ջանգակատնից գանգերի ղողանջով հավատացյալներին կանչում են պատարագի:</p> <p>✓ Գործնական աշխատանք (գույզերով):</p> <p>Դեկորատիվ սալիկ (ջնարակված սալիկի իմիտացիա). Միագույն պլաստիլինի բարակ շերտով ծածկված սովվարաթոթի ուղղանկյուն կամ ութանկյուն կտորի վրա մեկ այլ գույնի պլաստիլինով դեկորատիվ (գարդանախշային կամ պատմվածքի թեմաներով) ռելիեֆային աշխատանքի կատարում:</p> <p>✓ Գործնական աշխատանք «Արաբեսկ» (Աշակերտի դասագիրք, էջ 66-67)</p> <p>Միննույն ձևի և չափի գարդանախշերով նկարագորդված երկրաչափական պատկերներով խճանկարային պանո հավաքել:</p>
--	---

Ելույթ.

Բարակ ստվարաթուղթ, քանոն, կարկին, մկրատ, մատիտ, սև նշիչ, ֆլումատեր, գունավոր մատիտներ կամ ներկեր (աշակերտի ընտրությամբ), մեծ չափի ֆորմաս, սպիճ:

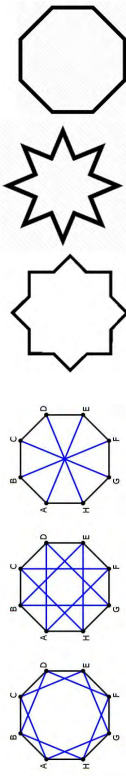
Առաջադրանքի պայմանները.

Խմբերի բաժանված աշակերտները իրար մեջ կբաժանեն սպագա զարդանախշի ուղղանկյուն ձևերը: Յուրաքանչյուր խմբի բոլոր անդամները կաշխատեն նույն ձևի և չափի «սալիկների» վրա: Յուրաքանչյուր աշակերտ ինքնուրույն կգծի, կձևի և կգարդանկարի խմբի կողմից ընտրված ութանկյունաձև սի քանի տարբերակ:

Ձնարակված սալիկների նման պատրաստ «սալիկներով» խմբերը մեծ ֆորմատների վրա կհավաքեն արաբեսկներ, ինչի համար միանման սալիկներն այնպես կդասավորեն, որ ձևերը միմյանց դիպչեն անկյուններով կամ կողմերով: Արդյունքում պետք է ստացվի կոկիկ, սիմետրիկ արաբեսկ:

Մտանաճափակ հնարավորություն ունեցող աշակերտներին, նրանց ունակությունների նախատեսմամբ, հնարավոր է հանձնարարվի միայն ձևերը կտրել-հանել կամ արդեն կտրած-հանած ձևերը նկարագրողել կամ մասնակցել արաբեսկի հավաքման գործընթացին:

Ութանկյուն ձևերի կառուցման նմուշ.



- ✓ **Համեմատական վերլուծություն** (դասարանական, խմբային) (տե՛ս՝ Աշակերտի դասագիրք, էջ 74-75):
- ✓ Աշակերտները իրար հետ կհամեմատեն հունական քանդակի հռոմեական պատճենը և պարսկական մանրանկարները:

Վերլուծության նմուշ.

Այս աշխատությունները իրարից բաժանում է գրեթե 20 դար: Չնայած դրան՝ դրանք շատ նման են իրար: Հնագույն քանդակում և պարսկական մանրանկարում կանայք նույն կեցվածքով են կանգնած: Հնագույն նմուշը կլոր քանդակ է (նրա շուրջ կարող էս պտտվել բոլոր կողմերից): Երկրորդ օրինակը՝ գունավոր մանրանկար է, իսկ երրորդը՝ գրաֆիկական նկար: Պարսիկ մանրանկարիչները չեն փորձում երկչափ հարթության վրա ստեղծել եռաչափ ծավալի պատրանք: Նրանք չեն օգտագործում լուսաստվեր և տոնային աստիճանավորում: Նրանց նկարները դեկորատիվ են: Հիմնական պատկերավորման տարրը գիծն է (հատուկ, ճկուն): Գծերն անհավասար հաստության են, ինչը բազմազանություն է բերում նկարի մեջ: Գունավոր մանրանկարների վրա վառ գունավոր բծերը աշխուժանում են զարդանկարային մտայնությունը:

Ուսուցիչը խնայրում է աշակերտներին խոսել ֆոնի և լրացուցիչ մանրամասների մասին:

- ✓ Աշակերտները կհամեմատեն մանրանկարների հետ Անրի Մատիսի նկարը և դատողություն կանեն դրանց նմանությունների ու տարբերությունների մասին:

Վերլուծության նմուշ.

Չնայած պարզիկ մանրանկարիչները և Անրի Մատիսը տարբեր ժամանակներից և մշակույթներից են, նրանց աշխատանքները շատ նման են միմյանց: Անրի Մատիսի նկարում հստակորեն նկատվում է արևելյան նկարչությանը հրապուրվելը. հարթավանդակներ, ծավալների, լուսաստվերի, հեռանկարի անտեսումը, գարդանախշերի և մանրամասների առատությունը, վառ գույները և այլն:

10. Իսլամի խեղդերը (Տանը ընթերցելու նյութ)

- ✓ Տեսաին աշխատանք.

Միանգամայա օգտագործման ավստի գեղագրական մակագրությամբ (մեջբերում, արտասանություն, բանաստեղծության տող և այլն) և նկարով ձևավորում:

11-12 Արվեստը կրթության ծառայության մեջ (գեղագրություն): Մանրանկար

Նախքան թեման ուսումնասիրելը, ուսուցիչը կարող է աշակերտներին ուղղել հետևյալ հարցերը.

- ✓ Ինչ էք կարծում, ո՞րն է արվեստի դերը կրթության ծառայության մեջ:
- ✓ Ի՞նչ ձևով է արվեստը ծառայում կրթությանը:
- ✓ Ինչո՞ւ է անհրաժեշտ գիրքը նկարագրադրել:

Քննարկում.

- ✓ Համեմատի՛ր Ռուսանոյի օրենսգրքի և Ման Ապոլինար Նուսյուի եկեղեցու «Նորհրդավոր ընթրիք» խճանկարները: Որոշի՛ր, թե ինչ նկատի ունեն այս դրվագի սրբանկարչության կանոնները (գույգերով, դասարանական):

Պատասխան. Ճիշտ է, առաջին նկարագրորումը ձեռագրի մանրանկար է, իսկ երկրորդը՝ խճանկար, երկուսն էլ կատարված են նույն ժամանակահատվածում՝ VI դարում: Մրբանկարչության կանոնիկան ենթադրում է հերոսների խիստ կոմպոզիցիոն բաշխում. Քրիստոսը պատկերված է ձախ եզրին: Սպիտակ հագուստով առաջայնները տեղադրված են սեղանի շուրջ կիսաշրջանով: Քրիստոսի կազմկազմն առանձնանում է չափով, հագուստի գույնով և լուսավառությամբ: Երկու տեղում էլ առաջայնների սիստարը դեմքերը տարբերվում են միայն մագերի գույնով և սանրվածքով, ինչչ վկայում է նրանց տարիքային տարբերության մասին: Մեղանի վրա ձուկ է դրված: (Ուսուցիչը կարող է աշակերտներին հարցնել, թե ինչ է խորհրդանշում ձուկը: (Քրիստոսին))

<p>✓ Դիտարկել Ռուսաստանի օրենսգրքի երկրորդ մանրանկարը և XV դարի անհայտ գերմանացի նկարչի գեղանկարչական կտավում «Ուտկվա» արտացոլող կոմպոզիցիաները և դատարարությունների մասին (անհատական, տնային առաջարկանքներ):</p> <p>Պատասխան. Ռուսաստանի օրենսգրքի երկրորդ մանրանկարը կատարված է պայմանական գեղարվեստական սկզբունքներով՝ հարթ և գծային: Ֆոնը չեզոք է, մանուշակագույն (կայսերական, աստվածային): Շրջապատը չի ակնարկվում: Անհայտ գերմանացի նկարչի գեղանկարչական կտավի վրա կոմպոզիցիան համեմատաբար իրատեսակային է, հերոսների կեցվածքներն ու շարժումներն ավելի բնական են, առաջալայների դեմքերի արտահայտությունները և հագուստը տարբերվում է միմյանցից: Գործողությունը տեղի է ունենում գծային հեռանկարով փոխանցված ինտերիերում, որտեղ մենք տեսնում ենք բազմաթիվ մանրամասեր (սպակեպատ պատուհաններ, պատի պահարան, կանույթ և սպասք, բաց դռան մեջ երևում է սանդուղք): Հագուստի ծայրերը (ծալագարդումը) ներկայացված են լուսաստվերով և տոնային աստիճանավորմամբ:</p> <p>Այս պատկերագրական տարբերության հիմնական պատճառն այն է, որ ստեղծագործություններին իրարից բաժանում է տասար դար:</p> <p>✓ Ո՞րն է տարբերությունը որմնանկարի և մանրանկարի միջև:</p> <p>Պատասխան. Մանրանկարը փոքր չափի պատկեր է: Այն զարդարում է ձեռագիր գիրքը, իսկ որմնանկարը նկարվում է պատի վրա և պատկանում է մոնումենտալ նկարչությանը:</p> <p>Հետազոտություն.</p> <p>✓ Քանի՞ գիր կա աշխարհում: (անհատական, տնային աշխատանք)</p> <p>Գտի՞ր տեղեկություններ տարբեր ժամանակների և ժողովուրդների գրերի մասին: Հավաքի՞ր գրերի նմուշներ և ստեղծի՞ր էլեկտրոնային այբու: Համեմատի՞ր տարբեր երկրների գեղագրության նմուշներ: Ընտրի՞ր գրերից մեկը: Ուսումնասիրի՞ր նրա պատմությունը և ներկայացրո՞ւ հետազոտության արդյունքները ընկերներին:</p> <p>Գործնական աշխատանք</p> <p>✓ Կարա՞նի գիրք՝ «Վրաստանի ֆլորան և ֆաունան» (խմբային աշխատանք)</p> <p>Գտե՞ք Վրաստանի բուսական և կենդանական աշխարհի Կարա՛նի գիրքը: Ծանոթացե՛ք հազվագյուտ և ոչնչացման վտանգի տակ գտնվող բույսերի և կենդանիների տեսակների: Ընտրե՛ք և իրար մեջ բաժանե՛ք մեկական տեսակ:</p>	
--	--

Հավասար չափի թերթիկների վրա յուրաքանչյուրը նկարե՛ք ձեր տեսակները:

Գեղեցիկ գեղազորվ գրե՛ք նրանց վրացական և լատինական անունները:

Կցե՛ք համատես տեղեկություններ ընտրված տեսակների մասին:

Նկարները էջակապե՛ք որպես գիրք կամ պատշաճ կերպով ձևավորված նկարները ցուցադրե՛ք դպրոցի միջանցքում, որպեսզի մյուս աշակերտները կարողանան ծանոթանալ դրանց:

✓ **Գլխագիր** (անհատական):

Զարդանակշտվ ձևավորված անուն ազգանվան սկզբնատառեր նկարե՛լ:

* Ցանկալի է, որ ուսուցիչը աշակերտներին հիշեցնի, որ զարդանակշը կարող է լինել օրգանական կամ բնական, բուսական, երկրաչափական, խառը, նրանց առաջադրի գտնել տարբեր երկրներին բնորոշ զարդանակշերի տեսակներ, որպեսզի աշակերտները կարողանան տեղեկացված ընտրություն կատարել: Բացի այդ, աշակերտները կարող են մտածել տառը ձևավորելու իրենց սկզբունքը (որը կարող է ընդհանրապես զարդանակշ չունենալ):

(Մանրամասն հրահանգների համար տե՛ս Աշակերտի դասագիրք, էջ 87)

*<https://www.facebook.com/watch/?v=2270897236304200>

✓ **Ցուցահանդես**.

Ցանկալի է, «Հասարակություն և արվեստ» բաժնի վերջում ցուցահանդես կազմակերպվի:

Աշակերտները կմտածեն հայեցակարգ և ցուցահանդեսի վերնագիր, որը համապատասխանում է իրենց ներկայացրած աշխատանքներին: Ցուցահանդեսին աշակերտները կներկայացնեն «Հասարակություն և արվեստ» բաժնի շրջանակներում պատրաստված աշխատությունները.

Խճանկարի, որմնանկարի խիտացիայով նկարված կոմպոզիցիա Սուրբ Ծննդյան թեմայով: «Վիտրաժի խիտացիա», խմբային աշխատություն «Շոթա Ռուսթավելի աֆորիզմներ», խմբերի կողմից պատրաստված արաբեսկների պանոներ, գլխագիր տառեր, գեղազորված աշխատություններ: Պատասխաններ նախագծի համար. «Ես ուզում եմ փոխել ...» և այլն:

Ցուրաքանչյուր աշակերտ ընտրում է թեմաներից մեկը անցած կուրսից և ներկայացնում գրավոր գեկույց, որը պետք է ներառի հետազոտություն, վերլուծություն և թեմայի վերաբերյալ իր սեփական կարծիքը:


Ցուցումներ համալիր արտադրանքի համար.

Վրացական գլխագիր տառերի դիզայնի հղումներ.

*<https://www.facebook.com/watch/?v=2270897236304200>

*<https://bit.ly/2IY7E0q>

<p>Աֆորիզմների գիրք (Աշակերտի դասագիրք, էջ 88) (թղթային և թվային տարբերակ) (անհատական և խմբային աշխատանք)</p> <p>Նյութ.</p> <p>«Շնչննավորից» դուրս գրված Շոթա Ռուսթավելիի աֆորիզմները, հասարակ և գունավոր մտօտներ, ֆլորմաստերներ, գեղագրական գրիչ, բարակ վրձին, թանաք, տուշ, ջրաներկ կամ գուաշի ներկեր, նկարչական թերթեր, բարակ ստվարաթղթի թերթեր, համակարգիչ, սկաներ, գունավոր տպիչ, թղթե ամրակներ, տսինձ, մախաթ, հաստ կարի ասեղներ, մետաքսի կամ կանեփի թել:</p>	<p>Աշակերտների կողմից հավասար չափի թերթերի վրա, անհատապես, գեղեցիկ գեղագրությամբ գրված և զարդանախշերով կամ բովանդակությամբ համապատասխան նկարով ձևավորված աֆորիզմներով էջակապի համատեղ գրքի թղթային և էլեկտրոնային տարբերակ:</p> <p>* Ուսուցիչը նախապես կիտսի աշակերտների հետ և ունեցած գիտելիքներն ակտիվացնելու համար կիարցնի, թե արվեստի որ բնագավառին է պատկանում գրքերի ձևավորման արվեստը (գրաֆիկային): Ուսուցիչն աշակերտներին կիարցնի, թե ինչպես է կոչվում ձեռագիր գրքի նկարներով զարդարելու արվեստը (մանրանկարչություն):</p> <p>* Աշակերտները պետք է նախապես որոշեն թերթերի և տեքստի գույնը: Աշակերտները պետք է քննարկեն և իրենք որոշեն տեքստի գույնը տարբերվող թերթի (կոնտրաստային և հստակ ընկալելի) գույնից, թե լինի հարակից գույնի:</p> <p>* Աշակերտները պետք է նախապես որոշեն տառերի և զարդանախշերի չափերը, մասշտաբը, թերթի վրա տեքստի կոմպոզիցիոն բաշխումը, տեքստի և դրա զարդարանքի հարաբերակցությունը: Աշակերտները պետք է մտածեն, թե ինչպիսի զարդանախշ կազմի իրենց աշխատանքին (բուսական, երկրաչափական կամ խառը): Ուսուցիչը կարող է աշակերտներին հիշեցնել, որ զարդանախշը ստացվում է որոշակի ձևերի ռիթմիկ կրկնությամբ (սակայն, սա ևս պարտադիր պայման չէ առաջադրանքի համար):</p> <p>Գրքի էլեկտրոնային տարբերակը հանդիսանում է աշակերտների համակարգչում բեռնված աշխատությունների մեկ փաստաթղթով կազմակերպված ֆայլ: Գրքի թղթային տարբերակը նույն աշխատությունների տպած-հանած և էջակապած մի քանի օրինակ է: Ցանկալի է, որ յուրաքանչյուր օրինակ ունենա նկարազարդարված կամ թեմայի համապատասխան նկարով ձևավորված կազմ:</p> <ul style="list-style-type: none"> • Միու և հիկու աշակերտների ունակությունների նախատեսմամբ, նրանք կարող են ստանձնել ընկերների նկարները համակարգչում ներբեռնումը և հաջորդաբար դասավորումը, տպած զարդանախշերի գունավորումը, էջադրվելիք գրքերի կարգավորումը և այլն:
---	---

<p>Ցանկալի է կազմակերպել ցուցահանդես, որտեղ աշակերտները կներկայացնեն գեղագործեն գարդարված «աֆորիզների գիրք», գրքի համար նկարված անհատական աշխատանքներ և էսքիզներ: Ինչպես նաև սեփական գեղագրական աշխատանքներն ու կատարած հետազոտության արդյունքները: Գրքերի էջադրման նմուշներ.</p>  <p>Ռեկլիեֆային կազմ.</p> <ul style="list-style-type: none"> ✓ Աֆորիզների գրքի կազմը գրքի էջերից մի փոքր ավելի բարձր և լայն պետք է լինի: ✓ Նկատի ունեցե՛ք նաև գրքի հաստությունը: ✓ Կազմի համար հատկացված սովորաբար Վրա մատիտով նկարի՛ր ռեկլիեֆի ուրվանկար: ✓ Գծերի երկայնքով հաստ թել ստանձի՛ր: Թելով կազմի վրա ստանձի՛ր թուղթ, անձեռոցիկի պատառ կամ գործվածքի կտոր: ✓ Գունավորի՛ր կազմը և վիան գրի՛ր վերնագիրը: <p>Հեշտացված տաբերակ.</p> <p>Տպված և ձևավորված նկարները կարող են փակցվել նկարչության տետրի թերթերի վրա և ձևավորել տետրի կազմը:</p>	<p>Ռեսուրսներ. Իսլամական ճարտարապետություն. https://bit.ly/2zRY4FH</p> <p>Թրիկիի Զումա մկիթը. http://www.itimes.ge/archives/64098 https://spurnik-georgia.com/columnists/20160824/233070903.html</p> <p>Մզկիթներ Մայնիե-Չավայիթիում. http://liberali.ge/articles/view/24435/samtskhejavakhetis-uchinari-mechetebi</p> <p>Բազմազգ Թրիկիին. https://bit.ly/2AuPQDm</p>
--	---

<p>Կորոբրայի սգվիթը, Բապանիա, VIII դ. https://www.youtube.com/watch?v=Q3etLlvo1v4</p> <p>Աշխարհի 10 գեղեցկագույն սգվիթներ. https://reginfo.ge/offload/item/870--msopios-10-ulamazesi-mecheti</p> <p>Մանրանկարչություն. Աթոս, XIII դ. http://cp14.nevsepic.com.ua/216/21571/thumbs/1389947398-zastavka-k-evangeliyu-ot-ioanna.jpg</p> <p>Աթոս, XIII դ. http://cp14.nevsepic.com.ua/216/21571/1389947409-zastavka-k-evangeliyu-ot-luki.jpg</p> <p>Ռոսսանյի օրենագիրքը, VI դ. http://www.chicercate.net/wp-content/uploads/2015/03/3.-Chi-cercate.jpg</p> <p>https://siviaggia.files.wordpress.com/2015/12/02-codice-purpureo-di-rossano_patrimonio-unesco-2015.jpg</p> <p>https://bit.ly/2TY8yKN</p> <p>https://live.staticflickr.com/3729/11531705415_3ff2ff23b0_b.jpg</p> <p>http://www.unesco.org/new/fileadmin/MULTIMEDIA/HQ/CI/CI/images/mow/italy_codex_purpureus_rossanensis_5.jpg</p> <p>Ռաբուլայի Ավետարանը, VI դ. https://i.pinimg.com/originals/48/b1/ff/48b1ff536d274f07d5d48033a7de8f5f.jpg</p> <p>https://i.pinimg.com/originals/4b/d2/db/4bd2db2bdc2ca423a6b3c1f9fefb2bcd.jpg</p> <p>http://warfare.tk/6-10/Rabbula_Gospel-4r.jpg</p> <p>https://i.pinimg.com/originals/55/b2/a2/55b2a2aae6768e11fe7d7123eb66e3cf.jpg</p> <p>Խաչկերություն և Հարություն. https://pbs.twimg.com/media/DO7NVKMWkAAQO05.jpg</p> <p>Համբարձում. https://live.staticflickr.com/8452/8018452391_a5b0c56d73_b.jpg</p> <p>Մուրբ Հոգու կերպարանափոխություն. https://pbs.twimg.com/media/DXS7OZmW4AEuoUc.jpg</p> <p>Գիտակորիներ. https://content.wdl.org/10690/service/thumbnail/1431370005/1024x1024/1/3.jpg</p> <p>https://content.wdl.org/10690/service/thumbnail/1431370005/1024x1024/1/45.jpg</p> <p>https://content.wdl.org/10690/service/thumbnail/1431370005/1024x1024/1/55.jpg</p> <p>https://content.wdl.org/10690/service/thumbnail/1431370005/1024x1024/1/233.jpg</p> <p>Կենդանիներ և թռչուններ. https://66.media.tumblr.com/45e9f58fa7a325b4d4be426a9ac10d891/tumblr_mub49dKQGqLqbtv1o9_1280.jpg</p> <p>https://i.pinimg.com/originals/e3/57/56/e357566fa4bd398f0d3d4f2906b04d98.png</p> <p>https://ff-65a4.kxcdn.com/assets/uploads/OriginalDocs_old/512/greek-dioscorides-facsimile-edition-1.1.jpg</p> <p>https://upload.wikimedia.org/wikipedia/commons/7/79/ViennaDioscoridesEndpaperPeacock.jpg</p> <p>Մտորն սրված հորանով կարող էք տեսնել Գիտակորիի բարձր ռեզոլյուցիա ունեցող լուսանկարներ. https://www.wdl.org/rw/item/10690/view/1/</p>	
---	--

Գնահատման չափանիշներ.

Կերպարվեստի գեղարվեստական պատկերավորման տարրերն ու սկզբունքները

Կերպարվեստի տեխնիկա

- Ստեղծում է դեկորատիվ աշխատություն համապատասխան գեղարվեստական պատկերավորման տարրերի, սկզբունքների, նյութերի ու տեխնիկայի օգտագործմամբ (Կերպ. կիր. հիմն. 1.2, 4):

Կերպարվեստի բնագավառներ և ժանրեր

Տարբեր դարաշրջանների/հոսանքների/ոճերի արվեստին բնորոշ նշաններ/գեղարվեստական բնութագրիչներ

- Վերլուծում է որևէ դարաշրջանի կամ մշակույթի արվեստի նմուշ և դատողություն է անում, թե ինչ տեղեկություն է ստացել նրա միջոցով (Կերպ. կիր. հիմն. 3):
- Դատողություն է անում մշակույթի/մշակույթների կամ դարաշրջանների փոխազդեցության մասին մի քանի օրինակի հիման վրա (Կերպ. կիր. հիմն. 4):
- Համեմատում է երկու դարաշրջանները և մշակույթները ըստ հասարակության փոխազդեցության (Կերպ. կիր. հիմն. 4):

Լրացուցիչ տեղեկություններ՝ կապված համալիր առաջադրանքների գնահատման հետ.

Արաբեսկ

Կերպ. կիր. հիմն. 1.2.

- Առաջադրանքի ինքնուրույն կատարվելիք մնալը կատարեց առաջադրանքի պայմանի և ընդհանուր խնդրի նախատեսմամբ (0 – 3 միավոր):
- Ութանկյուն ձևը կառուցված է ճիշտ, համաչափ է (0 – 3 միավոր):
- Ութանկյուն սալիկը ձևավորված է նկարագորությունով կամ/և զարդանախշով (0 – 3 միավոր):
- Աշակերտն ակտիվորեն մասնակցում էր համատեղ գործունեությանը (0 – 1 միավոր):

Աֆորիզմների գիրք.

Կերպ. կիր. հիմն. 1.2.

- Գեղագրական մակագրությունը կոչիկ է (0 – 3 միավոր):
- Աշխատությունը ձևավորված է նկարագորությունով և/կամ զարդանախշով (0 – 3 միավոր):
- Գիրքը էջարդված է և ունի շապիկ (0 – 3 միավոր):
- Ակտիվորեն մասնակցում էր առաջադրանքի համատեղ կատարման մասին (0 – 1 միավոր):
- Ընդհանուր աշխատությունը համապատասխանում է առաջադրանքի պայմանին:

Ցուցահանդես.

Կերպ. կիր. հիմն. 1.2.3.4.

- Աշակերտը ցուցահանդեսին ներկայացրեց մի քանի առաջադրանք:
- Աշխատությունները համապատասխանում են ցուցահանդեսի հայեցակարգին:
- Աշխատությունները ցուցադրված են կարգավորված:
- Գրավոր գեկուցումը գրված է ճիշտ, ներառում է նկարագորությունը կամ ուրվանկարներ, հետազոտության, վերլուծության և աշակերտի կարծիքների տարրեր:
- Աշակերտն ակտիվորեն ներգրավված էր ցուցադրության նախապատրաստման գործընթացի մեջ:

ԱՌԱՋԱՂԴՐԱՆՔՆԵՐԻ ՄԱՏՏԻՑԱ 1/4

Դասեր 13-15 Միավորող թեմա. Քրիստոնեական պաշտամունքային ճարտարապետություն		Հանգուցային հարց/հարցեր	Համալիր առաջադրանքներ
<p>Հարցեր և ենթահասկացություններ</p> <p>Կերպարվեստի տարրեր. ձև</p> <p>Կերպարվեստի սկզբունքներ. համանաանություն, ստատիկա/դինամիկա, ներդաշնակություն, համաչափություն/անհամաչափություն</p> <p>Բնագավառներ. պաշտամունքային ճարտարապետություն</p> <p>ռելիեֆային քանդակ</p> <p>Ժանրեր. կրոնական</p> <p>Կերպարվեստի տեխնիկա. վիտրաժ</p> <p>Դարաշրջան, ոճ, հոսանք. միջնադարյան ճարտարապետություն</p> <p>Բյուզանդիա, Վրաստան, ռոմանական, գոթիկա</p>	<p>Հանգուցային հարց/հարցեր</p> <ul style="list-style-type: none"> • Ի՞նչ ազդեցություն ունի ծեղր պաշտամունքային շենքի նախագծման վրա: • Ինչո՞վ են տարբերվում իրարից միջնադարյան արևելյան և արևմտյան քրիստոնեական պաշտամունքային ճարտարապետությունը: • Ո՞րն է տարբերությունը ռոմանական և գոթական ճարտարապետության միջև, և ի՞նչն է դրա պատճառը: • Ինչպիսի՞ն են դրանց ճարտարապետական զանգվածների կազմակերպման առանձնահատկությունները: Լուսավորությունը նրա: Համանաանությունները: Դեկորը: • Ի՞նչ ազդեցություն է գործում ռոմանական և գոթական պաշտամունքային շենքերի տեսքը նարբու տրամադրության վրա: • Որո՞նք էին միջնադարյան քրիստոնեական արվեստի հիմնական առանձնահատկությունները: Ի՞նչն էր պայմանավորել դրանք: 	<p>Համալիր առաջադրանքներ</p> <p>1. Նախագիծ «Տաճար»</p> <p>Բյուզանդական, վրացական, ռոմանական և գոթական տաճարների ճակատամասերի մոդելների ստեղծում և ձևավորում համապատասխան դեկորով (կարիկներ, վիտրաժներ, դրոշմաքանդակ և այլն)</p>	
<p>Պատասխաններ հանգուցային հարցերին.</p> <ul style="list-style-type: none"> • Միջնադարյան քրիստոնեական արվեստի հիմնական առանձնահատկությունները պայմանավորված էին դրոմատիկ մտածողությամբ: Գաղափարը կայանում էր հոգևորությունն առաջ քաշելու մեջ: Դա ցույց տալու և մարմնավորելու սահմանագատելու համար, պատկերավորման լեզուն օգնության բերեց պայմանական գեղարվեստական սկզբունքներ: • Վաղ քրիստոնեական պաշտամունքային ճարտարապետությունը (բյուզանդական և ռոմանական) կրում է նմանատիպ նշաններ, բայց արդեն XII դարից արևմտեվրոպական ճարտարապետությունը զարգանում էր այլ ճանապարհով: Եթե ռոմանական տաճարները խիստ են պարզ, մոնոլիտ, ժլատ դեկորներով և արտ լուսավորված (այդ պատճառով այն աղոթողի վրա ճնշող է գործում), գոթականը ուղղահայաց վեր ձգտումով, առատ դեկորով և տոնական լուսավորությամբ աղոթողի համար հանդիսավոր միջավայր է ստեղծում: 			

13. Քրիստոնեական պաշտամունքային ճարտարապետություն

- **Հարցեր քննարկման համար.**
- ✓ Ի՞նչ փոփոխությունների է ենթարկվել ճարտարապետությունը քրիստոնեական դարաշրջանում:
- ✓ Ի՞նչ նմանություններ ու տարբերություններ կան հռոմեական և քրիստոնեական բազիլիկների միջև:
- ✓ Ինչո՞վ են տարբերվում հեթանոսական և քրիստոնեական ծեփերը:
- ✓ Ինչո՞ւ քրիստոնեությունը որպես պաշտոնական կրոն հռչակելուց հետո նոր պաշտամունքային կառույցներ կառուցելու անհրաժեշտություն առաջացավ:
- ✓ Ի՞նչն է պայմանավորել հեթանոսական և քրիստոնեական պաշտամունքային շենքերի տարբերությունը:

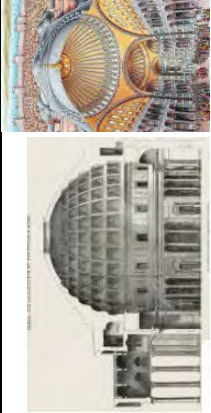
Պատասխաններ.

- Հնագույն դարաշրջանի տաճարներում գոհաբերություններ չեն կատարվել: Տաճարում կանգնեցված էր աստվածության արձանը, որի համար պահվում էր գոհաբերված նվերը: Ջոհաբերված կենդանիները տապալում էին կրակի վրա, և եթե բոցը հրդեհ չառաջացներ, գոնե տաճարը կմրտներ: Տաճարներ մուտքը միայն քուրմերին էր թույլատրվում, իսկ մարդիկ կանգնած էին բաց երկնքի տակ կազմակերպված գոհանդանի մոտ:
- Գաղտնի աղոթելը քրիստոնյաներին ընտելացրել է հավաքվել առանձնացված, փակ տարածքներում: Մտավառության կարգը մութ կատակմաներից է գալիս: Հռոմեական աշխարհիկ բազիլիկը կարող էր տեղավորել շատ մարդկանց: Ուստի քրիստոնյաներն այն ընտրեցին որպես իրենց աղոթելու կառույց, միայն թե ավելացրին խորան և օժանդակ պահոցներ:

- **Կոստանդնուպոլսի (Ստամբուլ) Մուրբ Մոֆիայի տաճարի գմբեթի համեմատությունը նախորդ գմբեթի (Հռոմեական պանթեոնի) հետ.**

- Ի՞նչ դեր են կատարում առագաստները:

Պատասխան. Հռոմի պանթեոնի գմբեթը ամբողջովին կանգնած է գլանի վրա, որի բոլոր կետերն ունեն ամուր հենակ: Մուրբ Մոֆիայի տաճարը պետք է պահեին միայն կամարների չորս կետերը: Կամարների միջև եղած դասարկությունը 19վեց առագաստներով, որոնք վերաբաշխեցին գմբեթի ծանրությունը:



https://civitaecchia.portmobility.it/sites/default/files/pantheon_sezione.jpg
<https://i.pinimg.com/originals/bf/3e/cf/bf3ecfd6c676208c8f0df644cc49bb8.jpg>

Գործնական աշխատանք.

- Ստվարաթղթի կտորով բազիլիկի մանրակաղապարի կառուցքավորում (խմբային, դասարանական):
- Գւմբեթի կառուցքավորում (խմբային, դասարանական).
 Բաժնավէ՛ք խմբերի: Մտածե՛ք, թե՛ ինչպէս և ցանկացած ձեզ համար նյութով պատրաստե՛ք գւմբեթի մանրակաղապար կամ կառուցվածք, որը հենվում է առագաստների վրա: Մտածե՛ք ինչպէս փոխարեք գւմբեթի սակի քառակուսին շրջանի:



<https://i.pinimg.com/originals/35/f8/5a/35f85a96752f6fa27b909904cff3a7b8.jpg>

Գւմբեթի մանրակաղապարի ենթադրյալ տարրերակներ տարրեր նյութերով.
 ստվարաթղթով, պապիէ-մաշէ, լուցկու հատիկ, պլաստիլին, ձողիկներ (առանց ստանձի իրար մեջ նստեցնելով) և այլն:

http://www.roostereggs.org/images/dome_proto/2015%20dome%2001.jpg
<https://i.pinimg.com/originals/74/05/0e/74050e58f67fa29ff508032e90eabe13.jpg>
<https://geodesicdome.files.wordpress.com/2011/01/0110111611.jpg>
<https://cdn.instructables.com/FNZ/OAXI/GPA5SGKZ/FNZOAXI/GPA5SGK2.LARGE.jpg?auto=webp&width=1024&height=1024&fit=bounds>
<https://cdn.instructables.com/FBS/BSTU/IDZSI3V6/FBSBSTUIDZSI3V6.LARGE.jpg?auto=webp&frame=1&width=1024&height=1024&fit=bounds>
<https://cdn.instructables.com/FO7/8KKBK/IE08O5X0/FO78KKBK/IE08O5X0.LARGE.jpg?auto=webp&frame=1&width=1024&fit=bounds>

Հարցեր.

- Ինչպիսի՞ն են վրացական տաճարների համամասնությունները:
- Ինչպիսի՞ն է վրացական տաճարների ճակատային դեկորը:
- Ինչպե՞ս են ճարտարապետները հարմարեցրել տաճարի ձևերն ու զանգվածները շրջակա միջավայրին:

Պատասխան.

- Բոլնիսիի բազիլիկը (V դ.) դեռևս խուլ և չնանստաված պատերով, լայնքով ձգված, նստած համանանություններով և ռելիեֆային դեկորի սակավությամբ է բնութագրվում: Բոլնիսիի Սիոնիի բոլոր երեք նավերը գտնվում են մեկ երկվանջ տանիքի տակ: Լույսը թափանցում է կողային նավերի պատուհաններից: Ինչ էք կարծում, նման լուսավորությունը բավարար է ինտերիերի համար: (Հավանական ճիշտ պատասխան. Քանի որ կենտրոնական նավը չունի սեփական լույսի աղբյուրը և լուսավորված է միայն կողմնային նավերի պատուհաններից թափանցած երկրորդային լուսավորումով, այն մութ է):
- Բազիլիկի երկայնական մարմինը ինքնին պահանջում է, որ արդյոք մտնի արևմուտքից, եկեղեցու ամբողջ տարածքը ամբողջությամբ տեսնի և ուղղվի դեպի արևելքում գտնվող խորան: Բոլնիսիի Սիոնում արևմտյան դուռը կտրված էր ուշ, հակառակ դեպքում հյուսիսից կամ հարավից ներս մտնողը ստիպված էր երկու կողմ էլ նայել, որ տեսներ ինտերիերի մասերը:

Հորմներ ցուցադրական օբյեկտների համար.

Բոլնիսիի Սիոնիի ճակատամասերը.

<https://cdn2.img.sputnik-georgia.com/images/24480/21/244802175.jpg>

<https://cdn1.img.sputnik-georgia.com/images/24480/21/244802170.jpg>

Բոլնիսիի Սիոնիի հատակագիծը.

http://kannelura.info/dt/1448_01.jpg

Անչխիսատիի բազիլիկը.

<http://www.ambioni.ge/files/anchisxati-1.jpg>

Օթխթա եկեղեցին.

http://www.amigo.ge/saunjallery/albums/userpics/10002/beridze2_032-copy_289729.jpg

https://commons.wikimedia.org/wiki/File:Plan_of_eastern_wall_of_Otkhta.svg

<https://photos1.blogger.com/blogger/5935/2977/1600/orxta%2024.jpg>

Պարխալի

https://upload.wikimedia.org/wikipedia/commons/5/53/Parxalis_monasteri.jpg

Բյուզանդական արվեստը. Սուրբ Սոֆիա տաճարը (Նինո Ճիճինաձե, որվազ դասախոսությունների շարքից)

<https://www.youtube.com/watch?v=plceq2iUrdE&list=PL7508D327F04BE157&index=29>


- **Գործնական առաջադրանք.** Հատակագծերի «ընթերցում» (խմբային, դասարանական) (Աշակերտի դասագիրք, էջ 90-95)

*Հատակագծի ընթերցումը պետք է հաջող համարվի, եթե աշակերտը ճիշտ է նշել կառույցը բազիլիկ տեսակին է պատկանում, թե գմբեթայինի, որտեղ են կամարը, օժանդակ պահոցները, նավը, գմբեթը, հենասյուները, մուտքը, դարպասը և պատուհանները:

Հատակագծերն ընթերցելիս՝ ցանկալի է, որ ուսուցիչն աշակերտներին խնդրի հատակագծի վրա գտնել ընթերցված տեղը համապատասխան կառույցի ճակատամասի վրա:

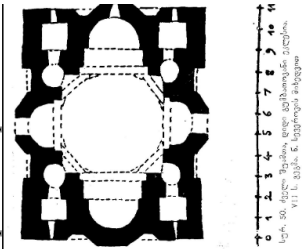
Լրացուցիչ ցուցադրական նյութ հատակագծեր ընթերցելու համար.

Խաչմիկի երրորդությունը



<https://bit.ly/3dnSGZE>

Հին Շուսիթան



https://www.amigo.ge/saunjegallery/albums/userpics/10002/beridze2_032-copy_288229.jpg

PowerPoint շնորհանդես, Վրաստանի տաճարների տեսարաններ, կտրվածքներ, հատակագծեր.

<https://ppt-online.org/46427>

- **Համեմատական վերլուծություն**
Բյուզանդական և վրացական պաշտամունքային ճարտարապետության նմուշների համեմատական վերլուծություն
- Համեմատոր ը Սան Ապոլինար Լոտվոլի և Բոլնիսիի Միոնիի բազիլիկների ճարտարապետությունը:
- Սան Վիտալեի և Մցխեթայի ճարտարապետությունը:

Մշակերտները պետք է ուշադրություն դարձնեն շենքերի համամասնություններին, ծանրաշարժությունը/ ճկունությունը, ճարտարապետական գանգվածների բաշխմանը, կռահեն ինտերիերի լուսավորության բնույթը:

Սան Ապոլլինարե Նուսուվոյի բազիլիկի էքստերիերը (արտաքին տեսարանը) բաժանված է կիսաշրջանաձև, կամարակապ պատուհանների կանոնավոր ռիթմով: Աբսիդի նիստերով պատը բնութագրվում է ծանրաշարժ համամասնություններով: Բոլնիսիի բազիլիկը նույնպես ծանրաշարժ է: Մի քանի փոքր պատուհանները բավարար չեն արտաքին տեսքը թեթևացնելու համար: Միակ բանը, որն օգնում է Բոլնիսիի Սիոնի բազիլիկին, քարի տարբեր տոնայնությունների և գույների դասավորությունն է: Այս պատկերային տեսքը տեսողականորեն թեթևացնում է կառույցը: Արտաքին տեսքին նայելիս՝ մենք կարող ենք ենթադրել ներքին լուսավորության որակը: Սան Ապոլլինարե Նուսուվոյի բազիլիկը կարող է Բոլնիսիի բազիլիկի համեմատ շատ ավելի լուսավոր ինտերիեր ունենա:

Սան Վիտալեն շատ ավելի ծանրաշարժ է թվում, քան Մցխեթայի խաչը: Սան Վիտալենի նիստերը լայն են: Նրա կարծես վեր ձգված ուսերի վրա (տաճարի իրանը) ցածր պարանոց (տաճարի թեմբուկ) է դրված: Մցխեթայի Խաչի արտաքին գանգվածները լեռնային բյուրեղի են նման, քանի որ դրանք միայնակ նկատմամբ համաչափ են: Նիստերը կարծես աճում են իրարից, իսկ գմբեթը մարմնի իսկական պտակն է:

14. Արևմտյան Եվրոպայի քրիստոնեական ճարտարապետությունը

Հայրեր.

- Ի նչն է պայմանավորել ռոմանական ճարտարապետության տեսքը, և ինչո՞ւ է ռոմանական պաշտամունքային ճարտարապետությունը մեզ հիշեցնում պաշտպանական ամրոց:
- Ի նչն է սահմանել հռոմեական դարաշրջանի անունը:
- Ինչպիսի՞ն կարող է լինել ժամանակակից տաճարը այսօրվա շինանյութերի և տեխնոլոգիաների նախատեսմամբ:
- Ինչպի՞ս կարելի է օգտագործել ժամանակակից տեխնոլոգիաները տաճարի ինտերիերը զարդարելու համար:

Պատասխան.

- VI-X դարերը «Մութ դարեր» են կոչել, որովհետև Արևմտյան Եվրոպայում ժողովուրդների մեծ գաղթը հողերի բաժանման համար անվերջանալի պատերազմներով էր ընթանում: Տարածքները պահպանելու համար ֆեոդալները դիմացկուն ամրոցներ պետք է կառուցեին: XI-XII դարերի արևմտաեվրոպական պաշտամունքային ճարտարապետությունը հենց այս պաշտպանական կառույցի տեսքն է կրում (պաշտպանվելու, խույ պատեր, դիտակետերի նման կտրված նեղ պատուհաններ):

*Ժամանակակից պաշտամունքային ճարտարապետության ներքին հարդարանքում թվային տեխնոլոգիաների օգտագործման վերաբերյալ տե՛ս տեսանյութ:

Թվային պրոյեկցիա Մոնրեալի Նոտր Դամի (Կանադա) բազիլիկում.

<https://www.youtube.com/watch?v=FV3XdOda3zM>

Ֆուցզարական նյութ ռոմանական տաճարային դեկորի համար.

Օտյունի տաճարի տիկնիկները՝ քանդակագործ ճակատամասը: XII դար, Ֆրանսիա

<https://c8.alamy.com/comp/D9KB6E/last-judgement-tympaunum-by-gislebertus-circa-1130-ad-in-westfaade-D9KB6E.jpg>

Մուսասկիի Սուրբ Պիեռ տաճարի ֆրիզ, XII դ.

<https://lh4.googleusercontent.com/-2ERF55Dfiw/UyQFzY1eOII/AAAAAAAAAPII/2l0TCoGAtiw/s1280/588.JPG>

Մուսասկիի Սուրբ Պիեռ տաճար, Երեսիսի մարզաբեր, XII դ.

https://66.media.tumblr.com/tumblr_1r7vqyh1fx1r0pas8o1_1280.jpg

Մուսասկիի Սուրբ Պիեռ տաճար, Սուրբ Պորոս, XII դ.

<https://bit.ly/2XnxCww>

https://upload.wikimedia.org/wikipedia/commons/f/fd/Moissac_-_Abbaye_Saint-Pierre_-_Porche_-_Portail_-_%C3%A9-%C3%A9mie.JPG

https://commons.wikimedia.org/wiki/File:Moissac_-_Abbaye_Saint-Pierre_-_Porche_de_%C3%A9glise_-_Portail_Sud_-_Trumeau_-_4.JPG

https://commons.wikimedia.org/wiki/Category:Porche_de_Moissac

Սամսոնը և Դավիթը՝ Օլնեի տաճարի խոյակ, Ֆրանսիա XII դ.

https://www.ake-images.com/Docs/AKG/Media/TR3_WATERMARKED/c/4/a/5/AKG3005792.jpg

Սանտյագո դե Կոմպոստելայի դարպասի խոյակ, Իսպանիա, XII դ.

http://ep00.epimg.net/cultura/imagenes/2009/12/20/album/1261263602_910215_0000000001_album_normal.jpg

Շովինի Սուրբ Պիեռ տաճարի խոյակ, Ֆրանսիա, XII դ.

<https://i.pinimg.com/originals/b3/d9/d6/b3d9d61d56fb472b5f3a5357d86cf222.jpg>

XI-XII դարերի Սեն Ֆուա Էկեղեցու (Ֆրանսիա) «Դաման դասաստան» կոմպոզիցիայի դետալ

<https://i.ytimg.com/vi/L6SfO03oejM/maxresdefault.jpg>

15. Կրոնական դեկոր (գոթիկա)

✓ **Դատողություն և արա.**

- Ի նչ տարբերություն կա ռոմանական և գոթական տաճարների միջև:
- Ի նչն է պայմանավորել այդ տարբերությունը:
- Դու ո ՞ր համանունություններն են հավանում ավելի շատ:
- Համաձայն ին ես Վերածննդի շրջանի հետազոտողների հետ, ովքեր ճարտարապետության ֆրանսիական ոճը հիշատակեցին որպես բարբարոսային:

- Վերանայի՛ր X-XI դարերի վրացական ճարտարապետության նմուշները (Օթիթա եկեղեցի, Պարիսալի, Պավերդի):
Կարո՞ղ ենք ասել, որ գոթիկայի երկարեցված համամասնությունների նկատմամբ ձգտումը Կրաստանում ավելի շուտ է ի հայտ եկել, քան Եվրոպայում: Բնչպիսի՞ն են X-XI դարերի եվրոպական պաշտամունքային ճարտարապետության համամասնությունները:

- Ի՞նչ նոր բնագավառ ավելացավ մոնումենտալ նկարչությանը գոթիկայի ժամանակաշրջանում: (վիտրաժ)

Պատասխանները տե՛ս ստորև (ռունանական և գոթական արվեստի համեմատությամբ **T** սխեմայում)
Ցուցադրական նյութ.

XX դարի վիտրաժ.

Անրի Մատիս (Ֆրանսիա), XX դ.

https://artsy-media-uploads.s3.amazonaws.com/CLN9_eiBXXLreZRIEd9Zuw%2F8130788144_044beb3f2_o.jpg

Լե Կոբբուլե, Ռոնշանի մատուռը (Ֆրանսիա), XX դ.

<https://i.pinimg.com/originals/76/4b/7a/764b7a6b55fae4e8a0265eb05524f028.jpg>

Մարկ Շագալ, տարբեր երկրների տաճարների վիտրաժներ, XX դ.

<https://www.dailyartmagazine.com/chagalls-stained-windows/>



<https://mimiberlin.com/sigmar-polke-in-the-grossmunster-cathedral/#jp-carousel-23954>

2009 թվականից Ձիգմար Պոլկեի կողմից կատարված վիտրաժները Շվեյցարիայի քաղաք Ցյուրիխ էլ ավելի շատ զբոսաշրջիկների իր կողմ ձգեցին: Գրոսմյունստերի պատուհաններն այստեղ կիսաթանկարժեք ակնների բարակ տաշվածքով իսկալաբաժ պատուհաններն են զարդարում:

XX դարի ամերիկացի արվեստագետ, մոդեռն ոճի ներկայացուցիչ Լուիս Կոմֆորտ Տիֆանին ճիշտ վիտրաժային գիշերավամպերով է հայտնի դարձել:



Լուիս Կոմֆորտ Տիֆանիի գիշերալամպեր, XX դ.
<https://www.christies.com/features/Tiffany-lamps-10-things-you-need-to-know-9542-3.aspx>

*Վիտրաժի տեխնիկայի մասին.

Կապարի միջնորներով ստեղծվում են նկարի ուրվագծերը և շրջանակը: Միջնորներում համապատասխան ձև ունեցող ապակյա կտորտանք են ամրացվում: Այս տեխնիկայով գործական տաճարում երբեմն գրեթե 20 մետր բարձրության պատուհաններն էին ապակեպատվում:

- **Համեմատական վերլուծություն.**

Ռոմանական և գոթական արվեստի համեմատական **T** սխեմա.

Սխեմայի ենթադրյալ նմուշ.

Ռոմանական արվեստ	Գոթիկա
Շարունակում է Հին Հռոմի ճարտարապետական ավանդույթները	Մտեղծում է նոր, մինչև այդ պահը աննայտ գեղագիտություն *
Հողանցված համամասնություններ	Ուղղահայաց երկարեցված համամասնություններ
Ճարտարապետության մեջ՝ գանգվածային, ծանր, պինդ չմասնավորված պատ, մեջքնդմեջ միայն ճարտարապետական դեկորով (պատուհան, որմնախորշ, կամար...)	Ճակատամաս, որի թեթև, ժանյակման քանդակային դեկորի այն կողմում որսը չի երևում
Երբեմն օգտագործվում են կոպիտ համամասնություններ ունեցող որմնահեցեր	Բարձր որմնահեցերը զարդարված են արկուտաներով՝ քարե կիսակամարներով («թռչող կամարներով»)
Ճարտարապետական մասերը հստակ առանձնացված են	Ճարտարապետական մասերը «խճճվում են» իրար մեջ
Կիսաշրջանակ կամար	Նետաձև կամար (հնարավոր է, արաբական ազդեցություն)
Կիսաշրջանակ պորտալ (առաստաղ)	Նետաձև պորտալ, ուղղաձիգ ճակտոնով

<p>Քիչ քանակությամբ փոքր չափի պատուհաններով թույլ լուսավորված ինտերիերը վախեցնում է աստվածային պատժով</p>	<p>Շատ լայն, բարձր վիտրաժով պատուհաններ, առատորեն լուսավորված ինտերիերը հույս տվող, թողություն տվող միջավայր է ստեղծում</p>
<p>Պորտալի գլխին փոքրիկ շրջանաձև պատուհան, այսպես կոչված «վարդակ»</p>	<p>Պորտալի գլխին հսկայական շրջանաձև «վարդակ»</p>
<p>Խիստ, խոժոռաղեմ, ծանրաշարժ</p>	<p>«Պլյասեր», «Ճախրող», «շարժուն»</p>
<p>Ստատիկ</p>	<p>Դինամիկ</p>
<p>Ֆիգուրներն «անարմին», փայտացած, անհամաչափ, երկարեցված, հարթ, պայմանական</p>	<p>Ֆիգուրներն աստիճանաբար դառնում են ավելի ռեալիստական, «մարմին ունեցող», երկրային, ուղղվում են համանմանությունները</p>
<p>Ֆիգուրների միջև խախտված մասշտաբներն արտահայտում են երկնային հերարխիան</p>	<p>Ֆիգուրների միջև մասշտաբը կրկին խախտված է</p>

*Էսթետիկա – Փիլիսոփայության թեքում, որը քննարկում է գեղեցիկի, գեղեցկության եությունը

Գործնական առաջադրանքներ.

- **Տաճարի ընդհանուր ուրվանկար պատրաստել** (անհատական):
- **Կարկուղների կերտում** (դասարանական, անհատական)

Ազատություն ստադիոնի հույս տվող ու երևակայությանը և պլաստիկայի ձեռնարկի ընդհանուր կարկուղի գրոտեսկային պատկեր:

Նկատի ունեցիր.

- Գրոտեսկը ենթադրում է ծաղրելու նպատակով պատկերի առանձին մասերի չափազանցում:
- Կարկուղ ջրհորդան խողովակի դեկոր է: Այն պետք է ունենա բացվածք. որտեղից հոսելու է ջուրը: Այս բացվածքի գործառույթը բերանը կկատարի, քիթը, թե ականջը, դա քո վճռելիքն է:

Պլաստիկն ու պատրաստած կարկուղների նմուշներ.

<https://pbs.twimg.com/media/DEmpHrDXoAEY4d8?format=jpg&name=small>

<https://pbs.twimg.com/media/DEmpHrBXsAUjLWf.jpg>

- Վիտորաժի իմիտացիայի ստեղծում (մի քանի տարբերակ) և գոթական տաճարի նկարած ճակատամասի մեջ տեղադրում:

*Սշակերտները կարող են ստեղծել ինչպես համաչափ, այնպես էլ անհամաչափ, ինչպես պատկերային, այնպես էլ աբստրակտ վիտրաժ: Կլոր, համաչափ պատկերը կարող է կառուցվել Մանդալայի սկզբունքով, ինչպես նաև շառավիղով:

Վիտրաժի համար վարդակ պատուհանի կաղապարի պատրաստում (խմբային կամ անհատական, դասարանային)


Նյութ.

- Պլաստիլին
- Պլաստմասայե տախտակ
- Գիպս
- Ջուր
- Հեղուկ օճառ
- Մեկանգամյա օգտագործման բաժակ
- Գդալ
- Վրձիկ

- Դիտի՝ ը գոթական տաճարների վարդակ պատուհանների գաղափարները:
 - Նկարի՝ ը և ձեփակերտի՝ ը գաղափարները որևէ բաղադրիչ գաղափար:
 - Պլաստիլինի մոդելը տեղադրի՝ ը պլաստմասայե տախտակի վրա:
 - Մոդելի վրա և նրա շուրջը տախտակի վրա վրձինով հեղուկ օճառ քսի՝ ը:
 - 1/2 բաժակ ջրի մեջ լցրո՝ ը մի քանի գդալ գիպս: Զգուշորեն խառնի՝ ը լուծույթը, որ ստանաա թթվասերի թանձրության գանգված:
 - Տախտակին ամրացված մանրամասը ամբողջությամբ ծածկի՝ ը գիպսի հաստ շերտով:
 - Սպասի՝ ը, մինչև գիպսը չորանա և հանի՝ ը պլաստիլինի մոդելը:
 - Գիպսե կաղապարով գաղափարները մանրամասեր ձուլելու համար պատրաստի՝ ը գիպսի հեղուկ լուծույթ:
- Կաղապարի ներսից քսի՝ ը հեղուկ օճառ և կաղապարի մեջ լցրո՝ ը գիպսի լուծույթը: Մանրամասը կաղապարից հանի՝ ը միայն այն ժամանակ, երբ մինչև վերջ կչորանա: Յուրաքանչյուր նոր մանրամասի համար պատրաստի՝ ը գիպսի նոր լուծույթ:
- Այս եղանակով պատրաստի՝ ը մի քանի նույնական մանրամաս և հավաքի՝ ը մեկ ամբողջական շրջանաձև գաղափարները:

<p>Վիտորժի պատրաստում Տարբերակ I:</p> <p>Նյութ. Թուղթ Նշիչներ Ապակու կտոր Հերոկ ստինձ պվա Բարակ մետաղալարեր Գուաշ Վրձին</p> <p>Փուլեր.</p> <ul style="list-style-type: none"> • Թղթի վրա նկարի ընտանն պատուհանի կամ վարդակ պատուհանի պարզ ուրվագծային նկար: • Գունավորի ը նշիչներով: • Վրայից դի՛ր ապակի: • Մետաղալարը թաթախի՛ր ստանձի մեջ և դի՛ր մետաղալարը ուրվագծերի երկայանքով: Սպասի՛ր մինչև ստինձը չորանա: • Գունավորի՛ր մետաղալարերի միջև ընկած հատվածները ցանկալի գույնի նշիչով կամ գուաշով: <p>Տարբերակ II. Նյութ. Թուղթ Հասարակ մատիտ Մագաղաթի թափանցիկ թուղթ Նշիչներ Թղթի չոր ստինձ Մկրատ Գուաշ</p> <p>Փուլեր.</p> <ul style="list-style-type: none"> • Երկու հաստ թղթի կտորներից ձևի՛ր նետանն պատուհանի կամ վարդակի շրջանի նման ձև: • Դրանցից մեկի վրա գուաշով նկարի՛ր պատի իմիտացիա (քարե կամ աղյուսե շարվածք) և գուաշով գունավորի՛ր: • Մինչև «պատր» չորանա, ձևած պատուհանի վրա նկարի՛ր ուրվագծային նկար: • Գունավորի՛ր նշիչներով: • Զարդանկարած «պատուհանի» վրա տեղադրի՛ր թափանցիկ մագաղաթյա թուղթ: Նկատի՛ ունեցի՛ր, որ մագաղաթի կտորը չափով նկարից մեծ պետք է լինի: • Մագաղաթի տակից կերևա նկարը: 	
--	--

- Արտանկարի՝ ի պատուհանի նկարը մագաղաթի վրա և գունավորի՝ ի տարածքները ցանկալի գույներով:
- Ուրվագծերի վրայով անցի՝ ի սև նշիչով:
- Արդեն չորացրած «պատի» մաքուր կտրվում կտրված պատուհանի եզրերին քսի՝ ի թղթի չոր ստվինձ:
- Վրայից դի՝ ի մագաղաթի կտորն այնպես, որ նկարը ճշգրտորեն նստի պատուհանի բացվածքի մեջ:
- Մագաղաթի եզրերին կրկին ստինձ քսի՝ ի:
- Վրայից դի՝ ի երկրորդ թուղթն այնպես, որ բացվածքը կրկին համապատասխանցնես նկարին:
- Ջեռքով սեղվի՝ ի, որպեսզի շերտերը լավ կպչեն իրար:



<https://bit.ly/2XmGFhy>

Տարբերակ III:

Համակարգչի հին, ոչ պիտանի խտակավառակին (CD) արծաթագույն կողմից փակցր՝ ու կաշուն ժապավեն: Հանի՝ ի կաշուն ժապավենը: Նրան կկպչի և հետը իրար կգա սկավառակի արծաթագույն թաղանթը: Կստանաս թափանցիկ շրջանի նման ձև, որը կարող էս օգտագործել վարդակ պատուհան պատրաստելու համար:

Տեսահրահանգը տե՛ս՝ [u. https://www.youtube.com/watch?v=bGzj9Ue663M](https://www.youtube.com/watch?v=bGzj9Ue663M)

Մշխատության կազմակերպման սկզբունքը.

Ստեղծի՝ ի վիտրաժի իմիտացիա՝ գոթական ոճի նետաձև պատուհանի կամ շրջանաձև վարդակ պատուհանի ձևով: Առանձին մեծ չափի ֆորմատի վրա նկարի՝ ի գոթական տաճարի ճակատամաս, կտրիր-հանի՝ ի վիտրաժի տեղերը և հետևից փակցրո՛ւ՝ քո վիտրաժը ճակատամասի նկարի վրա:

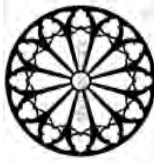


<https://i.pinimg.com/originals/d5/6d/92/d56d92a7f5d5e8e411e097281128ad1f.jpg>

Այլ տարբերակի տեսակնստորակցիս.

https://www.youtube.com/watch?v=vtf6_CAoBkfl

Գոթական վարդակ պատուհանների ձևվածքներ.



<https://www.shutterstock.com/image-vector/gothic-rosette-window-pattern-vector-illustration-427719193>



<https://www.shutterstock.com/image-vector/gothic-rosette-window-pattern-vector-black-352124489>



<https://www.shutterstock.com/image-illustration/template-drawing-medieval-round-ornament-stained-1567588027>

Հանձնարարականներ համալիր առաջադրանքի համար.

Նախագիծ. «Տաճար» (Աշակերտի դասագիրք, էջ115)

Ստվարաթղթով բյուզանդական, վրացական և գոթական տաճարների ճակատամասերի, եռաչափ մոդելների ստեղծում և ձևավորում համապատասխան դեկորով (նյութի կազմվածք, կարկովներ, վիտրաժ, դրոշմաքանդակ և այլն)

Նյութ.

- Հաստ ստվարաթուղթ
- Թափանցիկ մագաղաթյա թուղթ
- Նշիչներ
- Ջրաներկ, գուաշ
- Սոսիձ
- Թուղթ կտրող դանակ, մկրատ

1. Գտի՛ր տարբեր դարաշրջանների պաշտամունքային կառույցներ: Դիտարկի՛ր դրանց առանձնահատկությունները: Ընտրի՛ր որևէ մեկը:

Գտի՛ր տեղեկություններ և գրի՛ր կարճ զեկույց քո ընտրած տաճարի մասին (դարաշրջան, երկիր, նպատակակետ, ոճ, համառոտ պատմություն):

2. Գրի՛ր, թե՛ ինչու ես ընտրել այս տաճարը, ինչ կա դրա պատմության կամ ճարտարապետության մեջ քեզ համար հետաքրքիր:

3. Սովորաբար իհաստ կտորով պատրաստի՛ր ընտրված տաճարի ճակատամասի մանրակաղապար: Հաստ սովորաբար վրա նկարի՛ր և կտրի՛ր-հանի՛ր պաշտամունքային շինության ճակատամասը:

Կտրի՛ր-հանի՛ր պատուհանները:


Պատի մշակվածքի իմիտացիայի համար (քարի կամ աղյուսի շարվածք) գունավորի՛ր սովորաբարը ավագխառն գույնով:

Տաճարի ճակատամասին համապատասխան դեկոր ընտրի՛ր (գարդանախշային, ռելիեֆային, քանդակագործական, վիտրաժ և այլն):

Մինչև «պատր» չորանա, կտրած-հանած «պատուհանի» դարձերեսին դի՛ր մագաղաթի թափանցիկ թուղթ: Նկատի՛ ունեցի՛ր, որ մագաղաթի կտորը չպիտով պետք է պատուհանից սե՛ծ լինի:

Արտանկարի՛ր պատուհանի ուրվագիծը մագաղաթի վրա, նկարի՛ր և գունավորի՛ր վիտրաժը, ուրվագծերի վրայով անցկացրո՛ւ սև խոշոր նշիչ:

Սունձի՛ր պատրաստած վիտրաժներն ամեն մեկն իր պատուհանին:



<https://i.pinimg.com/originals/17/95/24/179524c54a0f490be3043dcb44cc387.jpg>

Ռեզյումեներ.

Միջնադարյան վրացական պաշտամունքային ճարտարապետություն.

http://www.dzeglebi.ge/dzeglebi/sakulto_nagebobebi.html

http://saunje.ge/index.php?option=com_content&view=article&id=11&Itemid=3&lang=ru

Հատակագծեր ընթերցման համար. Նաթելա Ճաբուա, Քրիստոնեական տաճարի ճարտարապետական տեսակները միջնադարյան Վրաստանում.

http://dspace.nplg.gov.ge/bitstream/1234/11509/1/Arqiteqturuli_tipebi.pdf

*Հատակագծի ընթերցումը հաջող պետք է համարվի, եթե աշակերտը ճիշտ է մատնանշել, թե բազիլիկի տեսակին է հատկացվում, թե գմբեթայինին, որտեղ են աբսիդը, օժանդակ պահոցները, նավը, գմբեթը, հիմնասյուները, մուտքը, դարպասը և պատուհանները:

Հղում քրիստոնեական տաճարի ճարտարապետական մասերի աստվածաբանական խորհրդանիշների մասին. Քեթևան Աբաշիձե, Քրիստոնեական տաճարի ճարտարապետական դեկոր.

http://www.orthodoxy.ge/sakhi/qristianuli_tadzari.htm

Համաշխարհային արվեստը, Նանա Մաճարաշվիլի, Նինո Միլագաձե: «Մերիդիանի», Թբ., 2010:

Բյուզանդիայի և Արևմտյան Եվրոպայի ճարտարապետությունը.

Էրնստ Գոմբրիխ, Արվեստի պատմություն, Լոզոս պրեսի, 2012

<https://bit.ly/2TZ3R3d>

	<p>Բյուզանդական ճարտարապետության նմուշներ. https://www.gettyimages.ca/photos/byzantine-architecture?mediatype=photography&phrase=byzantine%20architecture&sort=mostpopular</p> <p>Ռոմանական ճարտարապետություն. https://www.gettyimages.ca/photos/romanesque-architecture?mediatype=photography&phrase=romanesque%20architecture&sort=mostpopular</p> <p>Գոթական ճարտարապետություն. https://www.gettyimages.ca/photos/gothic-architecture?mediatype=photography&phrase=gothic%20architecture&sort=mostpopular</p> <p>Կարկովներ. https://artsandculture.google.com/exhibit/gargoyles-and-grotesques/dwlvM3GPNKfqlA https://www.gettyimages.ca/photos/gargoyles?phrase=gargoyles&sort=mostpopular#license</p> <p>Վիտրաժ. https://www.gettyimages.ca/photos/gothic-stained-glass-window?phrase=gothic%20stained%20glass%20window&sort=mostpopular#license</p>
<p>Ամփոփիչ գրավորի տպելու ձևաթուղթ (ամբողջությամբ տե՛ս հավելվածում).</p> <p>Համեմատական վերլուծություն. Դասարան. VIII Աշակերտ</p> <p>Առաջադրանքի պայմանը Օգտվի՛ր տրված նկարագրություններից և ըստ 4 կետերի, իրար հետ համեմատի՛ր տրված ստեղծագործությունները:</p> <ol style="list-style-type: none"> 1. Արվեստի ո՞ր բնագավառի նմուշ է ներկայացված: Որոշի՛ր արվեստի նմուշների ընդհանուր և տարբերակիչ գեղարվեստական նշանները: Ո՞ր պատկերավորման տարրերն ու պատկերավորման սկզբունքներն են օգտագործված դրանցում: 2. Ըստ բնութագրիչների, հատկացրո՛ւ նմուշները արվեստի պատմության որոշակի ժամանակահատվածի: Հիմնավորի՛ր քո տեսակետը: 3. Դատողություն և՛ն արա՛ ի՛նչն է պայմանավորել նմուշների միջև ոճական տարբերություն: Հիմնավորի՛ր քո տեսակետը: 4. Արտահայտի՛ր քո վերաբերմունքը՝ ո՞րն ես ավելի հավանում և ինչո՞ւ: 	<p>Ամսաթիվ, ամիս, տարեթիվ _____</p> <p>Ստաջադրանքի պայմանը Օգտվի՛ր տրված նկարագրություններից և ըստ 4 կետերի, իրար հետ համեմատի՛ր տրված ստեղծագործությունները:</p> <ol style="list-style-type: none"> 1. Արվեստի ո՞ր բնագավառի նմուշ է ներկայացված: Որոշի՛ր արվեստի նմուշների ընդհանուր և տարբերակիչ գեղարվեստական նշանները: Ո՞ր պատկերավորման տարրերն ու պատկերավորման սկզբունքներն են օգտագործված դրանցում: 2. Ըստ բնութագրիչների, հատկացրո՛ւ նմուշները արվեստի պատմության որոշակի ժամանակահատվածի: Հիմնավորի՛ր քո տեսակետը: 3. Դատողություն և՛ն արա՛ ի՛նչն է պայմանավորել նմուշների միջև ոճական տարբերություն: Հիմնավորի՛ր քո տեսակետը: 4. Արտահայտի՛ր քո վերաբերմունքը՝ ո՞րն ես ավելի հավանում և ինչո՞ւ:
<p>ք. Շարտրի Նոտր Դամի մայր տաճար, Ֆրանսիա, XII դարի միջին տարիներ</p>	<p>ք. Նաուսբուրգի մայր տաճար, Գերմանիա, XIII դարի միջին տարիներ</p>

Գնահատման չափանիշներ.

Կերպարվեստի գեղարվեստական պատկերավորման տարրեր և սկզբունքներ

Կերպարվեստի տեխնիկա

- Հնարում է արվեստի ցանկալի ձևը (օրինակ, մանրակադապար և այլ), օգտագործում է համապատասխան գեղարվեստական պատկերավորման տարրեր, սկզբունքներ, նյութեր և տեխնիկա՝ սեփական մտահղացումն ավելի լավ փոխանցելու համար **(Կերպ. կիր. հիմն. 1, 2, 4):**
- Աշխատության մեջ կիրառում է այն գեղարվեստական պատկերավորման սկզբունքները, որոնք ընտրված դարաշրջանում կամ մշակութային էին կիրառում՝ մարդկանց վրա ներգործելու համար (ձև, մասշտաբ, համամասնություն, գարրանակիչ և այլ.) **(Կերպ. կիր. հիմն. 1, 4):**

Կերպարվեստի բնագավառներ և ժանրեր

Տարբեր դարաշրջանների/հոսանքների/ ոճերի արվեստի բնույթ/գեղարվեստական բնութագրիչներ

- Վերլուծում է որևէ դարաշրջանի կամ մշակույթի արվեստի նմուշը և դատողություն է անում, թե ինչ տեղեկություն է ստացել դրա միջոցով **(Կերպ. կիր. հիմն. 3):**
- Վերլուծում է հասարակության վրա արվեստի ներգործության ձևերը և գեղարվեստական պատկերավորման սկզբունքները **(Կերպ. կիր. հիմն. 3, 4):**
- Դատողություն է անում արվեստի, որպես հասարակության ինքնարտահայտման միջոցի մասին, բերում է մի քանի օրինակ **(Կերպ. կիր. հիմն. 3, 4):**
- Դատողություն է անում մշակույթի/մշակույթների կամ դարաշրջանների փոխազդեցության մասին՝ մի քանի օրինակների հիման վրա **(Կերպ. կիր. հիմն. 4):**
- Համեմատում է երկու դարաշրջաններ կամ մշակույթներ՝ ըստ հասարակության վրա ներգործելու տարրերի **(Կերպ. կիր. հիմն. 4):**

Լրացուցիչ տեղեկություններ համալիր առաջադրանքի գնահատման մասին.

Նախագիծ «Տաճար» մանրակադապար

- Մանրակադապարը նախատեսում է տաճարի տեսակի յուրահատկությունը (օրինակ՝ նավեր, գմբեթ, դեկոր...):
- Աշխատանքը կատարված է ստեղծագործաբար, կոկիկ, նյութն ընտրված է մտահղացմանը համապատասխան, պահպանված են ժամկետները:
- Աշխատությանը կցված է համառոտ գեկուցում:

*Մանրակադապարի գնահատման սխեման՝ տե՛ս հավելվածում:

ԹԵՄԱՏԻԿ ՄԻԱՎՈՐ 2. ՄԱՐԴԸ ԱՐՎԵՍՏՈՒՄ

Գույնների հաշորդականությունը Աշակերտի գրքում.

Ուսումնական թեմա. Մարդը տիեզերքի կենտրոնում	117
1. Մարդ հումանիստը	118
2. Ո՞վ է վերադարձրել մարդուն ծավալը:	122
3. Մարդը Վերածննդի դարաշրջանի քանդակում	128
4. Բարձր Վերածնունդ	134
5. Ավարտի սկիզբը	146
6. Մարդը Հյուսիսային Եվրոպայի Վերածննդում	156
7. Արվեստն ընդդեմ անխոհեմության	162
8. Չգացմունք և հույզ	170
9. Բնավորություն և դիմախաղ	180
10. Հոգեբանական դիմանկար	184
11. Կամերային և հանդիսավոր դիմանկար	196
12. Բարոկկոյի դարաշրջանի մարդը	210
13. Խմբակային դիմանկար	214
14. Ինքնադիմանկար	224
15. Մարդու կեցությունը	236
16. Ինչ է մեզ պատմում հազուստը	250

Թեմա. Մարդը տիեզերքի կենտրոնում Ժամերի ենթադրյալ քանակ. 18 + 2 ժամ			
Թեմայի հետ կապված կայուն պատկերացումներ			
<ul style="list-style-type: none"> Պատկերավորման տարրերի և սկզբունքների օգնությամբ մարդիկ արտահայտում են գաղափարներ, գզացումներ, հույզեր: Տարբեր դարաշրջաններում մարդը տարբեր աշխարհայացք ուներ, և դա արվեստագետները մեզ են փոխանցում իրենց ժամանակվա գեղարվեստական լեզվով և ոճով: Տարբեր դարաշրջանների արվեստագետները մարդու շրջապատող աշխարհի նկատմամբ վերաբերմունքի, արտաբերի, գաղափարների, սպրտամների, բնավորության, հետաքրքրությունների, նրա սոցիալական վիճակի, բնական միջավայրի և առօրյա կյանքի փոխանցման համար զարգացրել են տարբեր գեղարվեստական սկզբունքներ: Մարդու արտաբերի և ներքին բնութագրիչները/հատկանիշները փոխանցումը հնարավոր է բազմազան պատկերավորման տարրերով և սկզբունքներով: 			
Թեմատիկ միավորի շրջանակներում մշակվելիք թեմաներ և ենթաթեմաներ.			
<ol style="list-style-type: none"> Մարդու պատկերը տարբեր դարաշրջաններում Մարդու համամասնությունները Ներաշխարհի արտացոլման ճանապարհները 	<ol style="list-style-type: none"> Դիմանկարի տեսակները Կենցաղային ժանր Հագուստ 		
Նպատակային հասկացություններ և դրանց հետ կապված կայուն պատկերացումներ.	Հարց և ենթահասկացություններ	Հանգուցային հարց/հարցեր	Համալիր առաջադրանքներ (տեսակներ).
<p>Կերպարվեստի գեղարվեստական-պատկերավորման տարրերը և սկզբունքները.</p> <ul style="list-style-type: none"> Արվեստի գործ ստեղծելու համար մարդ օգտագործում է արվեստի լեզուն, այսինքն՝ կերպարվեստի տարրերը և սկզբունքները: Կերպարվեստի լեզուն մենք օգտագործում ենք ոչ միայն աշխատություն ստեղծելիս, այլև՝ արվեստի գործերի մասին տպավորություններ, գաղափարներ, կարծիքներ արտահայտելիս: <p>Կերպարվեստի տեխնիկան.</p> <ul style="list-style-type: none"> Արվեստագետը նյութը և տեխնիկան ընտրում է՝ ըստ գեղարվեստական մտահղացման: Մարդկության զարգացման հետ միասին զարգանում, փոփոխվում և առաջանում էին արվեստի նոր ձևեր, նյութեր և տեխնիկա: 	<p>Հարցեր.</p> <p>ձև, ծավալ, լուսաստվեր, տոն, ֆոնի և պատկերի փոխհարաբերությունը</p> <p>Սկզբունքներ.</p> <p>հավասարակշռություն, համաչափություն, սառտիկա/դինամիկա, համամասնություն, մասշտաբ, հեռանկար</p> <p>Բնագավառներ.</p> <p>նկարչություն,</p>	<p>Գործնական աշխատանք (Ուսուցչի ընտրությամբ).</p> <ul style="list-style-type: none"> Վարժություններ. տոնային աստիճանավորում և ծավալ մատիտով և ներկով Միքելանջելոյի «Պիետա» քանդակի ուրվանկար անել <p>Համեմատական վերլուծություն և հետազոտություն</p>	

<p>Կերպարվեստի բնագավառներն ու ժանրերը.</p> <ul style="list-style-type: none"> • Արվեստն առօրյա կյանքում հանդիպում է տարբեր տեսքով: • Արվեստի գործերը ստեղծվում են տարբեր նպատակով և նշանակումով: • Արվեստի բնագավառների բաժանումը պայմանավորում են օգտագործված նյութը, տեխնիկան կամ նպատակը: • Յուրաքանչյուր բնագավառին բնորոշ է կերպարվեստի որևէ պատկերավորման միջոց կամ եղանակ: • Կերպարվեստը ժանրերի է բաժանվում՝ ըստ արտացոլված բովանդակության: <p>Տարբեր դարաշրջանների/մշակույթների /ուղղությունների/ոճերի արվեստին բնորոշ հատկություններ/ գեղարվեստական բնութագրիչներ.</p> <ul style="list-style-type: none"> • Բայրը դարաշրջանների, ուղղությունների, ոճերի արվեստն ունի իր առանձնահատկությունները, որը պայմանավորում են տարբեր գործոններ: • Արվեստի ընթացող փոփոխությունները (արվեստի նպատակը, նրա նկատմամբ վերաբերմունքը, գեղարվեստական-պատկերավորման տարրերը, սկզբունքները, տեխնիկան, նյութը, գործիքները, բնագավառները, ձևերը և այլն ուղղակիորեն առնչվում են մարդկության պատմության մեջ ընթացող փոփոխությունների հետ (աշխարհայացք, տեխնիկական առաջընթաց, համաշխարհայնացում և այլն): • Տարբեր դարաշրջանների և մշակույթների արվեստների ձևավորման մեջ մեծ դեր են կատարում փոխադարձ ազդեցությունը: Արվեստի միջոցով տարբեր դարաշրջանների և մշակույթների մասին կարելի է շատ բան իմանալ: 	<p>գրաֆիկա, քանդակագործություն, լուսանկարչություն</p> <p>Ժանրեր դիմանկար, կենցաղային</p> <p>Տեխնիկա. նկարչություն, քանդակագործություն, թվային մեդիա</p> <p>Դարաշրջան / մշակույթ / հոսանք / ոճ և համապատասխան արվեստի նմուշներ Վերածննդի դարաշրջան Բարոկկո</p>	<p>վերաբերումների, արտաքինի, գաղափարների, ապրումների, բնավորության, հետաքրքրությունների, նրա սոցիալական վիճակի, բնական միջավայրի և առօրյա կյանքի փոխացման համար:</p> <ul style="list-style-type: none"> • Ինչպե՞ս կարող եմ պակերավորման տարրերն ու սկզբունքներն օգտագործել իմ գաղափարների, ապրումների, բնավորության, հետաքրքրությունների, սոցիալական վիճակի բնական միջավայրի և առօրյա կյանքի փոխացման համար: 	<ul style="list-style-type: none"> • Համանամությունների ուսումնասիրում և մարքու պատկեր նկարել: • Պլաստիկնով մարքու պատկեր կերտել հակադրիքի կեցվածքում: • Գրոտեսկային քանդակ: • Ընկերոջ դիմանկար (աշխատանք գտագեղով): <p>Համայնք նախագծեր</p> <ul style="list-style-type: none"> • Հաշվետվություն (պարտադիր) • Անիմացիա • Եռապատկեր • Ընկերոջ դիմանկարը • Ինքնադիմանկար (պարտադիր) • Լուսանկարչական դիմանկար • Ավտոմատ դիմանկար • Բանավեճ (պարտադիր). «Կին արվեստագետները պետք է օգտվեն նույն իրավունքներից, ինչ տղամարդիկ»: • Պատմական տարածով տիկնիկի պատրաստում (պարտադիր) • Ռեպորտաժ: <p>XX-XXI դարերի երեխաների կենցաղն ու նորածնությունը:</p>
---	--	---	---

Գնահատման չափանիշներ թեմատիկ միավորի համար. «Մարդը տիեզերքի կենտրոնում»

Կերպարվեստի գեղարվեստական պատկերավորման տարրեր և սկզբունքներ

Կերպարվեստի տեխնիկա.

- Պատկերում է մարդուն համապատասխան պատկերավորման տարրերի և սկզբունքների (ծավալ, լուսաստվեր, տոնային աստիճանավորում, ֆակտուրա, համամասնություն, մանրամաս և այլ), տարրեր նյութերի և տեխնիկայի օգտագործումը (**Կերպ. կիր. հիմն. 1.2**):
- Աշխատության մեջ (օրինակ՝ դիմանկարում) գաղափար ու տրամադրություն և զգացմունք փոխանցելու համար կիրառում է մեկ կամ մի քանի գեղարվեստական պատկերավորման տարրեր, սկզբունքներ (լուսաստվեր, տոնային աստիճանավորում, կոմպոզիցիոն բաշխում, շեշտադրում, մանրամաս, կեցվածք, ժեստ, դիմախաղ և այլն) (**Կերպ. կիր. հիմն. 1**):
- Վերլուծում է դիմանկարում օգտագործված գեղարվեստական պատկերավորման տարրերն ու սկզբունքները և դատողություն է անում, թե ինչ էր ցանկանում փոխանցել հեղինակը դրանց միջոցով (արտաքին, բնավորություն, սոցիալական կարգավիճակ և այլն) (**Կերպ. կիր. հիմն. 3**):

Տարրեր դարաշրջանի/ուղղության/ոճի արվեստին բնորոշ նշաններ/գեղարվեստական առանձնահատկություններ

Կերպարվեստի բնագավառներն ու ժանրերը.


- Աշխատության մեջ սեփական մտահղացումը, գաղափարը փոխանցելու համար ընտրում է կերպարվեստի բնագավառ, ժանր, գեղարվեստական սկզբունքներ, նյութ, տեխնիկա և դատողություն է անում կերպարվեստի, որպես ինքնարտահայտման միջոցի մասին (**Կերպ. կիր. հիմն. 2.3**):
- Մեկ կամ մի քանի արվեստի նմուշի հիման վրա դատողություն է անում, թե ինչպես էին արտացոլում մարդկանց ներաշխարհը տարբեր ժամանակներում (**Կերպ. կիր. հիմն. 3.4**):
- Քննարկում է դիմանկարի կամ կենցաղային ժանրի առաջացման պատճառները (**Կերպ. կիր. հիմն. 4**):
- Վերլուծում է մի քանի արվեստագետների ստեղծագործություն և դատողություն է անում, թե արտացոլվել է արտացոլվել նրանց աշխատության մեջ այն մշակույթի ազդեցությունը, որի ներկայացուցիչներն են իրենք (**Կերպ. կիր. հիմն. 3.4**):
- Համեմատում է որևէ երկու դարաշրջանի, բնագավառի, ոճի, հոսանքի ստեղծագործություններ (դիմանկարի, կենցաղային ժանրի), դատողություն է անում նմանությունների, տարբերությունների, առանձնահատկությունների մասին (**Կերպ. կիր. հիմն. 4**):

ԱՌԱՋԱՌԱՆՔՆԵՐԻ ՄԱՏՐԻՑԱ 2/1

Հանգուցային հարց/հարցեր		Համալիր առաջադրանքներ
<p>Դասեր 1-5 Միավորող թեմա. Վերածննդի դարաշրջանի մարդը</p> <p>Հարց և ենթահասկացություններ</p> <p>Տարբեր. գիծ (նրբագիծ, խաչաձև նրբագծում), ձև, ծավալ, լուսաստվեր (ցուլք, սեփական ստվեր, ընկած ստվեր), տոն (և նրա աստիճանավորումը)</p> <p>Սկզբունքներ. համամասնություն, մասշտաբ, հեռանկար</p> <p>Բնագավառներ. նկարչություն, քանդակագործություն</p> <p>Ժանրեր. տարբեր</p> <p>Կերպարվեստի տեխնիկա. մատիտ, ջրաներկ, գուաշ</p> <p>Դարաշրջան/ոճ/հոսանք Վերածննդի դարաշրջան</p>	<p>Հանգուցային հարց/հարցեր</p> <ul style="list-style-type: none"> • Բնչպե՞ս է արվեստում արտացոլվում պատկերացումը մարդու մասին: • Բնչպե՞ս և փոխվեց վերաբերմունքը մարդու նկատմամբ Վերածննդի դարաշրջանում: • Ի՞նչ է ենթադրում վերածննդյան հումանիզմը: • Ինչո՞վ է տարբերվում սրբանկարչության պայմանական գեղարվեստական լեզուն վերածննդյանից: • Ինչի՞ մասին են խոսում գետնին ընկած ստվերը, լուսապակը կամ դրանց բացակայությունը: • Ինչպե՞ս և փոխանցեմ մարդու պատկերը և արտաքինը ռեալիստական գեղարվեստական սկզբունքներով (ծավալային, լուսաստվերի, տոնային աստիճանավորման և համամասնությունների պահպանմամբ): 	<ul style="list-style-type: none"> • Հետազոտություն և զեկուցում թեմայի մասին, թե ինչպե՞ս է մարդը ցուցադրված Վերածննդի դարաշրջանի որևէ արվեստագետի մեկ ստեղծագործության մեջ: (պարտադիր) • Անխնայ (ինքնուրույն կամ գույգով աշխատանք)
<p>✓ Մարդ հումանիստը</p> <ul style="list-style-type: none"> • Քննարկում <p>Քննարկման հարցեր</p> <ul style="list-style-type: none"> ✓ Ինչպե՞ս է արվեստում արտացոլվում պատկերացումը մարդու մասին: ✓ Ինչպիսի՞ն է մարդու հնագույն իրեալը: ✓ Ինչո՞ւ անհետացավ մարդը միջնադարյան կերպարվեստից: ✓ Վերածննդի դարաշրջանում ինչպե՞ս և փոխվեց վերաբերմունքը մարդու հանդեպ: ✓ Ի՞նչ ընդհանուր բան ունեն հնագույն ու Վերածննդի հերոսի դեմքերը: 		

<ul style="list-style-type: none"> ✓ Ինչպիսի մարդկային իդեալ է հաստատվել Վերածննդի դարաշրջանում: ✓ Ի՞նչ է նշանակում Վերածննդի հումանիզմը: ✓ Ինչո՞վ է տարբերվում սրբանկարչության պայմանական գեղարվեստական լեզուն վերածննդյանից: ✓ Ինչի՞ մասին են խոսում գետնին ընկած սովերը, լուսապսակը կամ դրանց բացակայությունը: 	<p>Քննարկման հարցերի պատասխաններ.</p> <ul style="list-style-type: none"> ✓ Տարբեր դարաշրջաններում ձևավորվում են մարդկային տարբեր իդեալներ: Արվեստն արտացոլում է այս իդեալը: ✓ Հնագույն շրջանում որպես իդեալ է հաստատվում ֆիզիկական և հոգեպես հավասարապես զարգացած անձը՝ փիլիսոփան, մարզիկը, հերոսը, հայրենի քաղաք-պոլիսի պաշտպանը: ✓ Միջնադարյան սրբանկարչությունը պատկերում է կրոնական գործիչների, սրբերի: Եթե աշխարհիկ անձնավորություն է ներկայացվում, նա պատվիրատու է (կոսիտոր) և ներկայացված է որպես աղերսող, աղոթող, հավատացյալ: ✓ Վերածննդի դարաշրջանում մարդու նկատմամբ հետաքրքրությունը վերադառնում է: Մարդը տիեզերքի կենտրոնում է, որպես Աստծո լավագույն արարում: ✓ Հնագույն և Վերածննդի հերոսների դեմքերի մեջ ընդհանուր է հավասար մարդու մտավոր, ստեղծագործական և ինտելեկտուալ ունակությունների հանդեպ: ✓ Վերածնունդը հաստատում է հետազոտողի, գիտնականի, ինքնավստահ, ամենակարող մարդու իդեալը: ✓ Վերածննդյան հումանիզմը ենթադրում հնագույն մշակութային ժառանգության ուսումնասիրության հիման վրա ստացած կրթության զարգացում, համաժամանակյա մարդու և նրա շրջապատող երկրային աշխարհի հետազոտում: ✓ Սրբանկարչության պայմանական գեղարվեստական լեզուն ներկայացնում է կրոնական գաղափարներն իրենց աստվածային իմաստով: Դա անելու համար նա անտեսում է երկրային, ծավալային, թեալիստական գեղարվեստական սկզբունքները (լուսաստվեր, տոնային աստիճանափոխում, առարկաների միջև մասշտաբային հարաբերակցություն, ճիշտ համամասնություններ և այլն), և փոխարենը օգտագործում է ձևի հարթ, գծային մշակումը, որպես ֆոն՝ մեկուսացված, ոչ իրական (հաճախ ոսկեգույն) գույներ, անհամամասնություն, առարկաների միջև մասշտաբային հարաբերակցության խախտում, հակադարձ հեռանկար: Վերածննդի դարաշրջանը վերականգնում է հնագույն թեալիստական գեղարվեստական լեզուն և զարգացնում է այն (օգտագործում է ճիշտ համամասնություններ, անստոմիական ճշգրտություն, գծային և օղային հեռանկար, առարկաների միջև լայնամասշտաբ հարաբերակցություն և այլն): ✓ Գետնին ընկած սովերը հերոսի երկրայինության ազդարարն է, իսկ դրա բացակայությունը՝ աստվածային լույսով ճառագայթման: Լուսապսակը հենց այս աստվածային լույսի նշանն է, և դրա բացակայությունը վկայում է մարդու երկրային բնույթի մասին:
---	---

<p>✓ Ո՞վ վերադարձրեց մարդուն ծավալը:</p> <p>✓ Դատողություն. Հիշի՞ր բյուզանդական պատկերավորման նշանները և բնութագրի՛ր Դուչչոյի «Մաեստան»:</p> <p>Պատասխան.</p> <p>Ոսկեգույն ֆոնի վրա համաչափ տեղադրված գործիչները «անկշիռ» են, «անմարմին» և հարթային: Ձևը փոխանցվում է անկյունային գծերով: Այս կոշտությունը մեղմացնում է միայն Տիրամոր ուրվագիծը: Մարիամի պատկերը մասշտաբով գերազանցում է մնացածներին: Բոլոր դեմքերը միանման, դիմախաղն ու ժեստերը ոչինչ չասող, պայմանական են:</p> <p>Հարց.</p> <p>Ուշադիր նայի՛ր Ջոտտոյի որմնանկարների պատկերներին: Ունե՞ն արդյոք նրանք ընկած ստվերներ: Դասագրքում վերանայի՛ր միջնադարյան սրբապատկերները, որմնանկարները և խճանկարները: Դիտի՛ր, թե արդյոք պատկերներն ունե՞ն ընկած ստվերներ:</p> <p>Առաջադրանք.</p> <p>Դիտի՛ր հաջորդ դասերի նկարագրումները: Երբևի՛ն ց է հայտնվում գետնին ընկած ստվերը: Ուշադիր նայի՛ր Ջոտտոյի որմնանկարների հագուստի ծավթերը: Բնչպե՞ս է փոխանցվում ծավթադրումը՝ գծերո վ, թե՛ լուսաստվերով և տոնային աստիճանավորմամբ: Որտե՞ղ է ամենալուսավորված տեղը: Որտե՞ղ էն առավել ստվերոտ տեղերը: Ուրե՛նն, որտեղի՞ց է ընկնում նրանց վրա լույսը:</p> <p>Գործնական ակտիվություններ.</p> <p>✓ Վարժություն մատիտով՝ տարբեր ուղղությունների և սգության նրբագծեր նկարելու համար (ինքնուրույն աշխատանք).</p> <p>Մշակերտները կվարժեն իրենց ձեռքը մատիտով տարբեր ուղղությունների և սգության նրբագծեր նկարելու մեջ (ներանք նաև կճանաչանան խաչաձև նրբագծման սկզբունքին):</p>	
---	--



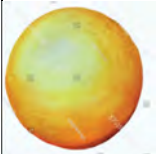
✓ **Գունդ մատիտով** (ինքնուրույն աշխատանք).

Աշակերտներն արագ շարժումով շրջան են գծում: Անհրաժեշտ չէ շրջանի ձևը ուրվագծային գծով իդեալականի հասցնել: Այս թերությունը ավելի ուշ կուղղվի նրբագծմամբ: Շրջանի վրա թույլ կնշեն այն տեղը, որի վրա նրանց երևակայության մեջ ընկնում է յուրը և համապատասխանաբար պետք է ամենալուսավորը լինի: Այդ հատվածը կթողնեն սպիտակ: Մեղանի վրա ընկած ստվերը կընկնի հակառակ կողմի վրա:

Աշակերտները թեթև կնրբագծեն ամենամուօ հատվածը և ընկած ստվերի տեղը: Այնուհետև աստիճանաբար կնգեցնեն գունդը տոնային աստիճանավորման կիրառմամբ: Նրբագծելու ժամանակ հենց նրբագծերով էլ կուղղեն գնդի ձևը: Աշակերտները պետք է նկատի ունենան, որ նկարում առավելագույն մգության կարելի է հասնել երկու եղանակով.

- ✓ Կամաց-կամաց, շերտ առ շերտ՝ թեթև նրբագծերով նգեցնել: Այս դեպքում առարկայի ծավալին փաստեն տոնայնության հավասար աստիճանավորմամբ:
 - ✓ Հենց սկզբից, մատիտը սեղմելով, առավելագույն մգության նրբագծերով նկարել, իսկ հաջորդ քաց գույները, յուրաքանչյուր հաջորդ հատվածը մատիտին համեմատաբար պակաս սեղմելով նկարել:
- Այս դեպքում տոնային աստիճանավորումը կոպիտ, սուր, գուցե նույնիսկ անկյունային ստացվի:

	<p>http://podg-kursy.ru/images/stories/fruit/untitle4-37.jpg</p> <ul style="list-style-type: none"> ✓ Ծավալային գունդ ջրաներկով (ինքնուրույն աշխատանք). Աշակերտները կծածկեն գունդը ջրաներկի մեկ գույնի ներկով: Գույնը թաց սպունգով բացացնելու մեթոդով գնդին ծավալային ձև կտան: <p>Ջրաներկով կանեն տոնային աստիճանավորման սխեմա.</p> <p>https://watercoloraffair.com/wp-content/uploads/2019/02/watercolor-skin-tone.jpg</p> <ul style="list-style-type: none"> • Աշակերտները ձեռքը կվարժեն ջրաներկով գույնի տարբեր մգության երանգ նկարելու մեջ: Ուշադիր կրիտեն գույների անիվը: Ամբողջությամբ, հավասար ուժգնությամբ կգունավորեն թերթի երկար շերտը մեկ գույնի ներկով: Տեսողականորեն կնշեն այն հատվածը, որի վրա լույս է ընկնում, և որը համեմատաբար բաց երանգ պետք է ունենա: Մաքուր ջրի մեջ թրջած վրձնով կմաքրեն նշված հատվածը: Պետք է փորձեն հավասարաչափ և աստիճանաբար մուգ երանգը փոխել բաց երանգով: ✓ Գույնը բացացնելու տվյալ մեթոդը ենթադրում է մաքուր ջրի մեջ թրջած վրձնով նկարից ջրաներկի մաքրում: ✓ Տոնային աստիճանավորում գուաշով (ինքնուրույն աշխատանք). Աշակերտները գուաշի ներկերով գունդ կնկարեն: Լվացնան մեթոդի փոխարեն, գույնը բացացնելու համար գուաշի ներկը պետք է խառնեն սալիտակ գույնի ներկի հետ:
--	--



<https://encrypted-tbn0.gstatic.com/images?q=tbn%3AANd9GcRjF9JZDxcshWwag5jCTpyr5a2KvRj82b9EcpVGmQsz6BwFwQh>

✓ **Ծալագարդում մատիտով.** (ինքնուրույն աշխատանք)

Հասարակ մատիտով, նրբագծերով և խաչաձև նրբագծերի միջոցով աշակերտները կնկարեն ծալագարդ: Գործվածքը փռել ք սեղանի վրա կամ պատից այնպես կախել ք, որ սի քանի ծալք առաջանա: Աշակերտները հասարակ մատիտով կնկարեն ծալագարդ: Նրանք ուշադրություն պետք է դարձնեն լուսատվերին և սոնային աստիճանավորմանը:



<https://i.pinimg.com/originals/95/2f/e2/952fe22fa5de31798b43bef3346b5d8.jpg>



<https://i.pinimg.com/originals/e5/cb/69/e5cb69da2c1f45e5e28cdc6050e1a92b.jpg>

✓ **Ծալագարդում ջրաներկով.** (ինքնուրույն աշխատանք)
Աշակերտները պետք է ծալագարդ նկարեն ջրաներկով կամ գուաշի ներկով: Պետք է նկատի ունենան, որ ջրաներկը որքան ջրային է, այնքան ավելի բաց է և թափանցիկ:

<p>Ջրաներկով դրված մուգ ինտենսիվ գույնի բիծը կարող ենք բացացնել՝ մաքուր ջրի մեջ թրջած վիճակով կամ սպրունգով: Գուաշի ներկը բացացնելու համար նրան պետք է խառնեն սպիտակ ներկ:</p> <p>Զոտտո Բոնորնե, «Մուրբ Հովակիմի երազը», որմնանկարի դետալ Սկրովենյի կապելլա, Պարուա https://bit.ly/2XNKIrf</p> <p>Ջրաներկով կատարած ծալազարդի նմուշ. https://bit.ly/2MhUckb</p> <p>Գուաշով կատարած ծալազարդի նմուշ. https://bit.ly/2TYvzOZ</p>	<p style="text-align: center;">✓ Մարդը Վերածննդի դարաշրջանի քանդակում</p> <p>Նախապես ունեցած գիտելիքի ակտիվացում.</p> <p>Ցանկալի է, որ ուսուցիչն աշակերտներին հիշեցնի հնագույն շրջանի արվեստի ժամանակաշրջանները և դրանց բնութագրիչները մաքուր մարմնի անատոմիայի և համամասնությունների հետազոտության առումով:</p> <p>Հնագույն շրջանի արվեստի ժամանակաշրջանները Արխաիկ – մ.թ.ա. VIII-V դդ. Գլապիկա – մ.թ.ա. V-IV դդ. Հելլենիզմ – մ.թ.ա. IV դարի II կեսից մինչև մ.թ.ա. I դարը</p> <ul style="list-style-type: none"> • Համեմատական վերլուծություն (գրավոր զեկուցում). <ul style="list-style-type: none"> ✓ Համեմատի ը աստվածաշնչյան Դավիթ թագավորի ռոմանական ռելիեֆները և վերածննդյան քանդակները: ✓ Ինչպե՞ս պատկերացրին և բնութագրեցին քանդակագործները հերոս պատանուն: ✓ Ի՞նչ աստիքատեսակներով են առանձնանում ռոմանական և վերածննդյան քանդակները: ✓ Կարծիք արտահայտի ը աստվածաշնչյան Դավիթի ո՞ր կողմից ցուցադրմանն են ծառայում այս աստիքատեսակները: <p>Վերլուծության նմուշ.</p> <p>Միջնադարյան ռոմանական ռելիեֆներում աստվածաշնչյան Դավիթ թագավորը ներկայացված է տավիղով, որպես սաղմունք կատարող և Աստծուն փառաբանող: Մաղմուսների հեղինակի տավիղն ընդգծում է Դավիթ թագավորի Աստծուն փառաբանող կողմը: Այս աստիքատեսակում համապատասխանում է կրոնական գաղափարների հաստատման ցանկություն:</p>
---	---

Ռոմանական քանդակներում անատոմիական ճշգրտությունն անտեսված է, համաձայնությունները խախտված են, ծավալները փոխանցված են պայմանականորեն, հարթ, գծերի միջոցով: Վերածննդյան Դավիթները ներկայացված են, որպես մարտնչող, Գողիաթին պարտության մատնող հերոսներ: Նրանց ատրիբուտները (պարաստիկ, թուր) մարտահրավերները հաղթահարելու կարողություն ունեցող, հաղթական հերոսի կերպար են հաստատում, ինչը համապատասխանում է վերածննդյան դարաշրջանի գաղափարներին:

Վերածննդյան դարաշրջանում Դավիթը հաղթանակված է, նա հաղթեց Գողիաթին: Վերածննդի քանդակներում երևում է հնագույն արվեստի ազդեցությունը. դրանց ձևերը ծավալային են, համաչափ և անատոմիական առումով ճիշտ պատկերված, կերպարները կանգնած են կրճատապրստի (մեկ ոտքի վրա հենված ֆիգուր) կեցվածքով՝ հունական դասական քանդակների նման: Հունական դասական նախշերը նշաձող էին Վերածննդի դարաշրջանի նկարիչների համար:

Մշակերտները պետք է գան այն եզրակացության, որ աստվածաշնչյան Դավիթը թագավորի քանդակներն ավել ընդհանրություն ունեն հունական դասական ժամանակակից Պրաքսիտելեսի սատիրայի արձանների հետ, քան հռոմեական ռելիեֆների, չնայած հռոմեական ռելիեֆներում պատկերված է նույն կերպարը՝ Դավիթը թագավորը:

Գործնական առաջադրանք.

✓ **Նեծյալի ֆիգուր պլաստիկնով**

Նյութ.

պլաստիլին

փափուկ, առաձգական մետաղալար

փայտի փոքր կտոր կամ տախտակ (տակրիի համար)

մեխեր և մուրճ՝ հիմնականքն ամրացնելու համար

պլաստիլինի դանակ

1. Մետաղալարով պատրաստի՛ր հիմնականքը (կմախք) և հիմնականքն ամրացրո՛ւ տակրիի վրա:
2. Պլաստիլինով կամ կավով կռպիտ պատի՛ր իմնականքը:
3. Մատներով և պլաստիլինի դանակով մշակի՛ր մատրամասերը:

Փուլային լուսանկարչական իրահանգ.

1. <http://dekormyhome.ru/wp-content/uploads/2019/07/384598bcba14ac7cc25999b550c1eb4e.jpg>
2. <http://dekormyhome.ru/wp-content/uploads/2019/07/f5700a3f6cdd4db9ec88adbcadd153bf.jpg>
3. <http://dekormyhome.ru/wp-content/uploads/2019/07/f9171e3f522ad94c9e368e32aa8c69a9.jpg>
4. <http://dekormyhome.ru/wp-content/uploads/2019/07/7d34ec0dcd53bc5ba7b44450652ea1f9.jpg>
5. <http://dekormyhome.ru/wp-content/uploads/2019/07/5332a31040d3a2f77259ed92ac9d0ad2.jpg>
6. <http://dekormyhome.ru/wp-content/uploads/2019/07/a5343a732592c71dda88f28980807aed.jpg>

✓ **Մարդու ֆիզուր կոնտրապոստի կեցվածքով.**
Նյութ.

պլաստիլին, փափուկ, առաձգական մետաղալար
փայտի փոքր կտոր կամ տախտակ (տակդիրի համար)
մեխեր և մուրճ՝ հիմնականայնքն ամրացնելու համար
պլաստիլինի դանակ

• Պլաստիլինով պատրաստած մարդու ֆիզուրը կարող է օգտագործվել հաջորդ համալիր աշխատություններում՝
«Պատմական հագուստով տիկնիկի» և «Հանդուրժող քաղաքի մանրակադապարի» ձևավորման համար:



- ✓ Ոլորած մետաղալարով պատրաստի՛ր հիմնականայնք: Փորձի՛ր հենց սկզբից հաշվարկել մարմնի ճիշտ համամասնությունները:
- ✓ Հիմնականայնքը ոտնաթաթերով սիւացրո՛ւ և տակդիրին, ինչի համար նախապես պատրաստի՛ր կավի, հաստ սովարաթղթի կամ փայտի սփ փոքր կտոր:
- ✓ Կանգնեցրո՛ւ հիմնականայնքը ցանկալի կեցվածքով:
- ✓ Մետաղալարի մարմնին և վերջույթներին պլաստիլին կապրո՛ւ և:
- ✓ Ֆիզուրի համար զլուխ պատրաստի՛ր:
- ✓ Մարդու անատոմիական կառուցվածքին համապատասխան մարմնին ավելացրո՛ւ պլաստիլինի փոքր-փոքր կտորներ և վերջույթներ:
- ✓ Մասներով և պլաստիլինի դանակով հղկի՛ր ֆիզուրը:

✓ **Բարձր Վերածնունդ**

Պատասխան դասագրքում տրված հարցին (Այս հարցերը ծառայում են նախորդ տարի ստացած նախապես ունեցած գիտելիքի ակտիվացմանը)

- Ինչի՞ ֆունին է Մագաչյան տեղադրել «Երրորդության» հերոսներին:
- Ո՞ր դարաշրջանից է «փոխառված» այս կառույցը:
- Ի՞նչ է այն իրենից ներկայացնում:
- Ի՞նչ սկզբունքներով է Մագաչյան ստեղծում տարածքի պատրանք:

Պատասխան.

- ✓ Մագաչյայի «Երրորդություն» որմնանկարի հերոսները ներկայացված են կամարի ֆունի վրա:
- ✓ Այս ճարտարապետական թեման վերցված է հնագույն դարաշրջանից: Հիշե՛ք հռոմեական հաղթական կամարները (Ադրիանոսի, Կոստանդինոսի, Տիտոսի, Մեպտիմիոսի, Սևերոսի ...): Արվեստագետը դիմում է անտիկ դարաշրջանի պատկերին, ինչն ամբողջությամբ հասկանալի է Վերածննդի դարաշրջանի համար:
- ✓ Տարածքի պատրանքը ստեղծվում է գծային հեռանկարի միջոցով (կամարների կետոնները խորքում փոքրանում են):

✓ **Համեմատական վերլուծություն.**

Աշակերտները բանավոր կհամեմատեն.

Լեոնարդո դա Վինչիի «Մոնա Լիզա»-ի և Ռաֆայել Սանտիի «Մադալենա Դոնիի» դիմանկարները:

Վերլուծություն նմուշ.

Ռաֆայելի «Մադալենա Դոնիի» կեցվածքը ճիշտ նույնպիսին է, ինչ Լեոնարդո դա Վինչիի «Մոնա Լիզայինը», բայց Ռաֆայելը նպատակ ունի ոչ միայն արտաքին նմանությունը փոխանցել, այլև արտացոլել երևելի մարդու կարգավիճակը: Ռաֆայելի բնորդը գուզված է, նա կրում է շքեղ հագուստ, զարդեր: Բայց նրա դեմքի արտահայտությունը ոչինչ չի ասում: Լեոնարդո դա Վինչիի «Մոնա Լիզան» կրում է պարզ, մուգ գույնի զգեստ, զարդեր չի կրում, փոխարենը՝ երկինաստ դեմքի արտահայտության, խորհրդավոր ժպիտի պատճառով տեսնում ենք, որ նա ինչ-որ բանի մասին է մտածում, տեսանելի է նրա ներքին աշխարհը:

«Մաղալենա Դոնիի դիմանկարի» կոլորիտը բազմազան է, մինչդեռ «Մոնա Լիզայինը» մոնոխրոմ է, միապաղաղ, կարծես Լեոնարդոն կանխատեսած չի օգտագործում գույներ, որ շեղի մեր ուշադրությունը և կենտրոնանում է միայն գլխավորի կնոջ դեմքի արտահայտության վրա:


Բացի այդ, «Մաղալենա Դոնիի դիմանկարում» բոլոր պատկերները հստակ են, մինչդեռ «Մոնա Լիզայում» կատարվում է Լեոնարդոյի «սփռումատուրով» կամ պատկերները սշուշուտ են, ինչը ստեղծում է տարածության, օդի ռեալիստական տպավորություն:

✓ **Համեմատական T սխեմա (ինքնուրույն աշխատանք)**

Դարաշրջանի արվեստի պատկերավորման լեզվի բնութագրիչների (բյուզանդական և վերածննդյան գեղանկարչության առանձնահատկությունների) համեմատում և համեմատական սխեմայի լրացում:

*Սխեմայի լրացումը կարելի է շարունակել հաջորդ դասերին:

Բյուզանդական	Վերածննդի դարաշրջան
Արվեստը զարգանում է եկեղեցիների ու վանքերի ընդերքում և ծառայում է կրոնական գաղափարների հաստատմանը:	Արվեստը զարգանում է մասնավոր մեցենատների պալատներում: Եկեղեցին արվեստի պատվիրատուներից մեկն է:
Դեզմատիկ	Հումանիստական, գիտական
Հոգևորի առավելություն մարմնականի նկատմամբ:	Հավատք՝ մարդու մտավոր, ստեղծագործական և ֆիզիկական հնարավորություններում:
Երկրային կյանքի իմաստը գայթակրությունների դեմ պայքարն է:	Երկրային կյանքի իմաստը անձնական կատարելագործումն է հնագույն գիտության ուսումնասիրման ճանապարհով:
Մարդը մեղավոր է:	Մարդն արժանապատիվ, ինքնավստահ հետազոտող է և արարող:
Սրբանկարչությամբ օրինականացված խորհրդանշական, պայմանական պատկերավորման լեզու:	Երկրային աշխարհի ռեալիստորեն արտացոլման սկզբունքներ:
Պայմանական ֆոն (հաճախ ոսկեգույն): Ֆոնի վրա կառույցներն ու բնապատկերը նույնպես պայմանական են:	Ռեալիստական ֆոն (թաղաքի կամ բնական բնանկար):



Մարդկանց պատկերների միջև խախտված մասշտաբները փոխանցում են աստվածային հիերարխիան:	Պահպանված է ճիշտ մասշտաբային հավասարակշռությունը մարդկանց պատկերների և ճարտարապետական կամ բնական ֆոնների միջև:
Խախտված են համանմանությունները:	Ճիշտ համանմանություններ:
Ֆիգուրները անատոմիական առումով մշակված չեն:	Ֆիգուրները անատոմիական առումով մշակված են:
Կեցվածքները փայտացած են:	Կեցվածքները բնական են: Օգտագործվում է հնագույն կոնտրապոստը՝ հակադիրքը:
Ձևերը հարթ են, փոխանցված են գծերով: Լուսաստվերը և տոնային աստիճանավորումն անտեսված է:	Եռաչափ ծավալները փոխանցված են լուսաստվերի և տոնային աստիճանավորման միջոցով:
Օգտագործված է հետադարձ հեռանկարը և խախտվում է ռակուրարը (դիտակետ):	Օգտագործվում է գծային և օբյեկտի հեռանկար:
Ուրվագծավորում փակված տերային գունավոր բծեր:	Կրակափայտի հավասար բաշխված գունավոր բծեր հարստացված տոնային աստիճանավորումով:
Գույներին տրվում է խորհրդանշական ծանրաբեռնում:	Արվեստագետների անունները հայտնի են:
Արվեստագետն անանուն է:	Տեսնվերա, յուրաներկ, կտավ, փայտ
Ելույթը մտանկադրություն, տեսնվերա, փայտ:	

✓ **Նկարագրողունների ժամանակագրական դասավորում** (Աշակերտի գիրք, էջ 144-145) (խմբային աշխատանք).

Նկարագրողունների դասավորում էջում.

1. Դունեիկ Գիրլանդայո, 1480, Վերածննդի դարաշրջան	3. Տոտտո դի Բոնորոնե, 1305 թ.
2. Բյուզանդական խճանկար, Սանտա Մարիա Նովելլայի մայր տաճար, Մոնրեալե, Պալերմո, Սիցիլիա, Իտալիա, 1180-ական թվականներ	4. Ջակոպո Տինտորետո, 1533-66 թվականների միջև: Մաներիզմ

Ստեղծագործություններում օգտագործված գեղարվեստական սկզբունքների համաձայն, աշակերտները ժամանակագրորեն կամ ստեղծման ժամանակին համապատասխան, պետք է հաջորդաբար դասավորեն «Նորհրդավոր ընթրիք» արտացոլող, մտնումենտալ նկարչության չորս նմուշ: **Ճիշտ պատասխան**, 2, 3, 1, 4.

*Ավետարանում «Նորհրդավոր ընթրիք» դրվագի համար տե՛ս, Մատթեոս, 26. 1-35, Մարկոս, 14. 1-31, Ղուկաս, 22. 1-38:

<p>✓ Համեմատական վերլուծություն (Աշակերտի գիրք, էջ 144-145) (խմբային աշխատանք). Աշակերտները պետք է համեմատեն իրար հետ «Նորհողավոր ընթրիքի» կոմպոզիցիաները</p> <p>Հուշումներ. Դիտի՛ր «Նորհողավոր ընթրիքը» պատկերով ստեղծագործությունները և ձևակերպի՛ր վերածննդի գեղանկարչությանը բնորոշ հատկանիշները: Համաչափ են կոմպոզիցիաները, թե՛ անհամաչափ: Ստատիկ, թե՛ դինամիկ: Հավասարակշռված, թե՛ անհավասարակշիռ: Լուսավորությունը հավասար է, թե՛ կոնտրաստ հակադրված: Գույները ներդաշնակորեն արձագանքում են միմյանց, թե՛ բծերից որևէ մեկը դուրս է ընկել ընդհանուր կոլորիտից և «ճչում է»: Պահպանված են արդյոք օդային և փայլին հեռանկարները, առարկաների միջև մաշտաբային հարաբերակցությունը, անատմիական ճշգրտությունն ու պատկերների համահամությունները: Ծավալները փոխանցված են լուսաստվերով և տոնային աստիճանավորմամբ, թե՛ գծերով: Կարո՞ղ էս այս նշաններով ճանաչել ստեղծագործության կատարման դարաշրջանն ու ժամանակաշրջանը:</p> <p>*Տե՛ս վերևում համեմատական T սխեմա</p> <p>✓ Հետազոտություն (տնային առաջադրանք) Տեղեկություններ գտի՛ր Լեոնարդո դա Վինչիի «Նորհողավոր ընթրիքի» մասին: Ի՞նչ ճակատագրի արժանացավ որմնանկարը հետագայում: Ի՞նչ ավանդազրույցներ են կապված նրա ստեղծման հետ: Լեոնարդոյի փորձարկումների պատճառով ներկը շուտով սկսեց թափվել: Վերականգնման բազմաթիվ փորձերը միայն բացասական հետևանք տվեցին: Այսօր որմնանկարը զգալիորեն վնասված է և հնարավորինս պնդացած (բավական է սսել, որ ինչ-որ անմիտ վանականներ նույնիսկ դուռ են բացել և վնասել որմնանկարի ստորին մասը, իսկ Նապոլեոնի ժամանակ սեղանատունն օգտագործվում էր որպես պխուռ...): Տե՛ս Գլխորդի խոշտարիայի հոդվածը Լեոնարդո դա Վինչիի մասին. https://bit.ly/2XRTkYz</p>	<p>✓ Ավարտի սկիզբը</p> <p>✓ Համեմատական վերլուծություն.</p> <p>Համեմատի՛ր Պոլիկլետոսի «Դորիֆորը» («Նիզակակիր») բարձր կլասիկա) և Միքելանջելոյի «Դավիթը»: Ի՞նչ նմանություն ես տեսնում:</p> <p>Դիտի՛ր կոնտրաստի հակադիրքի կեցվածքը, ինչ ես կարծում, օգտագործե՞լ է արդյոք Միքելանջելոն հնագույն քանդակի խորը խնցրություն: Հիմնավորի՛ր ի՞նչ կարծիքը:</p>
---	---

Պատասխան.

Վերածննդյան Դավիթը ներկայացված է որպես մարտնչող, Գողիթքին պարտության մատնող հերոս: Նրա ատրիբուտը (պարաստիկը) մարտահրավերներին դիմակայելու կարողություն ունեցող, հարթական հերոսի կերպար է հաստատում, ինչը համապատասխանում է վերածննդյան դարաշրջանի հուամանիստական գաղափարներին: Միքելանջելոյի Դավիթը հարթանակված է, նա պարտության մատնեց Գողիթքին: Միքելանջելոյի քանդակում երևում է հնագույն արվեստի ազդեցությունը՝ ձևերը ծավալային են, համամասնորեն և անատոմիական առումով ճիշտ կազմակերպված, պատկերը կանգնած է հակադիրքի (մեկ ոտքի վրա հենված պատկեր) կեցվածքով՝ Հունաստանի դասական քանդակների նման (Պոլիկետոսի «Դորիֆորոս», Բարձր կլասիկա): Հունական դասական նմուշները Վերածննդի արվեստի համար չափանիշ էին:

- ✓ **Համեմատի՛ր**
- Համեմատի՛ր միջնադարյան «Պիետան» Միքելանջելոյի կողմից նույն թեմայով ստեղծված քանդակի հետ: Դատողություն են արա տարբերությունների և դրանց պատճառների մասին (խմբային աշխատանք):

Համեմատական վերլուծության նմուշ

Միջին դարերի Նաումբուրգի գոթական «Պիետան» կատարված է պայմանական գեղարվեստական սկզբունքներով, խախտված է անատոմիական ճշգրտությունը: Կեցվածքը փայտացած է, ոչ բնական, սիկնիկի նման անհարմար: Համամասնությունները ձգված են, ձևերը չափազանցված: Քրիստոսի ողերն ընդգծված են, որպեսզի դիտողների ուշադրությունը կենտրոնացվի Քրիստոսի կողմից կրած տանջանքների վրա: Ատվածամոր և Քրիստոսի պատկերները իրար հետ կոմպոզիցիոն առումով օրգանապես չեն կապակցված: Ծալագարուսը ռիթմիկ է, կարգավորված: Միքելանջելոյի «Պիետան» կատարված է անատոմիայի և համամասնությունների գիտական խնայողությամբ: Երկու պատկերները ներդաշնակորեն միանում են իրար, կարծես մեկ ամբողջություն լինեն: Կոմպոզիցիան վերածննդյան, կայուն եռանկյունի է ստեղծում: Դեմքերը հորակապ, նրբագեղ արտաքին ունեցող մարդկանց են ներկայացնում: Ծալագարուսը բնականի սպակոթություն է ստեղծում:

Լրացուցիչ ցուցադրական նյութ համեմատության համար (XIV-XV դարերի Պիետաներ).
<https://bit.ly/2ZZbdcrc>

<https://bit.ly/2U0vpoP>

- **Միքելանջելոյի «Պիետա» քանդակի ուրվանկար նկարել մատխտով** (ինքնուրույն աշխատանք)
- ✓ Գտի՛ր Միքելանջելոյի «Պիետա» քանդակի տարբեր ռավուրաներից նկարած նկարագրորումներ:
- ✓ Ընտրի՛ր որևէ մեկը: Հասարակ մատխտով նկարի՛ր դրա պատճենը:
- ✓ Ուշադրություն դարձրո՛ւ կեցվածքին և համամասնություններին:
- ✓ Փորձի՛ր Ատվածամոր թիկնոցի ծալագարոյի փոխանցել տոնային աստիճանավորումով:

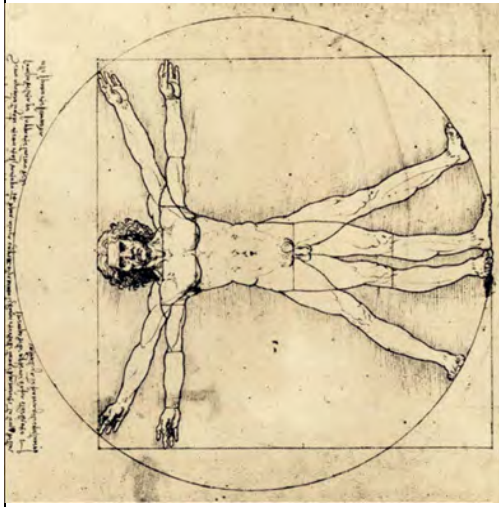


<https://bit.ly/2XoFIW2>

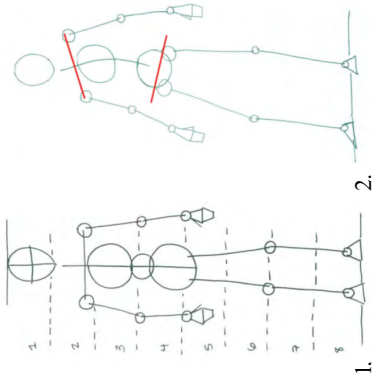
✓ **Համամասնությունների հետազոտում** (ինքնուրույն աշխատանք):

Դիտի՛ր, չափի՛ր, թե՛ քանի անգամ է գլուխը տեղավորվում «Վիտրուվյան մարդու» մարմնում: Համամասնության սկզբունքը: Համաձայն ի՞նչ ես Լեոնարդոյի համամասնությունների:

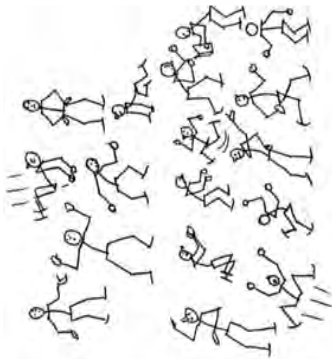
Համեմատի՛ր «Վիտրուվյան մարդու» համամասնությունները իրական մարդու համամասնությունների հետ: Կազմի՛ր տարբեր դարաշրջանների նկարչության մեջ այդ ժամանակահատվածի համար բնութագրական համամասնությունների աղյուսակ:



✓ **Մարդու պատկեր նկարել համամասնությունների պահպանմամբ** (ինքնուրույն աշխատանք):
Դիտել ը մարդու համամասնությունների պայմանական սխեման: Մխեմատիկ պատկերն արտանկարի ը տետրիդ մեջ և նրան «մարմին» հարդրդի ը:
Երբ մարդը կանգնած ժամանակ հենվում է երկու ոտքի վրա, նրա ուսերը և կոնքը հորիզոնական, իրար գուգահետ են տեղակայված (նկ. 1):
Կոնտրապոստի (հակադիրքի) կեցվածքում գտնվող մարդը հենվում է մեկ ոտքի վրա, իսկ երկրորդը՝ ագատ, հանգիստ վիճակում է: Նման կեցվածքում կոնքի և ուսերի գծերը հակառած անկյունով են թեքվում: (նկ. 2):



- ✓ **Մարդու պատկեր նկարել տարբեր կեցվածքով և շարժման մեջ** (տնային առաջադրանք).
(Տվյալ առաջադրանքը աշակերտներին կպատրաստի «Անինացիա» համալիր առաջադրանքը կատարելու համար)
- 1. Մարդուն տարբեր դիրքերում հեշտ կնկարես, եթե հասկանաս նրա շարժման մեխանիզմները:
Դիտի՛ր նույնը: Արտանկարի՛ր սմարտ. շարժման մի քանի սխեմատիկ օրինակներ. «Մարմին սուր», հացքո՛ւ քո կողմից նկարված մարդուկներին: Հորինի՛ր շարժում կամ կեցվածք:
Քո ձեռքերումը բարելավելու համար կատարի՛ր ընկերներիդ կամ ընտանիքիդ անդամների մի քանի ուրվանկար:
Մտածի՛ր պլոմե՛ն և նկարի՛ր բազմապատկեր կոմպոզիցիա:



✓ **Շարժվող մարդուկ** (տնային առաջադրանք)
 (Տվյալ առաջադրանքը աշակերտներին կատարաստի «Անխնացիա» համալիր առաջադրանքը կատարելու համար) Կենդանացրո՞ւ խորհրդանիշը՝ նոթաստետի վերջին թերթի եզրին նկարի՝ ր մարդուկ: Ցուրաբանչուր հաջորդ թերթիկի վրա նկարի՝ ր մարդուկի շարժման հերթական փուլը:
 Մարդուկին կենդանացնելու համար արագ շարժումով թերթի՝ ր նոթաստետի էջերը:



Տեսահրահանգ.
<https://bit.ly/2XSImXN>

Եմուշներ.
<https://bit.ly/2zHr6YR>

Հանձնարարականներ համալիր առաջադրանքի համար.

✓ **Զեկուցում.** (Պարտադիր)

Անցկացրո՞ւ հետազոտություն և գեկուցում ներկայացրո՞ւ Վերածննդի դարաշրջանի որևէ արվեստագետի մեկ ստեղծագործության մասին:

Դիտի՞ր, թե ինչպես են պատկերները բաշխված կոմպոզիցիայի մեջ (համաչափ կամ անհամաչափ):

Մարդկանց կեցվածքները ստատիկ են, թե՛ դինամիկ:

Պատկերներն ունե՞ն արդյոք ստվեր, լուսապսակ, ծավալ:

Հեղինակն օգտագործո՞ւմ է լուսաստվեր, տոնային աստիճանավորում, ծավալ: Պատկերները համամասնական են, թե՛ անհամամասնական:

Պատկերը անատոմիական առումով իրկվա՞ծ է:

Նկարում պահպանվա՞ծ է արդյոք ծավալային հարաբերակցությունը:

Օգտագործվա՞ծ է արդյոք գծային և (կամ) օղային հեռանկար:

Դիտի՞ր և նկարագրի՞ր հերոսների զգեստներն ու միջավայրը:

Ենթադրյալ թեմաներ.

- ✓ Ջատտոյի որմնանկար (որևէ),
- ✓ Անդրեա դե Կաստանյոյի «Նտրիքոպոր ընթրիքը»,
- ✓ Գիլլանդայոյի «Նտրիքոպոր ընթրիքը»,
- ✓ Ռաֆայելի «Մարնան» (որևէ մեկը):
- ✓ Ռաֆայելի «Դիպուտան»,
- ✓ Ռաֆայելի «Պառնապը»,
- ✓ Բոտիչելլիի «Մարնան» (որևէ),
- ✓ Բոտիչելլիի «Գարունը»,
- ✓ Միքելանջելոյի «Մեդիչիների կապելլան»,
- ✓ Միքելանջելոյի «Մովսեսը»,
- ✓ Միքելանջելոյի «Պիետան» (որևէ),
- ✓ Միքելանջելոյի «Ստրուկները»
- ✓ Դոնատելլո «Մարիամ Սագաղենացին»
- ✓ և այլն

- ✓ **Անիմացիա** (ինքնուրույն կամ գույզով աշխատանք).

Մեր ժամանակակից կյանքը լի է խորհրդանիշներով, որոնց վրա մարդու պայմանական պատկերներ են պատկերված: Գտի՝ ո՞ր ճանապարհային կամ օլիմպիական խորհրդանիշներ մարդկային պատկերով:

Ընտրի՝ ո՞ր պատկերներից մեկը, վերբեռնի՝ ո՞ր անիմացիա ստեղծող համակարգչային ծրագրի մեջ <https://multator.ru/draw/> և ատենդի՝ ո՞ր կարճ անիմացիա:



<p>Բարդ նմուշներ. https://www.youtube.com/watch?v=9vbVnSCHv44&fbclid=IwAR248dLcbXF4SfWZIpXszPRqhd7EHZ0hn10bHONfwn6Q27CYr_n7BZs8c https://www.youtube.com/watch?v=JQb5pbhDUZy8&fbclid=IwAR3CmwWtmKAI5VQjw0EZca2oHA7dYmoADVDJNv9yxUC8ee0U6EoOF6J5L8</p> <p>Պարզ նմուշներ. https://www.youtube.com/watch?v=tOINJABoJQ&fbclid=IwAR0iz4OXLqvaZiW4Syo1Jd4fQCwx1ONmBCo-6m4pZiVOe--JOOaSel_4fAY https://www.youtube.com/watch?v=3905GYvi_88&fbclid=IwAR0ZxqMsGQEZhpKRUjPnTEOTU3wBFFQvkcIIFrIz5sUEO5dQLxIEZATSwg</p>	<p>Ռեաուրսներ</p> <p>Էրնստ Գոմբրիխ, Արվեստի պատմություն, Լոգոս պրեսի, 2012 https://bit.ly/2TZ3R3d</p> <p>Համաշխարհային արվեստ, Լանա Մաճարաշվիլի, Նինո Միլագաձև: «Մերիդիանի», Թբ., 2010</p> <p>Արվեստի պատմություն (XVI-XVII դարերի Եվրոպա), Մերիլին Սթոքսթեդ, Մայքլ Վ.Քոթրեն, Թբ., 2018:</p> <p>Իտերնետ-ռեսուրս. https://artsandculture.google.com/</p> <p>Անիմացիա ստեղծելու ծրագիր. https://multator.ru/draw/</p> <p>Կոնգրեսի գրադարանի նկարագրությունների հավաքածու. https://www.loc.gov/collections</p> <p>Արվեստի առցանց պատկերասրահներ. https://www.wga.hu/?fbclid=IwAR3OGGq-Cax9oDCQdvar4Gx2AhD7h66KWvDmjfKTSxaTzIIFzmQcg5KenLs</p> <p>https://library.artstor.org/?fbclid=IwAR1y7qrfGrf4KL--Dd6X1fZneUf2yFGsNUYucKOA4H4U0vvc2kMlyGhZV1Q#home</p> <p>Հիմնականային նմուշ՝ պլաստիլինով մարդու պատկեր կերտելու համար. https://bit.ly/3eEVUj1</p>	<p>Գնահատման չափանիշներ</p> <p>Կերպարվեստի գեղարվեստական պատկերավորման տարրեր և սկզբունքներ</p> <p>Կերպարվեստի տեխնիկա.</p> <ul style="list-style-type: none"> • Պատկերում է մարդուն համապատասխան պատկերավորման տարրերի և սկզբունքների (ձավալ, լուսաստվեր, տոնային աստիճանավորում, համանմանություն, կեցվածք, ժեստ, մանրամաս և այլն), տարբեր նյութերի և տեխնիկայի օգտագործմամբ (Կերպ.կիր.հիմն.1.2):
---	---	---

Տարբեր դարաշրջանի/ուղղության/ռճի արվեստին բնորոշ նշաններ/գեղարվեստական առանձնահատկություններ

Կերպարվեստի բնագավառներն ու ժանրերը.

- Վերլուծում է մի քանի արվեստագետի ստեղծագործություն և դատողություն է անում, թե արտացոլվել է արայոթ, և ինչ ձևով է արտացոլվել նրանց աշխատության մեջ այն մշակույթի ազդեցությունը, որի ներկայացուցիչներն են իրենք **(Կերպ. կիր. հիմն. 3.4):**
- Համեմատում է որևէ երկու դարաշրջանի, բնագավառի, ռճի, հոսանքի ստեղծագործություններ (դիմանկարի, կենցաղային ժանրի), դատողություն է անում նմանությունների, տարբերությունների, առանձնահատկությունների մասին **(Կերպ. կիր. հիմն. 4):**

Զեկուցում (Գնահատման ձևաթուղթը տե՛ս հավելվածում):

Կերպ. կիր. հիմն. 3. Կերպ. կիր. հիմն. 4.

Արվեստի նմուշի հիման վրա դատողություն է անում, թե ինչպես էին պատկերում մարդկանց Վերածննդի դարաշրջանում:

Վերլուծում է արվեստագետի ստեղծագործությունը և դատողություն է անում, թե ինչպես է նրա աշխատության մեջ արտացոլվել դարաշրջանի ազդեցությունը:

- Վերլուծված են ստեղծագործության պատկերավորման սկզբունքները և տարրերը:
- Ստեղծագործությունը քննարկված է պատմամշակութային համատեքստում:
- Պատշաճ կերպով է կիրառում տերմինները:
- Լսարանի հետ կապ է հաստատում:

Անխնայիա (Գնահատման ձևաթուղթը տե՛ս հավելվածում):


ԱՌԱՋԱՂԴՆԱՔՆԵՐԻ ՄԱՏՐԻՑԱ 2/2

Դասեր 6 - 7 Միավորող թեմա. Մարդը բնության մաս	Հանգուցային հարց/հարցեր	Համալիր առաջադրանքներ
<p>Հարց և ենթահասակացություններ</p>	<p>Հանգուցային հարց/հարցեր</p>	<p>Համալիր առաջադրանքներ</p>
<p>Տարրեր. գիծ, գույն, ձև/դեֆորացիա, կազմվածք, ֆունկցիոնալ նպատակների փոխհարաբերություններ</p>	<ul style="list-style-type: none"> Ի՞նչ գործոններ են պայմանավորում մի դարաշրջանի տարբեր երկրների արվեստի ոճական տարբերությունները: Արվեստի ստեղծագործության մեջ ինչպե՞ս ստեղծվում է այլ երկրի արվեստի ազդեցության նշաններ: Ի՞նչ կարող եմ իմանալ արվեստի միջոցով տարբեր դարաշրջանների մշակույթների մասին: Ի՞նչ նմանություն/տարբերություն կա իտալական և հյուսիսեվրոպական Վերածնունդների միջև, և ի՞նչն է դրա պատճառը: 	<p>Եռապատկեր. Քու կողմից ընտրված նյութով և սկզբունքով ստեղծի՛ր բարոյապաշտական եռապատկեր:</p>
<p>Սկզբունքներ. համամասնություն/անհամամասնություն, մասշտաբ, հեռանկար, կոնստրուկտ</p>		
<p>Բնագավառներ. հաստոցային նկարչություն</p>		
<p>Ժանրեր. կրոնական, դիմանկար</p>		
<p>Դարաշրջան/ոճ/հոսանք Հյուսիսային Եվրոպայի Վերածնունդը</p>	<p>✓ Մարդը Հյուսիսային Եվրոպայի Վերածնունդում</p>	
<p>Պատասխաններ հանգուցային հարցերին.</p> <ul style="list-style-type: none"> Մեկ դարաշրջանի տարբեր երկրների արվեստի ոճական տարբերությունները պայմանավորում են պատմական իրավիճակը, կրոնական համատեքստը, աշխարհագրական դիրքը: Այս կամ այն երկրների արվեստի նշանների իմացությունն օգնում է մեզ ճանաչել դրանք այլ երկրի արվեստի գործերում և որոշել ազդեցությունը: Արվեստի միջոցով կարելի է շատ բան իմանալ տարբեր դարաշրջանների և մշակույթների մասին: Իտալիայի համար Վերածնունդը օրգանական երևույթ էր, քանի որ նա հնագույն մշակույթի անմիջական ժառանգորդն էր: Համաժամանակյա հյուսիսեվրոպական մշակույթը վերածնունդ անվանումով ենք հիշատակում Իտալիայից եկած ազդեցության պատճառով: Հյուսիսային Եվրոպական Վերածնունդի տեսքը պայմանավորել են բարոքական կրոնական հայացքները և ստեղծական ավանդույթները (բանասիրություն, գրթիկա, կլիման և այլն) 		

	<p>Քննարկում.</p> <ul style="list-style-type: none"> ✓ Ինչպե՞ս են իտալացիները և հյուսեվրոպացիները պատկերել պատվիրատուին: Ո՞րն էր դրա պատճառը: ✓ Ինչպե՞ս է բարու և չարի հակադրությունը փոխանցված Ալբրեխտ Դյուրերի «Քրիստոսը ուսուցիչների միջև» ստեղծագործության մեջ: ✓ Կարո՞ղ ենք Բոսլի և Բրեյգելի ստեղծագործությունն անվանել «քարոզ»: Ի՞նչ են քարոզում դրանք: ✓ Եթե մենք ընդհանրացնենք Ֆիզիկական կուրությունը և այն համարենք, որպես մտքի «կուրություն» (տգիստություն), ապա փոխաբերաբար ի՞նչ է մեզ ակնարկում Բրեյգելի «Կույրերը» աշխատությունը: ✓ Ի՞նչ ես կարծում, Բրեյգելի կերպարները կունկրետ մարդիկ են, թե՞ ընդհանրացված, հավաքական դեմքեր: ✓ Դիտի՞ր Պիտեր Բրեյգելի «Մեծ ձկներն ուտում են փոքրերին» նկարը: Ի՞նչ իմաստ է ներկայումս նկարիչն այս ստեղծագործության մեջ: ✓ Այս նկարներում ի՞նչ վերաբերմունք է նկատվում մարդու նկատմամբ: ✓ Ի՞նչ տեղեկություններ են տրամադրում այս նկարներն այն ժամանակաշրջանի մասին: <p>Պատասխաններ.</p> <ul style="list-style-type: none"> ✓ Իտալական Վերածնունդը ներծծված էր աշխարհիկ ոգով: Իտալացիները պատվիրատուին պատկերում էին կրոնական գործիչների կողքին, մինչդեռ հյուսիսեվրոպացիները, մինչև Վերածննդի ազդեցությունն ավելի հզորանալով, պատվիրատուին ներկայացնում էին ավելի փոքր չափերով, որպես ականածանցի նշան: Դրա պատճառը նրանց կրոնականությունն էր: ✓ Բարու և չարի հակադրությունը Դյուրերի «Քրիստոսը ուսուցիչների միջև» աշխատության մեջ փոխանցված են արտաքին նշանների հակադրությամբ: Քրիստոսը կատարյալ տեսք ունի, իսկ մնացածները կոպիտ են, գրոտեսկային: ✓ Բոսլի և Բրեյգելի ստեղծագործությունը կարող ենք պատկերավոր «քարոզ» անվանել, քանի որ դրանք ցույց են տալիս, թե որքան ծիծաղելի է թվում մարդը (անխոհեմ, ազգահ, խաբեբա), երբ մեղք է գործում: Նրանք դիտողին բարոյականության կոչ են անում: ✓ Եթե մենք ընդհանրացնենք Ֆիզիկական կուրությունը և այն դիտարկենք որպես մտքի «կուրություն» (անգիստություն), փոխաբերաբար Բրեյգելի «Կույրերը» մատնանշում են, որ տգիստությանը ողբերգական վախճան է սպասվում՝ մեկը մյուսին հետը կտանի անդունդ: Բրար խելքի ընկած տգետ մարդկանց ողբերգական ավարտ է սպասվում:
--	--

<ul style="list-style-type: none"> ✓ Բրեյգելի կերպարները ոչ թե կունկրետ մարդիկ են, այլ ընդհանրացված, տարբեր տիպաժների ընդհանրացված հավաքական մարդիկ: ✓ Պիտեր Բրեյգելի «Մեծ ձուկն ուտում է փոքր ձկներին» ակնարկում է, որ թույլին հաղթում է ուժեղը: ✓ Վերածննդի դարաշրջանի հյուսիսեվրոպական նկարիչների աշխատանքներում երևում է, որ նրանք մարդուն չեն համարում Աստծո լավագույն արարում: Նրան համարում են բնության մի մաս: Հաճախ բնությունը գեղեցիկ է, իսկ այս գեղեցիկ բնապատկերներում ներգրավված մեղսավոր կերպարները գրոտեսկային տեսք ունեն: ✓ Այս նկարները մեզ պատմում են այն ժամանակահատվածի մասին, երբ արվեստագետի հիմնական հետաքրքրությունը մարդու բարոյական կողմն էր: 	
<ul style="list-style-type: none"> ✓ Հետազոտություն և համեմատական վերլուծություն (ինքնուրույն աշխատանք). Տեղեկություններ գտնել Յան վան Էյքի (Գենտի խորան, «Վան դեր Պալեի Տիրամայրը» ...) աշխատությունների մասին և համառոտ գեկուցում կազմել: <p style="text-align: center;">Արվեստն ընդդեմ անխոհեմության</p> <p>Ծանոթություն. Բրեյգելի «Կույրերը» աշխատանքի շուրջ քննարկման ժամանակ, կարևոր է, աշակերտները ֆիզիկական կուրությունը չհամարեն թերություն, արատավորություն, ուստի կուրությունը պետք է քննարկեն միայն փոխաբերաբար: Առավել ևս, որ Մատթեոսի Ավետարանում կարդում ենք (15, 14). «Թողեք նրանց հանգիստ. Նրանք կույր են, կույրերի առաջնորդներ են: Եվ եթե կույրերը կույրերին առաջնորդեն, նրանք կսխալվեն և երկուսն էլ կընկնեն փողը ... Քրիստոսը նկատի ունի փարիսեցիներին, այլ ոչ թե ֆիզիկապես տեսողական խնդիր ունեցող մարդկանց:</p> <ul style="list-style-type: none"> ✓ Տեղեկությունների որոնում և նկարագրում. Հիերոնիմոս Բոսխի եռապատկերները՝ «Ուղեղի վիրահատություն», «Աճպարարը», «Գլխի վիրահատություն», «Հիմարների նավը» և «Ծուլերի երկիրը» (համառոտ գեկուցում պատրաստել): 	

	<ul style="list-style-type: none"> ✓ Համեմատական վերլուծություն. Իտալական և հյուսիսեվրոպական նկարչության նմուշներին. ✓ Ցան վան Էյք, «Կանցլեր Ռոլենի Տիրամայրը» և Վան դեր Վայդենի «Մուրբ Ղուկասը նկարում է Կույսի դիմանկարը»: ✓ Պատվիրատուների պատկերները Ալբրեխտ Դյուրերի «Ողբ առ Քրիստոս» աշխատության և Գիբրլանդաույի որմնանկարներում: ✓ Քննարկում (խմբային աշխատանք). Ո՞ր ժամանակահատվածին և երկրներին էր բնորոշ մասշտաբային հարաբերակցության այսպիսի խախտումը: Պատասխան. Մասշտաբները խախտում էին Հին Եգիպտոսում և Միջագետքում՝ պատկերի սոցիալական և կրոնական կարգավիճակի փոխանցման համար: Խախտում էին սրբանկարչության մեջ և մինչև Վերածննդի դարաշրջանը՝ արվեստում կրոնական հիերարխիան ընդգծելու նպատակով: ✓ Գործնական առաջադրանք Գրտեսկային քանդակ. Վերանայի՛ր Հիերոնիմու Բոպի նկարները: Ընտրի՛ր որևէ տարրինակ արարած և կերտի՛ր նմանատիպ գրտեսկային պատկեր՝ չափագանցված դիմագծերով և հեքիաթային տեքստով: Պատրաստ քանդակների համար պատրաստի՛ր պատշաճ կերպով ձևավորված պատկանդան: <p>Ստեղծե՛ք համատեղ քանդակագործական կոմպոզիցիա:</p> <p>* Կերտված պատկերները կարող են օգտագործվել հաջորդ եզրափակիչ համալիր առաջադրանքի՝ «Հանդուրժող քաղաք» աշխատության մանրակադապարի ձևավորման համար:</p>
	<p>Հանձնարականներ «Տրիպտիկոն՝ եռապատկեր» աշխատության համար</p> <p>Ստեղծի՛ր եռապատկեր քեզ հետաքրքիր ցանկացած թեմայով: Որպես թեմա կարող ես օգտագործել վրացական կամ հայկական առածներ, որևէ գրական ստեղծագործություն (առակներ) կամ մարդու այն թերությունները, որոնց հետ դու բախվել ես կյանքում: Տպավորությունը սրելու համար դիմի՛ր գրտեսկակ: Մտածի՛ր.</p>

	<ul style="list-style-type: none"> ✓ Եռապատկերի ինչպիսի՞ ձևաչափը կազմի քո մտահղացմանը: ✓ Ո՞ր համակարգով կբաշխես սյուժեն/կոմպոզիցիան եռապատկերի մասերի վրա: ✓ Ի՞նչ նյութ էք օգտագործելու աշխատանքը պատրաստելու համար: ✓ Գեղարվեստական ո՞ր սկզբունքով կփոխանցես ասելիքդ: Կոմիքս՝ Կոմիքսի կամ Գրոտեսկի: ✓ Ինչպե՞ս կօգտագործես կերպարվեստի տարրերը (գլիժ, գույն, ձև/դեֆորմացիա (չափազանցություն), ֆոնի և պատկերի փոխհարաբերություն, կազմկառուցում և այլն) և սկզբունքները (համաչափություն/անհամաչափություն, հավասարակշռություն, մասշտաբ, հեռանկար, համանախնայություն/անհամանախնայություն, հակադրություն, շեշտադրություն և այլն), որ քո մտահղացումը դիտողի համար պարզ ու հասկանալի լինի: ✓ Էրացրո՞ւ ռեֆլեքսիայի հարցաշար: <p>Եռապատկերի տարածված տեսակներ.</p>  <p>https://images.slideplayer.com/32/9974689/slides/slide_13.jpg</p>
	<p>Ռեսուրսներ. https://www.wga.hu/index1.html</p> <p>Յան վան Էյք. https://www.gettyimages.ca/photos/ian-van-eyck?family=editorial&phrase=ian%20van%20eyck&sort=mostpopular#license https://artsandculture.google.com/entity/ian-van-eyck/m0ck2w7?category/d=artist</p> <p>Հիերոնիմուս Բոսխ. https://www.gettyimages.ca/photos/hieronymus-bosch?phrase=hieronymus%20bosch&sort=mostpopular#license https://artsandculture.google.com/entity/hieronymus-bosch/m0cdn_?category/d=artist</p>

	<p>«Երկրային վայելքների այգի» https://archief.ntr.nl/uinderluster/en.html</p> <p>Պիտեր Բրեյգել Ավագ. https://www.gettyimages.com/photos/pieter-bruegel-the-elder?phrase=pieter%20brueghel%20the%20elder&sort=mostpopular#license https://artsandculture.google.com/entity/pieter-bruegel-the-elder/m0h6n1?categoryId=artist</p> <p>Ռոջեր վան դեր Վայդեն https://artsandculture.google.com/entity/rogier-van-der-weyden/m01b6hx https://bit.ly/2RR91QI</p> <p>Ալբրեխտ Դյուրեր. https://artsandculture.google.com/entity/albrecht-d%C3%BCrer/m0z6n https://www.gettyimages.com/photos/albrecht-durer?family=editorial&phrase=albrecht%20durer&sort=mostpopular#license</p> <p>Էռնստ Գոմբրիխ, Արվեստի պատմություն, Լոզոս պրեսի, 2012 https://bit.ly/2TZ3R3d</p> <p>Արվեստի պատմություն (XVI-XVII դարերի Եվրոպա), Մերիլին Սթոքսթեթ, Մայլ Վ. Քոթերն, Թբ., 2018, Համաշխարհային արվեստ, Նանա Մաճարաշվիլի, Նինո Միլագասե, «Մերիլինի», Թբ., 2010:</p>
	<p>Գնահատման չափանիշներ</p> <p>Կերպարվեստի գեղարվեստական պատկերավորման տարրերն ու սկզբունքները</p> <p>Կերպարվեստի տեխնիկա</p> <ul style="list-style-type: none"> • Աշխատության մեջ սեփական մտահղացումը, գաղափարը փոխանցելու համար ընտրում է կերպարվեստի բնագավառ, ժանր, գեղարվեստական սկզբունքներ, կոլոր և տեխնիկա ու դատողություն է անում կերպարվեստի, որպես ինքնարտահայտման միջոցի մասին (Կերպ. կիր. հիմն. 2.3): • Վերլուծում է աշխատության մեջ օգտագործված գեղարվեստական պատկերավորման տարրեր ու սկզբունքներ և դատողություն է անում, թե ինչ էր ցանկանում փոխանցել հեղինակը դրանց միջոցով (Կերպ. կիր. հիմն. 3): <p>Կերպարվեստի բնագավառներն ու ժանրերը</p> <p>Տարբեր դարաշրջանի/տարածության/ճճի արվեստին բնորոշ նշաններ/գեղարվեստական բնութագրիչներ</p> <ul style="list-style-type: none"> • Մեկ կամ մի քանի արվեստի նմուշի հիման վրա դատողություն է անում հեղինակի մտահղացման մասին (Կերպ. կիր. հիմն. 3.4): • Վերլուծում է որևէ արվեստագետի ստեղծագործություն և դատողություն է անում, արտացոլվե՞լ է արդյոք և ի՞նչ ձևով է արտացոլվել նրանց աշխատություններում այն մշակույթի ազդեցությունը, որի ներկայացուցիչներն են իրենք (Կերպ. կիր. հիմն. 3.4): • Համեմատում է որևէ երկու դարաշրջանի, բնագավառի, ռճի, հոսանքի ստեղծագործություններ, դատողություն է անում նմանությունների-տարբերությունների և դրանց առանձնահատկությունների մասին (Կերպ. կիր. հիմն. 4):

<p>Հանձնարարականներ «Եռապատկեր» նախագծի գնահատման համար (առավ. 10 միավոր)</p> <ul style="list-style-type: none"> • Աշխատության մեջ արտացոլված պյուժեն համապատասխանում է ընտրված թեմային (2 միավոր): • Սյուժեն եռապատկերի մասերի վրա տրամաբանորեն է բաշխված (2 միավոր): • Աշակերտը ասելիքի ընդգծման համար գիտակցաբար է ընտրում և կիրառում պատկերավորման սկզբունքները (2 միավոր): • Դատողություն է անում, թե ինչու է կիրառում առկա պատկերավորման սկզբունքները և տարրերը (2 միավոր): • Սեփական աշխատությունը վերլուծելիս կիրառում է համապատասխան տերմիններ (2 միավոր):

ԱՌԱՋԱՌԱՔՆԵՐԻ ՄԱՏՈՒՄ 2/3

Դասեր 8-10 Միավորող թեմա. Մարդու ներքին աշխարհը		Հանգուցային հարց/հարցեր	Համալիր առաջադրանքներ
<p>Հարց և ենթահասկացություններ</p>	<p>Տարրեր. լուսաստվեր, տուն</p> <p>Սկզբունքներ համաչափություն/անհամաչափություն, ստատիկա/դինամիկա, կոնտրաստ</p> <p>Բնագավառներ. քանդակագործություն, նկարչություն</p> <p>Ժանրեր. դիմանկար</p> <p>Դարաշրջան/ոճ/հոսանք Հելլենիզմ, Հռոմ, Գոթիկա, Մաներիզմ, Բարոկկո</p>	<ul style="list-style-type: none"> • Ինչպե՞ս էին պատկերում տարբեր դարաշրջանների արվեստում մարդու ներաշխարհը: • Ժամանակի ընթացքում ինչպե՞ս են փոխվել պատկերավորման սկզբունքները մարդու հույզերը, ապրումները, բնավորությունն արտացոլելու համար: • Ի՞նչ է մեզ տեղեկացնում արվեստը անձի մասին: • Ինչի՞ մասին են հուշում դիմախաղը, կեցվածքը, ժեստերը: • Կարո՞ղ են պատկերավորման լեզուն օգտագործել իմ ապրումները, հույզերը, բնավորությունը փոխանցելու համար: • Ի՞նչ պատկերավորման սկզբունքներ կօգնեն ինձ դիմանկարում անհատի ներաշխարհը փոխանցելու համար: • Ինչպե՞ս են արվեստագետները պատկերում մարդու ներաշխարհը: • Ի՞նչ գեղարվեստական տարրեր ու սկզբունքներ է գաղափարել մաներիզմը: 	<p>Համալիր առաջադրանքներ</p> <p>Ընկերոջ դիմանկար. (պարտադիր)</p> <p>Նկարի՛ր ընկերոջ դիմանկար: Փորձի՛ր նկարում կեցվածքով և դեմքի արտահայտությամբ արտացոլել նրա բնավորությունը:</p>

<p>✓ Զգացմունք և հույզ</p>	<p>Քննարկում.</p> <ul style="list-style-type: none"> ✓ Վերհիշի՞ր՝ ի՞նչ է դիմախաղը: ✓ Ինչպիսի՞ ժեստեր և դիմախաղ ես կիրառում տարբեր հույզերի արտահայտման համար: ✓ Ինչո՞ւ և՛ են քեզ օգնում կամ խանգարում ժեստերը: ✓ Ո՞ր դարաշրջանում/դարաշրջաններում չէր արտացոլվում չէր արտացոլվում դիմախաղը մարդկանց դեմքերին: <p>Պատասխան.</p> <p>Դիմախաղը մարդու դեմքի արտահայտությունն է տարբեր հույզերի արտահայտման պահին: Այն չէր արտացոլվում նախապատմական, Հին Եգիպտոսի, Միջագետքի, Հին Հունաստանի վաղ և բարձր դասական դարաշրջանի արվեստներում և քրիստոնեական սրբանկարչության մեջ:</p> <p>✓ Ինչպե՞ս էին արտացոլում տարբեր դարաշրջանների արվեստում մարդու ներաշխարհը:</p> <p>Պատասխան. կեցվածքով, ժեստերով, դիմախաղով, դեմքի արտահայտությամբ:</p> <ul style="list-style-type: none"> ✓ Ի՞նչ գեղարվեստական սկզբունքներ մշակեցին հելլենիզմի դարաշրջանի քանդակագործները մարդու զգացմունքը, հույզը և ներքին վիճակը ցույց տալու համար: <p>Պատասխան. Խորը ներս ընկած բոցաշունչ աչքերի կրթոտ հայացքի, բաց բերանի, խոժուռ հոնքերի, կնճռոտված ճակատի, զգգված մազերի և այլն:</p> <ul style="list-style-type: none"> ✓ Շամանակի ընթացքում ինչպե՞ս փոխվեցին պատկերավորման սկզբունքները՝ մարդու հույզերը, զգացմունքները, բնավորությունը փոխանցելու համար: <p>Պատասխան. Արվեստագետներն ավելի լավ ուսումնասիրեցին անատոմիան: Կատարելագործվեցին հույզերն արտացոլելու սկզբունքները:</p> <ul style="list-style-type: none"> ✓ Ի՞նչն է ընդհանուր Հելլենիզմի և Բարոկկոյի դարաշրջանի արվեստների մեջ: <p>Պատասխան. Հելլենիզմի և Բարոկկոյի դարաշրջանի արվեստագետներին հետաքրքրում էր մարդու հույզերի փոխանցումը:</p> <ul style="list-style-type: none"> ✓ Ի՞նչ է մեզ հայտնում արվեստը մարդու մասին: ✓ Ի՞նչի մասին են ակնարկում դիմախաղը, կեցվածքը, ժեստերը: <ul style="list-style-type: none"> ✓ Ինչպե՞ս կարող են օգտագործել պատկերավորման լեզուն՝ իմ զգացմունքները, հույզերը, բնավորությունը փոխանցելու համար: ✓ Ի՞նչ է պատկերում Լատինի արձանը: <p>Պատասխան. ցավ, տառապանք, կյանքի համար պայքար:</p>
-----------------------------------	---

	<p>Լատվորդի առասպելը տե՛ս՝ http://www.nplg.gov.ge/wikidict/index.php/%E1%83%9A%E1%83%90%E1%83%9D%E1%83%99%E1%83%9D%E1%83%9C%E1%83%98</p> <p>✓ Ի՞նչ սկզբունքներով է փոխանցված Լատվորդի և նրա որդիների վիճակը: Պատասխան. Բարդ կեցվածքներ, դինամիկ շարժումներ, ջղաճզված մարմիններ, խճճված խոշոր ձևեր, դեմքի արտահայտություն:</p> <p>✓ Ինչպե՞ս էին մեզ փոխանցում հյուսիսեվրոպացի նկարիչները մարդու ապրումները: Պատասխան. կեցվածք, անկյունային ժեստիկուլյացիա, էքսպրեսիվ դիմախաղ:</p> <p>✓ Միջնադարյան պայմանավանդությունից հետո, ի՞նչ նորություն բերեց գոթիկայի քանդակը՝ Բնութագրի՛ր Նաումբորգի քանդակները: Պատասխան. Նաումբորգի մայր տաճարի քանդակների բնութագրում. Էկեհարտն խնատուն և արժանապատիվ է, նրա կինը՝ Ուտան, հանգիստ է և մտածվուտ: Կունս Դիտմարը վախկոտ է, Տիմոն՝ խռովկան, Զիցոն՝ ահեղ:</p> <p>Մագդեբուրգի տաճարը քանդակների հետ կապված՝ առակ հիմնար աղջիկների մասին, տե՛ս՝ Մատթեոսի Ավետարան, գլուխ 25, հղումը՝ http://www.orthodoxy.ge/tserili/kiknadze/mate.htm)</p> <p>✓ Ի՞նչ գեղարվեստական սկզբունքներ ներմուծեց մաներիզմը մարդու ներքին վիճակը փոխանցելու համար: Պատասխան. Վերն ուղղված վառվող հայացք, արցունքոտ աչքեր, բաց բերան, դեմքի վշտոտ արտահայտություն, էքսպրեսիվ ժեստեր, երկարեցված համամասնություններ, հուզիչ ֆոն և այլն:</p> <p>✓ Բնավորություն և դիմախաղ (տանը ընթերցելու)</p> <p>Վերլուծություն (ինքնուրույն աշխատանք):</p> <p>✓ Ինչպե՞ս են մեզ փոխանցում մարդու բնավորությունը Հռոմի վերիստական դիմանկարները: Պատասխան. ռեալիստական դիմախաղով, դեմքի արտահայտությամբ:</p> <p>Դիտի՛ր Լեոնարդո դա Վինչիի, Ռաֆայելի և Ռենբրանտի ուրվանկարները:</p> <p>✓ Ի՞նչ հույզ է արտահայտում յուրաքանչյուրը: ✓ Ի՞նչ սկզբունքով է դա արտահայտել նկարիչը: ✓ Ի՞նչ սկզբունքով է նա դիմանկարին ծավալ հատրդել: ✓ Դիտի՛ր նրբագծերի ուղղությունը և դրանց ինտենսիվությունը:</p>
--	---

<p>Գործնական ակտիվություն (ինքնուրույն աշխատանք): Հնարի ր դրանցից որևէ մեկը և հասարակ, փափուկ մատիտով (2-4 B) նկարի ր պատճենը:</p>	
<p>Հոգեբանական դիմանկար</p> <ul style="list-style-type: none"> ✓ Որոշի ր՝ ո՞ր խառնվածքն են մարմնավորում կարմիր խալաթով Հովհաննես Ավետարանիչը, եկեղեցու բանալին ձեռքին Պետրոս առաքյալը, մուօ ֆոնից կոնտրաստային լուսավորումով ընդգծված Պողոս Առաքյալը և սպիտակ թիվնոցով Մարկոս Ավետարանիչը: ✓ Ի՞նչ սկզբունքով է հոգեբանական դիմանկարը բնութագրում անհատին: ✓ Արվեստագետներն ինչպե՞ս են կիրառում կեցվածքը, դիմախաղը և ժեստերը՝ մարդու ներքին վիճակն արտացոլելու համար: 	
<p>Պատասխան. «Չորս առաքյալների» մեջ (Աշակերտի դասագիրք, էջ 184) հին հույն բժիշկ և փիլիսոփա Հիպոկրատի դասակարգմամբ, ցույց են տրված մարդու խառնվածքի բոլոր չորս բնավորությունները: Ըներգետիկ սանգվինիկ (Հովհաննես Ավետարանիչ), անտարբեր ֆլեգմատիկ (Պետրոս Առաքյալ), փոթորկուն խոլերիկ (Մարկոս Ավետարանիչ), և ինքնամիտք, մտածկոտ մելանխոլիկ (Պողոս Առաքյալ):</p>	
<p>Լրացուցիչ տեղեկություններ Հիպոկրատի խառնվածքի տեսակների մասին. «Խառնվածքի հայեցակարգը սկզբից առաջարկվել է Հիպոկրատի կողմից: Ըստ նրա՝ մարդու խառնվածքը կախված է օրգանիզմում առկա որևէ հեղուկի (արյուն – հուն. «սանգնիս», լորձ – հուն. «ֆլեգմա», լեղի – հուն. «քոլե») կամ սև լեղի – հուն. «մելան քոլե») ավելցուկից: Խառնվածքի տեսակները նույնպես բխում են այդ հեղուկների անվանումներից: Մասնավորապես, կան չորս հիմնական տիպեր՝ սանգվինիկ, խոլերիկ, ֆլեգմատիկ և մելանխոլիկ: Մանգվինիկ խառնվածք. Չգացողություններն արագ են առաջանում և շուտով հանդարտվում են: Հիմնականում դրական է: Մանգվինիկը անհոգ է, լավատեսորեն տրամադրված և կյանքում ավելի դրական կողմերն է նկատում: Աշխույժ, շարժուն անձնավորություն է: Խոլերիկ խառնվածք. Բնութագրվում է զգացմունքների ուժեղ գրգռվածությամբ: Նման մարդը հեշտությամբ բորբոքվում է, կարող է հուզիչ լինել, բայց, ի տարբերություն սանգվինիկի, բնութագրվում է ավելի հաստատուն և տևական զգացողություններով: Նա հաճախ դժգոհ է, հեշտությամբ զայրանում է: Ֆլեգմատիկ խառնվածք. Այս տեսակի խառնվածքով մարդը հանգիստ է և անկեղծ: Նրան բնորոշ է աֆեկտը: Չգացողությունները նրա մոտ դանդաղ են առաջանում և չեն հասնում աֆեկտի: Փոխարենը, հաստատուն են և երկարատև:</p>	

Ֆլեգմատիկին, ինչպես սանգվինիկին, բնորոշ են ավելի դրական հույզերը: Նրա շարժումները հանգիստ են և անշտապ: Մելանխոլիկ խառնվածք. Այն բնութագրվում է խորը և հզոր հույզերով: Մելանխոլիկը կարող է չարձագանքել բոլոր գրգռիչներին, բայց երբ նա արձագանքում է, նրա հույզը երկար է տևում: Մակայն, մելանխոլիկ տիպի մարդիկ ավելի քիչ են գգացնում նրանք արտահայտում:

Յուրաքանչյուր խառնվածք ունի իր ուժեղ և թույլ կողմերը, բայց պետք է հիշել, որ խառնվածքն ինքնին չի կարող լինել ո՛չ լավ, ո՛չ վատ: Այն արտահայտվում է շարժման, գործողության մեջ, բայց չի որոշում ո՛չ անձի վարքի որդապատճառը, ո՛չ նրա համոզմունքներն ու բարքերը:

Ճիշտ է, խառնվածքի տեսակը ժամանակի ընթացքում երբեմն փոխվում է, և մարդիկ՝ կախված դաստիարակությունից, մշակույթից, տարբեր կերպ են արտահայտում հույզերը, բայց մանկավարժը չպետք է փորձի փոխել երեխայի խառնվածքի տեսակը»:

*Տեղեկությունը վերցվել է համացանցային ռեսուրսից. Նյինո Լաբարտոլավա, Խառնվածքի տեսակները, <http://maatsavlebeli.ge/?p=6969>

*Անհրաժեշտ չէ անգիր անել խառնվածքների անվանումները:

✓ **Համեմատական վերլուծություն (խմբային դասարանական).**

- Երեք նկարիչների՝ Տիցիանի, Էլ Գրեկոյի և Վելասկեսի, կտրվից նկարված հոգևոր անձանց դիմանկարները:
- ✓ Ովքե՞ր են ներկայացված նկարներում: Նկարագրի՞ր յուրաքանչյուր նկարում ներկայացված անձին:
 - ✓ Ի՞նչ պատկերացում կազմեցիր յուրաքանչյուրի մասին և ինչո՞ւ:
 - ✓ Ի՞նչ մանրամասերով է մատնանշում նկարիչը հերոսի բնավորությունը:

Դիեգո Վելասկեսի և Ռեմբրանտի դիմանկարները (տնային առաջադրանք):

- ✓ Դիտո՞ւ՞ր, թե՞ ինչպես է գեղանկարիչն օգտագործում լուսավորումը:
- ✓ Ի՞նչ էֆեկտի է հասնում այս սկզբունքով:
- ✓ Ինչի՞ն է հրավիրում մեր ուշադրությունը և ինչո՞ւ:
- ✓ Տեղեկություններ գտնի՞ր «Անառակ որդու վերադարձի» սյուժեի մասին:

Անառակ որդու առակը տե՛ս (Ավետարան ըստ Ղուկասի, 15:11-32), կամ <https://bit.ly/2MIVQBS>

	<p>Գործնական աշխատանք (ինքնուրույն աշխատանք):</p> <ul style="list-style-type: none"> ✓ Դիտի՛ր դասագրքի նկարագրորումներում պատկերված մարդկանց ձևաչափերը: ✓ Ի՞նչ են մեզ տեղեկացնում ժեստերը: ✓ Վարժվի՛ր ձեռքեր նկարելու մեջ: ✓ Օգտվի՛ր հայելուց և հասարակ մատիտի միջոցով նկարի՛ր քո ձեռքը: ✓ Ի՞նչ է մեզ տեղեկացնում դիմախաղը: <p>✓ Ծեփակերտում. Երևակայությամբ մարդու դեմքի ծեփակերտում: Դիմագծերով և դեմքի արտահայտությամբ դիմանկարին բնավորության շնորհում:</p> <p>✓ Նկարչություն. Մարդու մի քանի տեսակ դեմք նկարել՝ դեմքի տարբեր արտահայտություններով. դիմագծերի տարբեր դիմախաղով մարդու տարբեր հույզերի արտահայտում:</p> <p>Հանձնարարականներ «Շնչերոջ դիմանկար» համալիր առաջադրանքի համար</p> <p>Մինչև աշակերտները սկսեն դիմանկար նկարել, վերանայե՛ք դասագրքում տրված օրինակները: Դիտարկե՛ք ի՞նչ սկզբունքներով են արվեստագետները փոխանցում մարդու արտահայտությունը, հույզը, ներքին հոգեկան վիճակը, որ դեպքում ինչպիսի կեցվածքի, ժեստերի և դիմախաղի են դիմում:</p> <p>Ցանկալի է դիմանկարն արվի որևէ դարաշրջանի կամ արվեստագետի ոճով (կեցվածք, հագուստ, ֆոն, ծալագարդում և այլն): Նկարելիս ուշադրություն դարձրե՛ք ընկերոջ դեմքի արտահայտությանը և ձեռքերին: Նախապես որոշե՛ք, թե՛ ինչ նյութով եք պատրաստվում նկարել դիմանկարը՝ ներկերով, թե՛ հասարակ մատիտով: Դիմանկարը մինչև գոտկատեղը կնկարեն, թե՛ կպատկերվի ամբողջ կազմվածքը: Ի՞նչ չափսի թերթ՞ անհրաժեշտ կլինի: Թերթի ինչպիսի ուղղություն կընտրեն՝ հորիզոնական, թե՛ ուղղահայաց: Նախքան նկարել սկսելը, մտածեն, թե՛ որտեղ և ինչպես կտեղակայեն ընկերոջը, որի դիմանկարը պետք է նկարեն: Պետք է նկատի ունենալ, որ դիմանկարը հապշտապ չի նկարվում: Որպեսզի ընկերը չհոգնի, նա պետք է իրեն հարմարավետ զգա:</p> <p>Նայե՛ք ձեր ընկերոջը. ի՞նչ թակուրտով եք նայում և որտեղ նրան՝ դիմահայաց, երեք քառորդով, թե՛ կիսադեմ: Ի՞նչ միջավայրում կնկարեն դիմանկարը: Շրջակա միջավայրը կօգնի՞ ցուցաբերելու ընկերոջ բնավորությունը:</p>
--	--

	<p>Դեպի ո՞ւր կուղղեն ընկերոջ հայացքը, ո՞ր դեպքում դիմանկարը կլինի ավելի խոսուն: Ուշադրություն դարձնեն նրա կեցվածքին և ձեռքերի տեղադրությանը: Ուշադրություն դարձնեն ընկերոջ հագուստին: Ինչ-որ մանրամաս կամ պարագաներ կավելացնեն՝ ընկերոջ հատկանիշներն ավելի լավ ներկայացնելու համար: Եթե դիմանկարը կատարեն ներկերով, ուշադրություն դարձնեն ընկերոջ հագուստի և ֆոնի գույնին:</p> <p>Քննարկում. Ինչո՞վ են տարբերվում հռոմեական և գոթական քանդակը: Ի՞նչ նորություն բերեց գոթիկայի քանդակը: Պատասխան. Գոթական քանդակում աստիճանաբար հետաքրքրություն առաջացավ մարդու նկատմամբ: Շարտրի Նոտր Դամի քանդակները ևս գոթիկա են, բայց ավելի ուշ Նաուբուրգի և Մագդեբուրգի պատկերներն այլևս պայմանական, անհամաչափ և հարթ չեն:</p>
	<p>Ուետարաններ. Վերածննդի շրջանի դիմանկարների հավաքածու. https://bit.ly/2ZPv5T4 Էռնստ Գոմբրիխ, Արվեստի պատմություն, Լոզոս պրեսի, 2012 https://bit.ly/2TZ3R3d</p> <p>Համաշխարհային արվեստը, Նանա Մաճարաշվիլի, Նինո Միլագաձե, «Մերիդիանի», Թբ., 2010: Արվեստի պատմություն (XVI-XVII դարերի Եվրոպա), Մերիլին Սթոքսթեր, Մայքլ Վ.Քոթրեն, Թբ., 2018:</p>
	<p>Գեոհատման չափանիշներ.</p> <p>Կերպարվեստի բնագավառներն ու ժանրերը Տարբեր դարաշրջանի/ուղղության/ոճի արվեստին բնորոշ նշաններ/գեղարվեստական բնութագրիչներ</p> <ul style="list-style-type: none"> • Պատկերում է մարդուն համապատասխան պատկերավորման տարրերի և սկզբունքների (ծավալ, լուսաստվեր, տոնային աստիճանավորում, ֆակտուրա, համանստություն, մանրամասն և այլ), տարբեր նյութերի և տեխնիկայի օգտագործմամբ (Կերպ. կիր. հիմն. 1.2): • Դիմանկարում տրամադրություն և հույզ փոխանցելու համար կիրառում է մեկ կամ մի քանի գեղարվեստական պատկերավորման տարր, սկզբունք (լուսաստվեր, տոնային աստիճանավորում, հակադրություն, կոմպոզիցիոն բաշխում, շեշտադրում, մանրամաս, կեցվածք, ժեստ, դիմախաղ և այլն) (Կերպ. կիր. հիմն. 1): • Վերլուծում է դիմանկարում օգտագործված գեղարվեստական պատկերավորման տարրեր ու սկզբունքներ և դատողություն է անում, թե ինչ էր ուզում փոխանցել հեղինակը դրանց միջոցով (արտաքին, բնավորություն, սոցիալական կարգավիճակ և այլն) (Կերպ. կիր. հիմն. 3):

Տարբեր դարաշրջանի/ուղղության/ռճի արվեստին բնորոշ նշաններ/գեղարվեստական բնութագրիչներ

Գեղարվեստի բնագավառներն ու ժանրերը

- Դիմանկարում սեփական մտահղացումը, գաղափարը փոխանցելու համար ընտրում է կերպարվեստի բնագավառ, ժանր, գեղարվեստական սկզբունքներ, տարրեր և տեխնիկա և դատողություն է անում կերպարվեստի, որպես ինքնարտահայտման միջոցի մասին (**Գերպ. կիր. հիմն. 2.3**):
- Մեկ կամ մի քանի արվեստի նմուշների հիման վրա դատողություն է անում, թե մարդիկ ինչպես էին արտացոլում ներաշխարհը տարբեր ժամանակներում (**Գերպ. կիր. հիմն. 3.4**):
- Վերլուծում է մի քանի արվեստագետի ստեղծագործություն և դատողություն է անում, թե արտացոլվել է արդյոք, և ինչ ձևով է արտացոլվել նրանց աշխատության մեջ այն մշակույթի ազդեցությունը, որի ներկայացուցիչներն են իրենք (**Գերպ. կիր. հիմն. 3.4**):
- Համեմատում է որևէ դարաշրջանի, բնագավառի, ոճի, հոսանքի դիմանկարներ, դատողություն է անում նմանություն-տարբերությունների, առանձնահատկությունների մասին (**Գերպ. կիր. հիմն. 4**):

Լրացուցիչ տեղեկություն համալիր առաջադրանքի գնահատման մասին.

Ընկերոջ դիմանկար (առավ. միավոր՝ 10):

Աշակերտը գիտակցված ընտրել է բնորոշի կեցվածք (2 միավոր):

Պահպանել է համամասնությունները (2 միավոր):

Փոխանցել է բնորոշի բնավորությունը (2 միավոր):

Նրբագծերով/տոնային աստիճանավորմամբ ակնարկել է լուսաստվեր, ծավալ, ֆոն (2 միավոր):

Ավնարկել է հագուստի և այլ մանրամասեր (2 միավոր):

ԱՌԱՋԱԴՐԱՆՔՆԵՐԻ ՄԱՏՈՒՑԱ 2/4

Դասեր. 11-14 Միավորող թեմա. Դիմանկարների տեսակները Հարց և ենթահասկացություններ	Հանգուցային հարց/հարցեր	Համալիր առաջադրանքներ
<p>Տարրեր. ծավալ, լուսաստվեր, տոն, ֆոնի և պատկերի փոխակախվածությունը:</p> <p>Սկզբունքներ համանմանություն, համաչափություն/անհամաչափություն, շեշտադրում, հակադրություն, ատատիկա/դինամիկա.</p> <p>Բնագավառներ. նկարչություն</p> <p>Ժանրեր. դիմանկարը և նրա տեսակները՝ հանդիսավոր, կամերային, խմբակային, ինքնադիմանկար:</p> <p>Կերպարվեստի տեխնիկա. նկարչություն, լուսանկարչություն:</p> <p>Դարաշրջան/ոճ/հոսանք. տարբեր Վերածնունդ Բարոկո՝ ընդարձակ:</p>	<ul style="list-style-type: none"> • Ի՞նչ պատճառներով են ստեղծում նկարիչները դիմանկարներ: • Ինչպիսի՞ դիմանկարներ գոյություն ունեն: • Ի՞նչ է պատմում դիմանկարը անհատի մասին: • Ի՞նչ գեղարվեստական սկզբունքներից են օգտվում տարբեր դարաշրջանների արվեստագետները դիմանկարում անհատին բնութագրելու համար: • Համեմատի՜ր հին ինքնադիմանկարները և ժամանակակից սելֆիները: Ի՞նչ նմանություն, տարբերություն կա նրանց միջև: • Համեմատի՜ր տղամարդ և կին նկարիչների ինքնադիմանկարները: Ի՞նչ տարբերություն ես տեսնում: Ի՞նչն է կարծում, ի՞նչն է հարուցել այս տարբերությունը: • Ինչպիսի՞ն են այսօր սելֆիների ամենատարածված տեսակները: 	<p>Հանավեճ Կին արվեստագետները պետք է օգտվեն նույն իրավունքներից, ինչպիսի իրավունքներից օգտվում են տղամարդիկ (դասարանական ակտիվություն)</p> <p>«Լուսանկարչական դիմանկար» (աշխատանք գույգուլ) Մեխական լուսանկարչական ինքնադիմանկար, որը կցուցաբերի քո անհատականությունը: Գիտակցված կիրառի՜ր պատկերավորման սկզբունքներ ու տարբեր գույն, ձև/դեֆորմացիա, գիծ, լուսաստվեր, տոնային աստիճանավորում, ֆոն, ռիթմ, մասշտաբ, համանմանություն/անհամանմանություն,</p>

<p>հավաքություն և այլն:</p> <p>Նկարի՝ Ինքնադիմանկար: (ինքնուրույն աշխատանք)</p>	<p>▪ Հանդիսավոր և կամերային դիմանկարներ</p> <p>▪ Քննարկում. (դասարանական, խմբային, բանավոր)</p> <p>▪ Ի՞նչ պատճառներով են ստեղծում նկարիչներն ինքնադիմանկարներ:</p> <p>Պատասխան. Արվեստագետները դիմանկարները տարբեր պատճառներով են ստեղծում՝ որոշ նկարներ պատվերներ են մասնավոր անձից, ով ցանկանում է անմահացնել իրեն ապագա սերունդների համար: Երբեմն նկարիչը ցանկանում է փառաբանել կոնկրետ անհատի և մեծարել նրան, երբեմն արվեստագետը ցանկանում է փոխանցել մարդու ներաշխարհը)</p> <p>▪ Ինչպիսիք դիմանկարներ գոյություն ունեն:</p> <p>Պատասխան. կամերային, հանդիսավոր, հեծյալ, խմբակային, ինքնադիմանկար)</p> <p>▪ Ի՞նչ է մեզ պատմում դիմանկարը անհատի մասին:</p> <p>Պատասխան. Դիմանկարը մեզ պատմում է անհատի ծագման, սոցիալական կարգավիճակի, բնավորության մասին և այլն:</p> <p>▪ Ի՞նչ գեղարվեստական սկզբունքներից են օգտվում տարբեր դարաշրջանների արվեստագետներն անհատին բնութագրելու համար:</p> <p>Պատասխան. կեցվածք, ժեստեր, դիմախաղ, հագուստ, աքսեսուարներ, ֆոն և այլն:</p> <p>Ի՞նչ նմանություն-տարբերություն կա ինչ ինքնադիմանկարների և ժամանակակից սելֆիների միջև:</p> <p>▪ Կա՞րողոք տարբերություն տղամարդ և կին նկարիչների ինքնադիմանկարների միջև: Ինչ ես կարծում, ի՞նչն է հարուցել այս տարբերությունը:</p> <p>Պատասխան. Տրամադրիկ պատկերված են առանց ասոցիությունների, իսկ կանայք միշտ ակնարկում են, որ իրենք նկարիչներ են՝ մոլբերտով, ներկապակով, վրձիններով կամ նատյուրմորտով, որոնցով անուն են վաստակել: Կարծես դրանով ինքնահաստատում են, որպես արվեստի մասնագիտության ներկայացուցիչներ, կարծես ցանկանում են հասարակությանն իրենց ներկայացնել որպես նկարիչներ: Դրա պատճառը հնարավոր է լինի այն, որ հասարակությունը նրանց լուրջ չէր ընկալում, նրանք այնպես գնահատված չէին, ինչպես տղամարդ արվեստագետները:</p> <p>▪ Ինչպիսի՞ն են այսօր սելֆիների ամենատարածված տեսակները:</p> <p>▪ Ակտիվություն. դիմանկարի տեսակը որոշել</p> <p>▪ Շտրփանդես. (տնային առաջադրանք, աշխատանք գույգերով)</p> <p>Հնկերներով հետ ընտրի ի որևէ գույգի դիմանկար: Գտե՛ք տեղեկություններ և պատրաստե՛ք զգեստավորված, բեմականացված շնորհանդես:</p> <p>Նկարագրորումներից որոշել հանդիսավոր և կամերային դիմանկարները:</p>
--	--

* Զգեստավորված, բեմականացված շնորհանդէպ ենթադրում է, ըստ հնարավորինս, դիմանկարի սիջավայրի վերականգնվող ասորիքություններով և հագուստով: Մա չի նշանակում, որ աշակերտները պետք է իրենց համար կարեն նման զգեստներ: Ցանկալի է, իրենց ձեռքով պատրաստեն գլխարկ, օձիք, թեքածու կամ հագուստի որևէ այլ մանրամաս: Կարող են գրատախտակի վրա նկարել համապատասխան ֆոնի սխեմատիկ նկար, կամ տեղադրեն նման առարկաներ: 2-3 րոպեանոց շնորհանդէսի ժամանակ աշակերտներն ընկերներին պետք է պատմեն, թե ինչ են իմացել այս անձանց կամ արվեստագետի մասին:

- **Համամասնությունների հետազոտություն-խաղ.** (ինքնուրույն աշխատանք)
Մի քանի թերթ բաց գույներով բաժանի ր ցանկացած չափի հինգ մասերի: Առաջնորդի՝ ր Աշակերտի դասագրքում տրված (Էջ. 208) Ալբրեխտ Գյուրդերի համամասնությունների սխեմայով և յուրաքանչյուր մասի մեջ նկարի ր դեմքի համապատասխան հատված:

- **Համամասնությունների հետազոտություն-խաղ սեֆիի մասին.** (տնային առաջադրանք)
Սեֆիի արա : Վերբեռնի՝ ր Point-ի ծրագրում քո լուսանկարը: Նշի՝ ր լուսանկարը և խոշորացնելու և փոքրացնելու գործառնությունով փոխի ր դեմքի համամասնությունները:

- **Համամասնություններով խաղ.** (խմբային դասարանական)
A4 թերթը երկայանակի կտրե՝ ք 2-3 մասի:
Խաղացողները պետք է համաձայնեն, թե դեմքի քանի մաս կնկարվի յուրաքանչյուր թերթի վրա:
Խաղին մասնակցող յուրաքանչյուր անդամ թերթի վրա նկարում է (կիսադեմ) դեմքի մեկ հատված, ծալում է թերթն այնպես, որ հաջորդ խաղացողը չկարողանա տեսնել նախորդ հատվածում նկարված հատվածը:
Եվ փոխանցում է ծալված թերթն ընկերոջը, որը շարունակում է նկարել դեմքի հաջորդ հատվածը և, իր հերթին, ինքը նույնպես ծալված թերթը փոխանցում է հաջորդ խաղացողին:
Երբ թերթը կլրացվի, բացե՝ ք ծալված մասերը և վայելե՝ ք արդյունքը:

- **Վարժանք համաչափություն/անհամաչափության մասին.** (ինքնուրույն աշխատանք)
Անագրից կտրի՝ հանի ր մարդու դեմք: Պատի՝ ր կամ մեջտեղից կրսի ր երկայնակի:
Յուրաքանչյուր կես փակցրո ւ առանձին թերթի վրա:
Առաջին թերթի վրա, համաչափության պահպանմամբ, հասարակ մատիտով ինքդ նկարի՝ ր երկրորդ կեսը:
Երկրորդ թերթի վրա նույն եղանակով նկարի ր ոչ համաչափ դեմք:

	<ul style="list-style-type: none"> ▪ Ստվարաթղթե ռեկինֆ. (աշխատանք գույզերով) Ստվարաթղթից պատրաստի՛ր բնահատուկ տիպաժի ռեկինֆային դիմանկար: (հրահանգը տե՛ս դասագրքում) ▪ Եռանկի դիմանկար. (ինքնուրույն աշխատանք) Մի ֆորմատի վրա նկարի՛ր ընկերոջ եռանկի դիմանկար՝ կիսադեմ, երեք քառորդում և դիմանկարաց: <p>Բարոկկոյի դարաշրջանի մարդը</p> <ul style="list-style-type: none"> ▪ Քննարկում. (խմբային դասարանական աշխատանք) Հակադիր կամ կրնտրաստային լուսավորության էֆեկտի մասին: <p>Դիտի՛ր իսպանացի կարավաջիստ Ֆրանցիսկո դե Մուրբարանի լուսավորման էֆեկտը: Ի՞նչ տպավորություն է ստեղծում նման հավաքությունը:</p> <p>Ցանկալի է, որ աշակերտները վերիշեն հակադիր լուսավորման օրինակներ սեփական կենսական փորձից՝ (ասենք, գիշերը խարույկի մոտ նստած ժամանակ), լապտերի լուսավորումը կամ կադրեր կինոֆիլմերից: Կարևոր է հասկանան, որ սֆուրայան և առկայծող լույսի հակադրությունը սաստկացնում է իրավիճակը, դրամատիկ էֆեկտ ստեղծում:</p> <p>Ծալագարդում տոնային աստիճանավորումը</p> <ul style="list-style-type: none"> ▪ Պատին ամրացրո՛ւ գործվածքի սիագույն կտորն այնպես, որ վարագույրի նման ծալագարդման ծալքեր ունենա: ▪ Դիտի՛ր, թե ինչպես բաշխվեց լուսաստվերը գործվածքի ծալքերի վրա: ▪ Մատիտով լուսաստվեր փոխանցելու համար օգտագործի՛ր տարբեր սգույթյան և ուղղության նրբագծեր: <p>https://i.pinimg.com/originals/96/23/b6/9623b6c9b4226babfc49031e770d8810.png https://studref.com/html/img/10/8074/40.png http://podg-kursy.ru/images/stories/fruit/unittitled-44.jpg</p> <p>Նկարի՛ր ծալագարդ ջրաներկով կամ գուաշի ներկով</p> <ul style="list-style-type: none"> ▪ Գուաշի ներկով տոնային աստիճանավորում փոխանցելու համար գույնը բացացնելու նպատակով նրան ավելացրո՛ւ սպիտակ, իսկ սգեցնելու համար՝ սև ներկ: ▪ Ջրաներկի դեպքում, տոնային աստիճանավորում փոխանցելու համար գույնը բացացնելու նպատակով, դիմի՛ր թաց վրձնով կամ սպունգով մաքրելու մեթոդին:
--	--

	<p>Գուաշով կամ ջրաներկով ծավալարարման նմուշ. https://i.etsystatic.com/16916608/r/il/17c1a5/1453446575/il_fullxfull.1453446575_a5lh.jpg https://paintingvalley.com/images/drapery-painting-22.jpg</p> <ul style="list-style-type: none"> ▪ Հակադիր կամ կոնտրաստային լուսավորությունը լուսանկարչության մեջ (գունավոր և սև-սպիտակ լուսանկարներով). (ինքնուրույն աշխատանք) <p>Լուսանկարի ընկերաջող կոնտրաստային լուսավորության մեջ: Փորձի ը երեք եղանակ. 1Պ Ցերեկային լույսով, պատուհանի դիմաց, կիսադեմ: 2. Քո կողմից տեղադրված արհեստական լուսավորությամբ, կիսադեմ: 3. Մթության մեջ լավտեղով կտրուկ լուսավորված, դիմահայաց:</p> <p>Փորձի ը նույնը սև-սպիտակ պատկերով:</p> <p>Լուսանկարները վերբեռնի ը թվային այլոսի մեջ և համեմատի ը իրար հետ ը նչ տարբերություն կա գունավոր և սև-սպիտակ պատկերների միջև: Ինչպիսի տրամադրություն է ստեղծում հակադիր լուսավորությունը: Ի՞նչ ազդեցություն է տալիս նույն լուսավորությունը առանց գրպի՝ սև ու սպիտակ տոնայնության մեջ:</p> <p>Նմուշներ. https://e.stocksy.com/a/MRG700/z9/1731496.jpg?1578721164 https://e.stocksy.com/a/LRG700/z9/1731495.jpg?1580225636</p> <ul style="list-style-type: none"> ▪ Բարոկկոյի դարաշրջանի արվեստի բնութագրիչների հետազոտություն. (խմբային դասարանական). <p>Ի՞նչ գեղարվեստական սկզբունքներով են ստեղծվում նկարում դինամիկայի, անհանգստության զգացողություններ: (Պատասխան. բարոկկոյի արվեստի բնութագրիչների համեմատական աղյուսակ, լուսաստվերի անհանգիստ խաղը:)</p> <ul style="list-style-type: none"> ▪ Դարաշրջանների համեմատական Դ սխեմա կազմել. (ինքնուրույն աշխատանք) Կազմի ը Վերածննդի և Բարոկկոյի դարաշրջանների արվեստի բնութագրիչների համեմատական աղյուսակ: <p><u>Միևնայի ենթադրույալ նմուշ.</u></p>
--	---

Վերածննդի դարաշրջան	Բարևկյո
Մարդը սեփական ճակատագիրը և քաղաքի/երկրի պատմությունը առաջնորդում է:	Ոչինչը կայուն չէ: Մարդը չի կարող վերահսկել և չի կարող վճռել ոչինչ: Ամեն ինչ փոփոխական է: Ժամանակն անորոշ է:
Հանգստություն, ներդաշնակություն, հավասարակշռություն, հաստատունություն	Փոթորկուն, կրքերի բորբոքում, պայթար, հակամարտություն
Եռանկյուն կամ ֆրիզաձև համաչափ կրակոլոգիա	Անկյունագծային, անհամաչափ կոմպոզիցիա
Ստատիկա	Դինամիկա
Հավասար լուսավորում	Հակադիր լուսավորում
Հանգիստ կեցվածք, հակադիրք	Բարդ կեցվածքներ
Առանց զգացումներ դեմքի արտահայտություն	Հուզական դեմքի արտահայտություններ
Պատկերի անտոմիական կառուցում, դասական սկզբունքներ	Չափագնացված, մեծ չափի սկանուտ մարմիններ

- **Խմբակային դիմանկար** (տնային ընթերցանություն)
- **Քննարկում**.

Ի՞նչ են մեզ պատմում Բարոկկոյի դարաշրջանի խմբակային դիմանկարները մարդկանց գործունեության մասին:

Պատասխան. Դասագրքի տեքստի հիման վրա (հազուստ, ատրիբուտներ):

- **Հետազոտություն.** (ինքնուրույն աշխատանք)

Գտի՛ր Տիցիանի, Վելասկեսի, Գոյայի և Կոլո Մոնեի ստեղծագործությունները **Google Arts & Culture** կայքէջից, մեծացրո՛ւ և պատկերները և դիտի՛ր վրձնախազերը:

- **Խմբակային դիմանկար նկարել.** (ինքնուրույն աշխատանք)

Նկարի՛ր դասարանի կամ քո ընտանիքի խմբակային դիմանկար: Ինքդ որոշի՛ր, թե այն հանդիսավոր կլինի, թե կենցաղային ժանրի մթնոլորտով ջերմացված:

- **Ինքնադիմանկար**
- **Թվային արտեղծում.** (**Google Arts & Culture** կայքէջի ֆավորիտների արբում). (տնային առաջադրանք)

Ստեղծի՛ր թեզ համար հետաքրքիր նկարիչների ինքնադիմանկարների թվային արբում (կամ **Google Arts & Culture** կայք-էջում քո ֆավորիտների արբում): Ծանոթացի՛ր նրանք կենսագրություններին: Կենսագրություններից դո՛ւրս գրի՛ր թեզ համար հետաքրքիր տեղեկություններ:

<p>▪ Միկրո և մակրո աշխարհները մեկ դիմանկարում. (կուլած, տնային առաջադրանք)</p> <p>Ինչպիսի՞ն է քո ներքին և արտաքին աշխարհը: Նկարի ր մարդու գլխի ուրվագիծ: Ֆոնի վրա փակցրո՛ւ ամնագրերից և թերթերից կտրած-հանած այն պատկերներն ու բառերը, որոնք արտացոլում են քո շրջապատը, քո աշխարհը: Ուրվանկարի ներսում փակցրո՛ւ այնպիսի պատկերներ ու բառեր, որոնք քո ներաշխարհն են արտացոլում՝ հետաքրքրություններն ու նախասիրությունները: Ուրվանկարը խոշոր նշիչով եզրագծի՛ր:</p> <p>▪ Զգեստավորված սեյֆի վերածննդյան, բարոկկոյական և կլասիցիստական ոճով. (տնային առաջադրանք)</p> <p>Ընտրի՛ր որևէ դիմանկար. Մտածի՛ր և ստեղծի՛ր քո ձեռքի տակ եղած ռետուրտով (քո իսկ հագուստը, գործվածքի կտորտանք, կաշնե, շալ, գլխարկ, ձեռնոց և այլն) նկարում պատկերված մարդու հագուստի նման հագուստ, ընդունի՛ր նույնպիսի կեցվածք, ինչպիսին ունի նկարում պատկերված մարդը և նկարի՛ր սեյֆի:</p> <p>▪ Գործնական ակտիվություն ժամանակագրություն. (աշխատանք գույգերով)</p> <p>Գտի՛ր և դասավորի՛ր անվանի նկարիչների ինքնադիմանկարները ժամանակագրորեն: Դրանց կցի՛ր քո կողմից գտնված տեղեկությունները: Ալբոմով կիսվի՛ր ընկերներիդ հետ: Հիշի՛ր, որ այլոսը կարող են շարունակաբար թարմացնել և հարստացնել:</p>	<p>Հանձնարարականներ «Բանավեճ» համալիր առաջադրանքի համար.</p> <p>Նախապատրաստական փուլ. Ընտրի՛ր մի քանի կլին արվեստագետի: Ծանոթացի՛ր նրանց կենսագրությանը: Ուշադրությո՛ւն դարձրեք նրանց վաստակին և նրան, թե՛ ինչ խոչընդոտներ են նրանք ստիպված եղել հաղթահարել, և ինչպես էին նրանք հաստատում իրենց տեղը: Ցանկալի է պատկերացում ունենաք այն պատմական համատեքստի մասին, որում ապրում էր այս կամ այն արվեստագետը: Քանի՞ որ անհայտ է, թե՛ որ դիրքորոշումը հարկադրված կլինի պաշտպանել խումբը, փաստարկներ կամ հիմնավորումներ պետք է պատրաստվեն երկու դեպքերի համար էլ:</p> <p>Կանոններ. Դերեր. ▪ Մոդերատոր – (վերահսկում է բանավեճի գործընթացը): ▪ Ժամանակը վերահսկող – (վերահսկում է ժամանակի սահմանաչափը (1 րոպե)):</p>
--	---

	<ul style="list-style-type: none"> ▪ Բանավեճի մասնակից – (հավառակ դիրքորոշում պաշտպանող երկու խումբ): ▪ Երեք դատավոր – (զմահատում են փաստարկների բազմազանությունը, տրամաբանականությունը, համոզությունը, համագոյությունը, համագործակցությունը խմբի անդամների միջև, կոռեկտությունը խմբերի միջև, ամբողջում բանավեճի արդյունքները): ▪ Ունկնդիրներ – (նախապես համաձայնեցված ժեստերով արտահայտում են համաձայնություն կամ անհամաձայնություն՝ արտահայտված փաստարկների նկատմամբ): ▪ Խմբերի դիրքորոշումը որոշում է քվեարկությունը: ▪ Բանավեճը սկսում է այն խումբը, որը դրական դիրքորոշումն է պաշտպանելու: Խոսքի իրավունքը տրվում է նրան, ով դա պահանջում է ձեռք բարձրացնելու: ▪ Մոտերատուրը հերթով խոսք է տալիս տարբեր դիրքորոշումների «խոսնակներին»: <p>Համոզիչ հիմնավորումը հանդգն է դատավորներին, որ ձեր դիրքորոշումն արդարացի է, իսկ ընդդիմախոսների փաստարկներն ընդունելի չեն:</p> <p>Խոսնակները պատասխանում են միմյանց հարցերին:</p> <ul style="list-style-type: none"> ▪ Ո՞ր երկրներում են մինչև օրս սահմանափակվում կանանց իրավունքները և ինչո՞ւ: ▪ Մենիա՞ժ է շտ է, թե անթույլատրելի է մարդու իրավունքների սահմանափակումը ստեղծագործաբար գործունեության մեջ և ինչո՞ւ: ▪ Գոյություն ո՞ւնի որևէ մասնագիտություն, որն արգելում է որևէ սեռի ներկայացուցիչներին զբաղվել այս գործունեությամբ: ▪ Ինչո՞ւ և ինչո՞ւ են սահմանափակվում կին արվեստագետները: ▪ Ինչո՞ւ են սահմանափակում /չեն սահմանափակում այս դրույթին: <p>Ծանոթություն. Մենիաժ է բանավեճի ամփոփելու տեսքով ուսուցիչ անի եզրակացություն: Նա պետք է ընդգծի, որ այսօր մեր պետության մեջ կանանց մասնակցությունը կյանքի բոլոր բնագավառներում երաշխավորված է և պետք է պաշտպանված լինի:</p> <p>Հանձնարարականներ «Լուսանկարչական դիմանկար» նախագծի համար. (գույգերով աշխատանք)</p> <ul style="list-style-type: none"> ▪ Հվկերոջ օգնությամբ ստեղծի՝ իր լուսանկարչական դիմանկարը, որը ցույց կտա քո անհատականությունը: Մտածված օգտագործի՝ ի պատկերավորման տարրերն ու սկզբունքները. գույն, ձև /դեֆորմացիա, գիծ, լուսաստվեր, տոնային աստիճանավորում, ֆոն, ռիթմ, մասշտաբ, համաչափություն / անհամաչափություն, հակադրություն և այլն:
--	---

	<ul style="list-style-type: none"> ▪ Վերանայի՝ ը դասագրքում, գրքերում և համացանցում հայտնի արվեստագետների ինքնադիմանկարներ: Ընտրի՝ ը դրանցից երկուսը, որոնք քո աշխատանքի համար գաղափար կտրամատրեն: Գրի՝ ը, թե ինչպես են այս ինքնադիմանկարներում օգտագործված պատկերավորման տարրերն ու սկզբունքները, և ինչ էֆեկտի են հասնում արվեստագետները դրանց այս կերպ օգտագործմամբ: Ինչ կա այս ինքնադիմանկարներում այնպիսի, որ նկատի կունենաս քո սեփական աշխատանքում: ▪ Մտավոր գրռ. մտածի՝ ը ով ես, ինչպիսին ես, ինչն է քեզ հրապուրում, ինչն է ուրախացնում, ինչ ես սիրում, ինչն է քեզ նյարդայնացնում: ▪ Դրանց շուրջը՝ փոքրիկ շրջանակներում գրի՝ ը, թե որ պատկերավորման սկզբունքները կօգնեն քեզ այս հատկանիշների ավելի լավ ցուցադրելու հարցում: ▪ (Եկատի ունեցիր, որ աշխատության մեջ քո շահերից և առանձնահատկություններից պետք է ընտրես ամենակարևորը:) Կցի՝ ը աստիճանիկ ցանցը նախորդ փուլի գրառմանը: ▪ Հասարակ մտածող նկարի ը քո մտանդագման ուրվանկադր: ▪ Խնդրի՝ ը ընկերոջդ մի քանի լուսանկար անել, ինչի համար հատուկ և մտածված կպատրաստես լուսավորություն, կընտրես կայր, կեցվածք, դեմքի արտահայտություն, հագուստ, գույներ: ▪ Ընտրի՝ ը լուսանկարներից մեկը: Համացանցում ընտրի՝ ը ֆոն (չեզոք, վերացական, բնապատկեր ...), որը համապատասխանում է քո մտանդագմանը: Այն վերբեռնի՝ ը համակարգչային նկարչական ծրագրում: ▪ Բացի՝ ը քո լուսանկարչական դիմանկարը և ընտրված ֆոնը: Նկարչական ծրագրով (Paint) քո լուսանկարչական դիմանկարից քո պատկերը կտրելու համար բացի՝ ը ընտրելու գործառույթը (Select) և սեղմի՝ ը ազատ ձևը նշելու գործառույթի (free form selection) գործիքը: ▪ Նշի՝ ը պատկերի ուրվագծերը և մտապահի՝ ը (copy) նշվածը: ▪ Համացանցում ընտրի՝ ը ֆոն (չեզոք, վերացական, դիմանկար...), որը համապատասխանում է քո մտանդագմանը: ▪ Վերբեռնի՝ ը այն համակարգչային նկարչության ծրագրի մեջ: ▪ Բացի՝ ը քո ինքնադիմանկարը և ընտրված ֆոնը: Նկարչական ծրագրով (Paint) լուսանկարչական դիմանկարից քո պատկերը կտրել-հանելու համար բացի՝ ը ընտրելու գործառույթը (Select) և սեղմի՝ ը թափանցիկ ընտրություն գործառույթը (Transparent selection): ▪ Վերնագրի՝ ը քո թվային դիմանկարը և մտապահի՝ ը (Save): ▪ Վերբեռնի՝ ը աշխատանքը քո բլոգում: ▪ Գրի՝ ը, թե ինչ ես մտածում քո աշխատանքի մասին. - Որպես ինչպիսի՞ մարդ ես ներկայացնում քեզ: Կերպարվեստի ը ը գլուխգործոցը, տարրն ու սկզբունքը օգնեցին քեզ ստեղծել աշխատությունը և ցուցաբերել քո առանձնահատկությունները: Տարբերվո՞ւմ է արդյոք քո ինքնադիմանկարը մտանդագման սկզբնական տարբերակից և ինչո՞ւ: Ի՞նչ դժվարությունների ես հանդիպել դրա վրա աշխատելիս և ինչպե՞ս հաղթահարեցիր դրանք: Ի՞նչ կփոխելիր.
--	--

	<p>Էթե նորից կատարելիք այս առաջադրանքը:</p> <ul style="list-style-type: none"> ▪ Խնդրի յ ընկերոջդ գրել իր տպավորությունը քո աշխատանքի վերաբերյալ (երեք բան, որ հավանում է քո աշխատության մեջ և երկու բան, ինչը խորհուրդ կտար փոխել): ▪ Օգնի յ ընկերոջդ ստեղծել իր դիմանկարը: <p>Հանձնարարականներ «Ինքնադիմանկար» համալիր առաջադրանքի համար. Առաջադրանքի պայմանը. Նկարի յ ինքնադիմանկար: Աշխատություն ստեղծելիս փորձի յ օգտագործել այն գիտելիքն ու ունակությունները, որ ձեռք ես բերել թեման սովորելու ընթացքում:</p> <p>Նկատի՝ ունեցեք. Դեմքի արտահայտություն, կեցվածք, ժեստեր, հագուստ, արքեսուարներ, ֆոն, լուսավորում:</p> <p>Պատկերավորման տարրեր. գլիծ (նրբագիծ, ուրվագիծ), գույն, ձև, ծավալ, տոն, լուսաստվեր</p> <p>Պատկերավորման սկզբունքներ. համամասնություն, ռակուրս:</p>
	<p>Ռեալիստներ.</p> <p>Էռնստ Գոմբրիխ, Արվեստի պատմություն, Լոզոս պրեսի, 2012 https://bit.ly/Z1Z3R3d</p> <p>Համաշխարհային արվեստը, Նանա Մանարաշվիլի, Նինո Միլագաձե, «Մերիդիանի», Թբ., 2010:</p> <p>Արվեստի պատմություն (XVI-XVII դարերի Եվրոպա), Մերիլին Սթոքսթեդ, Մայքլ Վ.Քոթրեն, Թբ., 2018:</p> <p>Google Arts & Culture: https://artsandculture.google.com/</p> <p>Պիտեր Պաուլ Ռուբենսի դիմանկարների պատկերասրահ. https://www.liveinternet.ru/users/bolivarsm/post347975292/</p>

	<p>Բանավեճի մասին տեղեկություններ տե՛ս.</p> <p>1. Դասագիրք Living Democracy, IV tomi, Tavi. Մասնակցությունը ժողովրդավարական հասարակության մեջ. https://www.living-democracy.ge/textbooks/volume-4/part-3/unit-8/lesson-1/</p> <p>2. Բանավեճի կանոնները. https://bit.ly/2BeRxvU</p> <p>Լրացուցիչ ցուցադրական նյութ. Հանս Նոլթայն, շենի VIII, 1537 https://bit.ly/2ZTKUYh</p> <p>Պիտեր Պաուլ Ռուբենս, Մարիա Պալավիչին, 1606 https://commons.wikimedia.org/wiki/File:Marie-Serra_Pallavicino.jpg</p> <p>Դիեգո Վելասկես, Ֆիլիպ IV, 1632 https://upload.wikimedia.org/wikipedia/commons/2/2b/Felipe_IV_de_casta%C3%B1o_y_plata%2C_by_Diego_Vel%C3%A1zquez.jpg</p> <p>Հ.Ռիգո, Լուի XIV, 1701 https://en.wikipedia.org/wiki/Portrait_of_Louis_XIV#/media/File:Louis_XIV_of_France.jpg</p> <p>Ժակ Լուի Դավիդ, Նապոլեոն, 1812 https://bit.ly/3doGub5</p> <p>Պիեռո դելլա Ֆրանչեսկա, Բատիստա Սֆորցան և Ֆելիբեր դա Մոնտեֆելտրոն, 1472 https://en.wikipedia.org/wiki/The_Duke_and_Duchess_of_Urbino#/media/File:Piero_della_Francesca_044.jpg</p> <p>Պիեռո դել Պոլայորո, Երիտասարդ կինը, 1496 https://fi.m.wikipedia.org/wiki/Tiedosto:Antonio_del_Pollaiuolo_-_Profile_Portrait_of_a_Young_Lady_-_Google_Art_Project.jpg</p> <p>Սանդրո Բոտիչելլի, Մեդալիոնով տղամարդը, 1474 https://commons.wikimedia.org/wiki/File:Sandro_Botticelli_-_Portrait_of_a_Man_with_a_Medal_of_Cosimo_the_Elder.jpg</p> <p>Յան վան Էյք, Կարմիր չալստով տղամարդը, 1433 https://en.wikipedia.org/wiki/File:Portrait_of_a_Man_by_Jan_van_Eyck-small.jpg</p> <p>Յան վերմեյեր. «Մարգարտե ականջողով աղջիկը», 1665 https://en.wikipedia.org/wiki/File:Meisje_met_de_parel.jpg</p>
--	---

<p>Դիեգո Վելասկես, «Դոն Միքսասյան դե Մորա», 1645 https://en.wikipedia.org/wiki/File:Vel%C3%A1zquez_%E2%80%93_Bufo%C3%B3n_don_Sebast%C3%A1n_de_Morra_(Museo_del_Prado._c._1645).jpg</p> <p>Վելասկես, Գեղջկուհին, 1650 https://wikioo.org/paintings.php?refarticle=9H5TZC&titlepainting=Young%20peasant%20girl&artistname=Diego%20Velazquez</p> <p>Ենթարդարլ թեմաներ և ցուցադրական նյութ շնորհանդեսի համար. Պիեռ դելլա Ֆրանչեսկա, Բատիստա Մֆորցան և Ֆեդերիկո դա Մոնտեֆելտրոն, 1472 https://en.wikipedia.org/wiki/The_Duke_and_Duchess_of_Urbino#/media/File:Piero_della_Francesca_044.jpg</p> <p>Ռաֆայել Մանտի, Անիոլո և Մտալենա Դոնի, 1506 https://en.wikipedia.org/wiki/Portrait_of_Agnolo_Doni#/media/File:Raffaello_Ritratto_di_Agnolo_Doni.jpg</p> <p>https://en.wikipedia.org/wiki/Portrait_of_Maddalena_Doni#/media/File:Rafael_-_Retrato_de_Maddalena_Doni.jpg</p> <p>Լուկաս Կրանախ Ավագ, Չենրիխ V Սաքսոնցի և Կաստրինա ֆոն Մեյնինբուրգ, 1514 https://commons.wikimedia.org/wiki/File:Lucas_Cranach_the_Elder_-_Duke_Henry_the_Pious_-_Google_Art_Project.jpg</p> <p>https://commons.wikimedia.org/wiki/File:Lucas_Cranach_the_Elder_-_Duchess_Katharina_von_Mecklenburg_-_Google_Art_Project.jpg</p> <p>Պիտեր Պաուլ Ռուբենս, Ինքնադիմանկար Իզաբելլա Բարբելլա Բրանտոյի հետ, 1610 https://bit.ly/2Aqwwis</p> <p>Ռեմբրանտ վան Ռեյն, «Ինքնադիմանկար Մասկալի հետ», 1635 https://museumswordf.ru/artniceland/g-rembrandt/36sask.php</p> <p>Աստոնիս վան Դեյք, Վալդեր Էոլբարների դիմանկարը, 1635 https://bit.ly/3cnE18I</p> <p>Վան Դեյք, Մարիա Ստյոպարտը և Ուիլյամ II-ը https://commons.wikimedia.org/wiki/Anthony_van_Dyck#/media/File:Anthonis_van_Dyck_036.jpg</p> <p>Վան Դեյք, Ուորթոն թույրերը, 1640 https://bit.ly/2XKP39s</p> <p>Ժակ Լուի Դավիդ, Քիսկիսու Լավուազիեն և նրա կինը, 1788 https://commons.wikimedia.org/wiki/File:Jacques-Louis_David_-_Portrait_of_Antoine-Laurent_and_Marie-Anne_Lavoisier_-_WGA06059.jpg</p>	
--	--

<p>Գրանտ Վուդ, «Ամերիկյան գոթիկա», 1930 https://en.wikipedia.org/wiki/American_Gothic#/media/File:Grant_Wood_-_American_Gothic_-_Google_Art_Project.jpg</p> <p>Ինքնադիմանկարների ցուցադրական նյութ. Ալբրեխտ Դյուրերի երեք ինքնադիմանկար: 1493 թ., 22 տարեկան հասակում https://wikioo.org/paintings.php?refarticle=5ZKBDZ&titlepainting=Self-portrait%20at%2022&artistname=Albrecht%20Durer 1498 թ., 27 տարեկան հասակում https://bit.ly/2TZ3dC1 1500 թ., 29 տարեկան հասակում https://commons.wikimedia.org/wiki/File:D%3BCr%C3%BCr%20self-portrait_28.jpg- Պիեռո դելուջինո, 1500 թ. https://en.wikipedia.org/wiki/File:Perugino#/media/File:Pietro_Perugino_031.jpg Ռաֆայելի ինքնադիմանկարը ընկերների հետ, 1520 թ. https://bit.ly/2BnvNz4 Ռաֆայել, 1506 թ. https://en.wikipedia.org/wiki/Raphael#/media/File:Raffaello_Sanzio.jpg</p>	<p>Տիցիան, «Ինքնադիմանկար», 1562 թ. https://en.wikipedia.org/wiki/Self-Portrait_(Titian,_Madrid)#/media/File:Self-portrait_of_Titian.jpg և. Տիցիան, «Ինքնադիմանկար», 1567 թ. https://en.wikipedia.org/wiki/Self-Portrait_(Titian,_Madrid)#/media/File:Titian_090.jpg</p> <p>Ռուբենս, 1623 թ. https://commons.wikimedia.org/wiki/File:Rubens_Self-portrait_1623.jpg</p> <p>Ռեմբրանտ, 1628 թ. http://www.getty.edu/art/collection/objects/263156/rembrandt-harmensz-van-rijn-rembrandt-laughing-dutch-about-1628/</p> <p>Ռեմբրանտ, «Ինքնադիմանկար բերետով», 1630 թ. https://artchive.ru/rembrandt/works/21749~Avtoportret_v_berete_i_s_vyfaraschennymi_glazami</p> <p>Ռեմբրանտ, «Ինքնադիմանկար Մասկիայի հետ», 1635 թ. https://bit.ly/3coAB6C</p> <p>Ռեմբրանտ, «Ինքնադիմանկար Պորոս Մուսքայի հետ», 1661 թ. https://bit.ly/2TVQa5M</p> <p>Գուստավ Կուրբե, «Ինքնադիմանկար սև շան հետ», 1842 թ. https://upload.wikimedia.org/wikipedia/commons/1/1a/Selbstbildnis_mit_schwarzem_Hund.jpg</p>
--	---

Գնահատման չափանիշներ.

Կերպարվեստի գեղարվեստական պատկերավորման տարրեր և սկզբունքներ

Կերպարվեստի տեխնիկա.

- Պատկերում է մարդուն համապատասխան պատկերավորման տարրերի և սկզբունքների (ծավալ, լուսատվեր, տոնային աստիճանավորում, ֆակտուրա, համամասնություն, մանրամասն և այլ), տարբեր նյութերի և տեխնիկայի օգտագործումը (**Կերպ. կիր. հիմն. 1,2**):
- Աշխատության մեջ (օրինակ՝ դիմանկարում) գաղափար ու տրամադրություն և զգացմունք փոխանցելու համար կիրառում է մեկ կամ մի քանի գեղարվեստական պատկերավորման տարրեր, սկզբունքներ (լուսատվեր, տոնային աստիճանավորում, հակադրություն, կոմպոզիցիոն բաշխում, շեշտադրում, մանրամաս, կեցվածք, ժեստ, դիմախաղ և այլն) (**Կերպ. կիր. հիմն. 1**):
- Կերպում է դիմանկարում օգտագործված գեղարվեստական պատկերավորման տարրերն ու սկզբունքները և դատողություն է անում, թե ինչ էր ցանկանում փոխանցել հեղինակը դրանց միջոցով (արտաքին, բնավորություն, սոցիալական կարգավիճակ և այլն) (**Կերպ. կիր. հիմն. 3**):

Տարբեր դարաշրջանի/ուղղության/ոճի արվեստին բնորոշ նշաններ/գեղարվեստական առանձնահատկություններ

Կերպարվեստի բնագավառներն ու ժանրերը.

- Աշխատության մեջ սեփական մտանդացումը, գաղափարը փոխանցելու համար ընտրում է կերպարվեստի բնագավառ, ժանր, գեղարվեստական սկզբունքներ, նյութ, տեխնիկա և դատողություն է անում կերպարվեստի, որպես ինքնարտահայտման միջոցի մասին (**Կերպ. կիր. հիմն. 2,3**):
- Մեկ կամ մի քանի արվեստի նմուշի հիման վրա դատողություն է անում, թե ինչպես էին արտացոլում մարդկանց ներաշխարհը տարբեր ժամանակներում (**Կերպ. կիր. հիմն. 3,4**):
- Քննարկում է դիմանկարի կամ կենցաղային ժանրի առաջացման պատճառները (**Կերպ. կիր. հիմն. 4**):
- Կերպում է մի քանի արվեստագետների ստեղծագործություն և դատողություն է անում, թե արտացոլվել է արդյոք, և ինչ ձևով է արտացոլվել նրանց աշխատության մեջ այն մշակույթի ազդեցությունը, որի ներկայացուցիչներն են իրենք (**Կերպ. կիր. հիմն. 3,4**):
- Համեմատում է որևէ երկու դարաշրջանի, բնագավառի, ոճի, հոսանքի ստեղծագործություններ (դիմանկարի, կենցաղային ժանրի), դատողություն է անում նմանությունների, տարբերությունների, առանձնահատկությունների մասին (**Կերպ. կիր. հիմն. 4**):

Լրացուցիչ տեղեկություններ համալիր առաջադրանքի գնահատման համար.

Բանավեճ (Բանավեճի գնահատման ձևաթուղթը տե՛ս՝ հավելվածում:)

Հետազոտության ունակություն
Փաստարկված դատողության ունակություն
Բանավեճի կանոնների պահպանում:

«Էնթնադիմանկար» (առավ.՝ 10 միավոր)

- Աշակերտը կազմեց ատոցիատիվ ցանց «Ո՛վ էւմ էս» (1 միավոր):
- Աշխատությունը կցված է նախապես պատրաստված էսքիզ (կիրառել է մի քանի գեղարվեստական պատկերավորման տարր և սկզբունք (լուսաստվեր, տոն, գիծ, կեցվածք, ժեստ, դիմախառ, համանանություն): (2 միավոր)
- Աշխատությունը ցուցաբերում է հեղինակի անհատականությունը: (1 միավոր)
- Լուսանկարում գիտակցված է օգտագործված լուսավորումը, կոմպոզիցիան, կեցվածքը, դեմքի արտահայտությունը, հագուստը, կոնտրաստը և այլն: (2 միավոր)
- Լուսանկարը մշակված է թվային ծրագրի միջոցով: (2 միավոր)
- Աշխատությունը կցված է ռեֆլեքսիա (սեփական փորձի վերլուծություն) և ընկերոջ կողմից արված գնահատում: (2 միավոր)

Ինքնադիմանկար (առավ.՝ 10 միավոր).

(Գնահատման ձևը տե՛ս հավելվածում):

- Աշխատությունը կցված է նախապես պատրաստված էսքիզ (կիրառել է մի քանի գեղարվեստական պատկերավորման տարր և սկզբունք (լուսաստվեր, տոն, գիծ, համանանություն)) (3 միավոր):
- Աշխատության մեջ գիտակցված է օգտագործված լուսավորումը, կոմպոզիցիան, կեցվածքը, ժեստ, դիմախառ, դեմքի արտահայտություն, հագուստ, կոնտրաստ և այլն: (4 միավոր)
- Վերլուծում է մի քանի արվեստագետի ստեղծագործություն, դատողություն է անում ինչ ձևով է աշխատության մեջ արտացոլվել դրանց ազդեցությունը: (3 միավոր)

ԱՌԱՋԱՂԱՏՔՆԵՐԻ ՄԱՏՐԻՑԱ 2/5

Գրա 15 թեմա. Մարդու կեցությունը (տնային ընթերցանության)	Հանգուցային հարց/հարցեր	Համալիր առաջադրանքներ
<p>Բնագավառներ. նկարչություն Ժանրեր. կենցաղային Դարաշրջան. Միջնադարյան չինական նկարչություն, Հյուսիսեվրոպական վերածնունդ, Բարոկկո, ռեալիզմ:</p>	<p>Հանգուցային հարց/հարցեր</p> <ul style="list-style-type: none"> • Ի՞նչ է տեղեկացնում մեզ արվեստը մարդու կեցության մասին: • Ինչպե՞ս էին արտացոլում տարբեր մշակույթների և դարաշրջանների արվեստում մարդու կեցությունը: • Ի՞նչ կարող եմ իմանալ կենցաղային ժանրի ատեղծագործությունից: • Ինչպե՞ս կարող ես արտացոլել թո կենցաղը: 	<p>Հետազոտություն և զեկուցման ներկայացում թեմայով «Ինչպիսին էր մարդու կեցությունը XXX դարաշրջանում»</p>
<ul style="list-style-type: none"> • Կենցաղային ժանր <ul style="list-style-type: none"> ✓ Ի՞նչ է արտացոլում կենցաղային ժանրը: • Պատասխան. Մարդու ամենօրյա կենցաղը: <ul style="list-style-type: none"> ✓ Ի՞նչ է մեզ տեղեկացնում մարդու կենցաղի մասին: • Պատասխան. Արվեստը մեզ պատմում է, թե՛ ինչպես էին մարդիկ ապրում տարբեր դարաշրջաններում: • Պատասխան. Որոշ ստեղծագործություններ պարզապես պատմում են մարդու ամենօրյա կյանքի մասին: Որոշ ստեղծագործություններ փորձում են մեր մեջ կարեկցանք առաջացնել: <ul style="list-style-type: none"> ✓ Ի՞նչ կարող եմ իմանալ կենցաղային ժանրի ատեղծագործություններից: • Պատասխան. Կենցաղային ժանրի ատեղծագործությունից կարող եմք իմանալ, թե՛ ինչպես էր ապրում այս կամ այն սոցիալական խավը, ինչպիսի իրեր ունեին, ինչպես էին հագնվում, ինչ էին ճաշակում, ինչ գործունեություն ծավալում, ինչպիսի ավանդույթներ ու սովորույթներ ունեին և այլն: <ul style="list-style-type: none"> ✓ Կերպարվեստի ո՞ր բնագավառներում են հանդիպում կենցաղային տեսարաններ: Բե՛ր յօրինակներ: • Պատասխան. հաստոցային գեղանկարչություն, գրաֆիկա, քանդակ, լուսանկարչություն: • Գործնական աշխատանք (տնային առաջադրանք): <ul style="list-style-type: none"> • Նկարի՛ր կենցաղային տեսարան քո ներկայիս կյանքից: • Նկարի՛ր երևակայական կենցաղային տեսարան քո ապագայից: Ինչպիսի՞ն էս պատկերացնում քո ապագան՝ ընտանիքը, մասնագիտությունը, աշխատանքն ու ժամանցը: Պատի՛ր նկարը (ժամանակի պատիճի մեջ՝ քո հին սիրելի իրերի սնտուկի մեջ) և ապագայում համեմատի՛ր իրականության հետ: Հետաքրքիր է՝ կիսարկունք՝ արդյոք քո սպասումն իրականության հետ: 		

<p>Հանձնարարականներ՝ կապված համալիր առաջադրանքների հետ.</p> <p>Հետազոտություն և զեկուցման ներկայացում թեմայով. «Ինչպե՞ս էր ապրում մարդը»:</p> <p>Ընտրի՛ր այն դարաշրջանը, որը հետաքրքրում է քեզ: Գտի՛ր այս դարաշրջանի կենցաղային ժանրի որևէ ստեղծագործություն: Գրքերում և համացանցում գտի՛ր դրա մասին տեղեկություններ: Դիտի՛ր շրջակա միջավայրը, հագուստը, առարկաները:</p> <p>Նկարագրի՛ր և վերլուծի՛ր ստեղծագործության մեջ օգտագործված պատկերավորման սկզբունքներն ու տարրերը, պատմի՛ր ր նվերներին, թե՛ ինչ իմացար այս ստեղծագործությանը այն ժամանակվա մարդկանց կյանքի մասին (սոցիալական վիճակ, պատմական իրավիճակ):</p>	<p>Ռեսուրսներ.</p> <p>Էռնստ Գոմբրիխ, Արվեստի պատմություն, Լոգոս պրեսի, 2012 https://bit.ly/2TZ3R3d</p> <p>Հանաշխարհային արվեստը, Նանա Մաճարաշվիլի, Նինո Միլագաձե, «Մերիդիանի», Թբ., 2010:</p> <p>Արվեստի պատմություն (XVI-XVII դարերի Եվրոպա), Մերիլին Սթոքսթեդ, Մայքլ Վ.Քոթլեն, Թբ., 2018:</p> <p>Լրացուցիչ ցուցադրական էլ. ռեսուրսներ. Պոնպեյ, Հացի փուռ, <i>1</i> դ. https://www.wikidata.org/wiki/Q12900679#/media/File:Pompei_-_House_of_Julia_Felix_-_2_-_MAN.jpg</p> <p>Չինական նկարչության ցուցադրական նյութ, Գու Կայչի, 3 մետրանոց զանաձև ձեռագրի դետալ, https://commons.wikimedia.org/wiki/File:Histoire_de_femme_Gu_Kai_Zhi.jpg https://bit.ly/2X5J5Wj https://en.wikipedia.org/wiki/Gu_Kaizhi</p> <p>Չժոու Ֆանգ, VIII դ. https://ru.wikipedia.org/wiki/%D0%A7%D0%B6%D0%BE%D1%83_%D0%A4%D0%B0%D0%BD</p>
--	--

	<p>Եվոպական նկարչություն.</p> <p>Պիտեր Բրեյգել, «Գյուղական պար», 1568 https://commons.wikimedia.org/wiki/File:Peasant_dance_by_Pieter_Bruegel_(I).jpg</p> <p>Պիտեր Բրեյգել, «Բերքահավաք», 1565 https://www.metmuseum.org/es/art/collection/search/435809</p> <p>Պիտեր Բրեյգել, «Օուղակ», 1565 https://commons.wikimedia.org/wiki/File:Pieter_Bruegel_d._%C3%84_093.jpg</p> <p>Պիտեր Բրեյգել, «Ուտարները ձյան վրա», 1565 https://commons.wikimedia.org/wiki/File:Pieter_Bruegel_the_Elder_-_Hunters_in_the_Snow_(Winter)_-_Google_Art_Project.jpg</p> <p>Պետրուս Կրիստուս (Նիդերլանդներ), «Ոսկերչի մոտ», 1449 https://www.metmuseum.org/art/collection/search/459052</p> <p>Քվենթին Մալսխ (Ֆլանդրիա), «Վաշխատուն և նրա կինը», 1514 https://commons.wikimedia.org/wiki/File:Quinten_Massijs_(I)_-_The_Moneylender_and_his_Wife_-_WGA14281.jpg</p> <p>Մարինուս վան Ռայմերսվալ (Հոլանդիա), «Փող փոխանակողները», XVI դարի I կես https://commons.wikimedia.org/wiki/File:Martinus_van_Reymerswale_-_The_Tax_Collectors_-_WGA19331.jpg</p> <p>Վելասկես, «Նախաճաշ», 1615 https://en.wikipedia.org/wiki/The_Lunch_(Vel%C3%A1zquez)#/media/File:Diego_Vel%C3%A1zquez_016.jpg</p> <p>Վելասկես, «Ձու տապակող կինը», 1618 https://bit.ly/37n1O8Z</p> <p>Յան Վերմեեր, «Կաթնավաճառուհին», 1660 https://www.wikiart.org/en/johannes-vermeer/the-milkmaid</p> <p>Պիտեր դե Հոոլ, «Մայրը երեխայի հետ», 1660 https://en.wikipedia.org/wiki/A_Woman_with_a_Child_in_a_Pantry#/media/File:Pieter_de_Hooch_007.jpg</p>
--	--

	<p>Պիտեր դե Հոլթ, «Ննջասենյակ», 1690 https://www.wikidata.org/wiki/Q19961186#/media/File:Pieter_de_Hooch_-_The_Bedroom_-_WGA11695.jpg</p> <p>Պիտեր դե Հոլթ, «Սպիտակվեղենի պահարանի մոտ», 1663 https://commons.wikimedia.org/wiki/File:Pieter_de_Hooch_-_At_the_Linen_Closet_-_WGA11712.jpg</p> <p>Յան Սթեն, «Մտանկիբը ուրախ շրջապատում», 1668 https://www.wikidata.org/wiki/Q1734250#/media/File:Jan_Havicksz._Steen_-_Het_vrolijke_huisgezin_-_Google_Art_Project.jpg</p> <p>Յան Սթեն, «Սուրբ Նիկողայոսի տունը», 1668 https://upload.wikimedia.org/wikipedia/commons/d/dc/Jan_Steen_-_The_Feast_of_St._Nicholas_-_WGA21722.jpg</p> <p>Ժան Օնորե Ֆրագոնար (Ֆրանսիա), «Ճռճանակը», 1767 https://en.wikipedia.org/wiki/The_Swing_(painting)#/media/File:Fragonard,_The_Swing.jpg</p> <p>Ժան Բատիստ Սիմոն Շարդեն, «Աղոթք ճաշից առաջ», 1740 https://commons.wikimedia.org/wiki/File:Jean_Sim%C3%A9on_Chardin_-_The_Prayer_before_Meal_-_WGA04768.jpg</p> <p>Գյուստավ Կուրբե, «Քարհասունները», 1849 https://upload.wikimedia.org/wikipedia/commons/f/fc/Courbet_-_Kamieniarze.jpg</p> <p>https://commons.wikimedia.org/wiki/File:Gustave_Courbet_018.jpg</p> <p>Ժան Ֆրանսուա Միլլե, Հասկեր հավաքողները, 1857 https://upload.wikimedia.org/wikipedia/commons/6/64/Millet_Gleaners.jpg</p> <p>Օնորե Դոմին, «Լվացարարուհին», 1863 https://upload.wikimedia.org/wikipedia/commons/a/ae/Honor%C3%A9_Daumier_-_The_Washerwoman_-_WGA05957.jpg</p> <p>Օնորե Դոմին, «Երրորդ կարգի վագոն», 1864 https://bit.ly/2MNN2nQ</p> <p>Էդգար Դեգա, «Արդուկող կանաք», 1884 https://commons.wikimedia.org/wiki/File:Edgar_Germain_Hilaire_Degas_084.jpg</p>
--	---

<p>Գնահատման չափանիշներ.</p> <p>Տարբեր դարաշրջանի/ուղղության/ռճի արվեստին բնորոշ նշաններ/գեղարվեստական բնութագրիչներ</p> <p>Կերպարվեստի բնագավառներն ու ժանրերը</p> <ul style="list-style-type: none"> • Մեկ կամ մի քանի արվեստի նմուշի հիման վրա դատողություն է անում, թե ինչպես էին արտացոլում մարդկանց կենցաղը տարբեր ժամանակներում (Կերպ. կիր. հիմն. 3.4): • Քննարկում է կենցաղային ժանրի առաջացման պատճառները (Կերպ. կիր. հիմն. 4): • Վերլուծում է մի քանի արվեստագետների ստեղծագործություն և դատողություն է անում, թե արտացոլվել է արդյոք, և ինչ ձևով է արտացոլվել նրանց աշխատության մեջ այն մշակույթի ազդեցությունը, որի ներկայացուցիչներն են իրենք (Կերպ. կիր. հիմն. 3.4): • Համեմատում է որևէ երկու դարաշրջանի, բնագավառի, ռճի, հոսանքի ստեղծագործություններ (դիմանկարի, կենցաղային ժանրի), դատողություն է անում նմանությունների, տարբերությունների, առանձնահատկությունների մասին (Կերպ. կիր. հիմն. 4):
<p>Հանձնարարականներ՝ կապված համալիր առաջադրանքների հետ</p> <p>Հետազոտություն և գեկուցման ներկայացում</p> <p>Զեկուցման գնահատման փնեման տե՛ս հավելվածում:</p>

Ա.Ա.ԱԶԱՂԱՆՔՆԵՐԻ ՄԱՏՐԻՑԱ 2/6

Դաս 16 Թեմա. Ինչ է մեզ պատմում հագուստը		Համալիր առաջադրանքներ
Հարց և ենթահասկացություններ	Հանգուցային հարց/հարցեր	
<p>Տարբեր. գույն կազմվածք</p> <p>Բնագավառներ. գեղանկարչություն</p> <p>Ժանրեր. դիմանկար կենցաղային</p>	<ul style="list-style-type: none"> • Ի՞նչ է մեզ պատմում հագուստը: • Ի՞նչ նշաններով ենք իրարից տարբերակում տարբեր դարաշրջանների/մշակույթների մարդկանց: • Ինչի՞ն է ծառայում նորաձևությունը: • Հագուստի մոդելավորումն արդյոք արվե՞տ է: • Ինչո՞ւ է փոխվում նորաձևությունը: • Ի՞նչն է պայմանավորում մարդու հագուստը: • Ի՞նչ գործոններ են պայմանավորում փոփոխություններ գինվորական համագեեստում: • Ժամանակակից արվեստագետին ինչո՞ւ է անհրաժեշտ նորաձևության պատմության իմացությունը: 	<p>Համալիր առաջադրանքներ</p> <p>1. Պատմական տարագով տիկնիկ պատրաստել</p> <p>2. Ռեպրտաժ Համառոտ էսսե՝ XX դարի երեխաների կենցաղի և հագուստի մասին</p>

<p>Տեխնիկա. նկարել մոդելավորել</p> <p>Դարաշրջան/մշակույթ/հոսանք/ոճ և համապատասխան արվեստի նմուշներ տարբեր</p>	
<ul style="list-style-type: none"> • Քննարկում <ul style="list-style-type: none"> ✓ Ի՞նչ է մեզ պատմում հագուստը: Պատասխան. Հագուստը մեզ պատմում է կերպարի ծագման, սոցիալական կարգավիճակի, գործունեության մասին: ✓ Ի՞նչ նշանով ենք իրարից տարբերում Պատասխան. Հագուստը մեզ պատմում է, թե որ մշակույթին է պատկանում կերպարը և արհեստը, որ դարաշրջանում և որ երկրում էր սալում և այլն: ✓ Ինչի՞ն է ծառայում նորաձևությունը: Պատասխան. Նորաձևությունը ծառայում է մարդու կարիքներին, նորությունների հաստատմանը, սոցիալական կարգավիճակի ցուցադրմանը, գեղեցկությանը, հարմարավետությանը և այլն: ✓ Հագուստի մոդելավորումն արդյոք արվե՞տ է: ✓ Ինչո՞ւ է փոխվում նորաձևությունը: <p>Պատասխան. Նորաձևությունը փոխվում է ըստ նրա, թե ինչպես է փոխվում մարդկանց կենսակերպը: Օրինակ, կրիմլինով զգեստով չես կարող ավտոմեքենայով ուղևորվել, չես կարողանա ավտոբուս բարձրանալ և այլն:</p> ✓ Ի՞նչն է պայմանավորում մարդու հագուստը: Պատասխան. կլիման, ապրելակերպը, գործունեությունը, դավանանքը, նորաձևությունը, սոցիալական վիճակը և այլն: ✓ Ի՞նչ նշանակում ունի զինվորական համազգեստը: Պատասխան. Չինվորական համազգեստը պետք է պաշտպանի մարմինը: Բացի այդ, ինչպես սպորտային թիմերն ենք իրարից տարբերում համազգեստով, այնպես էլ պետք է տարբերվենք, թե որ զինվորական խմբավորմանն է պատկանում այս կամ այն մարտիկը: ✓ Ի՞նչ գործոններ են պայմանավորում փոփոխություններ զինվորական համազգեստի մեջ: Պատասխան. Չինվորական համազգեստի փոփոխությունները պայմանավորում են մարտական տեխնիկայի և հանդերձավորման զարգացումը:	

<p>✓ Մասնական արվեստագետին ինչո՞ւ է անհրաժեշտ նորաձևության պատմության իմացությունը: Պատասխան. Մասնականակից արվեստագետը պետք է իմանա ոչ միայն նորաձևության պատմությունը, այլ նաև ընդհանրապես պատմություն, որպեսզի պահպանի պատմական ճշգրտությունը, օրինակ, թատերական ներկայացման, ֆիլմի, գրքի ձևավորման ժամանակ, նոր հագուստ ստեղծելու համար և այլն:</p> <p>Առաջադրանքներ.</p> <ul style="list-style-type: none"> • Թվային արվեստ (ինքնուրույն աշխատանք) (ուսուցչի ընտրությամբ) Համացանցում գտի՛ր տարբեր դարաշրջանների նկարչության նմուշներ երեխաների պատկերներով: Նկարները դասավորի՛ր ժամանակագրորեն և ստեղծի՛ր «Մանկության պատմությունը նկարչության մեջ» թվային արվեստ: Գրի՛ր քո կարծիքը «Ի՞նչ է մեզ ստում նկարչությունը երեխաների կյանքի մասին» թեմայի շուրջ: <p>Հիշի՛ր Դիեգո Վելասկեսի «Մենինները» նկարը: Գտի՛ր նույն նկարչի կողմից Բնֆանտա Մարգարիտայի տարբեր տարիքում ստեղծած դիմանկարներ և նկարագրի՛ր նրա հագուստը:</p> <p>Ինչպե՞ս է տարեցտարի փոխվում Բնֆանտայի հագուստը: Դիտի՛ր և նկարագրի՛ր, թե տարիքի հետ ինչպես է փոխվում դեմքի արտահայտությունը և կեցվածքը:</p>	<ul style="list-style-type: none"> • Գտի՛ր տեղեկություններ որևէ դարաշրջանի զինվորական համագեստի մասին: Իրար հետ համեմատի՛ր վրացական, եվրոպական և արևելյան մարտական համագեստը: Ի՞նչ ունեն նրանք ընդհանուր: Ո՞րն էք ավելի հարմարավետ համարում: Ո՞րն է ավելի լավ պաշտպանում մարտիկին: • Գտի՛ր և դիտարկի՛ր ժամանակակից իսլանդական երկրների բնակչության հագուստի նմուշներ: Համեմատի՛ր միջնադարյան իսլամի նկարչության նմուշներում արտացոլված մարդկանց հագուստի հետ: Ի՞նչ է փոխվել: Ի՞նչն է մնացել անփոփոխ: • Գրական հերոսի միջավայր. (տնային առաջադրանք, ինքնուրույն աշխատանք) Ակարի՛ր քո սիրելի գրական ստեղծագործության հերոսին: Մտածի՛ր, թե ինչպիսին է նրա միջավայրը: Ինչպիսի՞ հագուստ պետք է հագած լինի նա: * Դասագրքում տրված հարցին՝ «Դիտի՛ր Գեղարքի որմանկարում պատկերված մարդկանց հագուստը: Այսօր, XXI դարում ո՞վ է կրում նման հագուստ: Պատասխան. հոգևորականությունը:
--	---

Հանձնարարականներ՝ կապված համալիր առաջադրանքների հետ.

- Պատմական հագուստով զգեստավորված տիկնիկ.

Դիտի՛ր դասագրքում տրված նկարագրորումները, գտի՛ր տարբեր դարաշրջանների նկարչության նմուշներ, դիտի՛ր պատկերված հերոսների հագուստը:

Հնտորի՛ր որևէ մեկը, նկարի՛ր ուրվանկար և պատրաստի՛ր տիկնիկ՝ հագնված ըստ ընտրված դարաշրջանի/ երկրի և քո ուրվանկարի:

Ինքդ որոշի՛ր, թե ինչ նյութ և սկզբունք ես օգտագործելու տիկնիկը պատրաստելու համար:

Ստեղծագործությանը կցի՛ր հետազոտություն, որում կքննարկես քո ընտրած դարաշրջանի/երկրի տարազի առանձնահատկությունները, բնորոշ նշանները:

Նախքան թեման քննարկելը, կարող ես անցկացվել հակիրճ քննարկում՝ ունեցած նախնական գիտելիքները ակտիվացնելու համար, որի ժամանակ աշակերտները կվերհիշեն՝

- Ինչպե՞ս էին հագնվում Հին Եգիպտոսում և Հին Հունաստանում:
- Ինչպե՞ս էին մարդիկ պատկերված բյուզանդական ժամանակաշրջանի նկարչության մեջ:
- Ո՞րն է տարբերությունը միջնադարյան իսլամական և քրիստոնեական երկրների բնակչության հագուստի միջև, և ի՞նչ է դրա պատճառը:

Պատասխան.

Հագուստը որոշում են կլիման, կրոնական հանգմունքները, հասարակության մեջ տարածված նորավունքներ, պետությունների միջև հաստատված մշակութային և առևտրային հարաբերությունները, մարդկանց սոցիալական ծագումը, կարգավիճակը և այլն: Միջնադարյան իսլամական և քրիստոնեական պետությունների բնակչության հագուստն առաջին հերթին սահմանում էին կլիման, կրոնական սահմանափակումները (որոնք, Եվրոպայի համեմատ, վաղուց (մինչ օրս) պահպանում էին իրենց ազդեցությունը Ասիայի երկրներում):

Ցանկալի է, որ աշակերտները վերանայեն դասագիրքը և դիտեն նկարներում պատկերված մարդկանց հագուստը:

Նախագիծը սկսելուց առաջ ուսուցիչը խնդրում է աշակերտներին, որպես սնային առաջադրանք, դասագրքի

նկարագրումներից տարբեր դարաշրջանների մի քանի տարազ արտանկարել:

Կախված աշակերտների հմտություններից ուսուցիչը կարող է նրանց առաջարկել տիկնիկ պատրաստելու ավելի հեշտ տարբերակներ.

1. Ստվարաթղթի վրա նկարված և ձևված մարդու ուրվագիծը զգեստավորել:
2. Թղթե գլանի կառուցվածք. <https://www.youtube.com/watch?v=EARM7BeMMEQ>
3. Պարզ տիկնիկ պատրաստել. <https://skillflair.com/diy-dolls/how-to-paake-paper-doll-easy-paper-doll-making-ideas>

<p>Ինչպես նաև՝ աշակերտները կարող են զգեստավորել իրենց կողմից մինչ այս (մետաղալարի հիմնականախփի վրա պլաստիլինից) պատրաստված մարդու ֆիգուրներ:</p> <ul style="list-style-type: none"> • Ռեպրտաժ. XX-XXI դարի երեխաների կենցաղն ու նորակերպերը: <p>Գրի՛ր կարճ շարադրություն XX դարի երեխաների կենցաղի և հագուստի մասին և կցի՛ր կարճ գրառումներ հարցազրույցի մասնակիցների հիշողություններից, լուսանկարներ և քո ուրվակարները: Ներկայացրո՛ւ քո աշխատանքը power point ծրագրի միջոցով.</p> <ul style="list-style-type: none"> • Տեղեկություններ գտի՛ր XX-XXI դարի 2-3 սերունդների մանկության մասին: • Հարցրո՛ւ և քո ընտանիքի անդամներին իրենց մանկության մասին: Տեղեկություններ հավաքի՛ր, թե ինչպիսին էր նրանց կյանքը, ինչ էին նրանք խաղում, ինչպես էին հագնվում և այլն: • Գտի՛ր տեսողական նյութեր (ընտանեկան լուսանկարներ, հին ամսագրեր, գրքերի նկարազարդումներ): • Գրի՛ր կարճ շարադրություն XX դարի երեխաների հագուստի մասին և դրան կցի՛ր կարճ գրառումներ հարցվածների հիշողություններից, գտած լուսանկարներ և քո ուրվակարները: • Փորձի՛ր բացատրել, թե ի՞նչ պատճառներ են պայմանավորել երեխաների նորակերպի փոփոխականություն: • Ենթադրադրո՛ւ ն արա, թե ինչպես կհագնվեն քո հասակակիցները 10-20 տարի հետո: • Ներկայացրո՛ւ «Ապագայի նորակերպում» ուրվանկար: • Ներկայացրո՛ւ 2 նորհանդես power point ծրագրի միջոցով: 	<p>Ռեսուրսներ. Դիեգո Վելասկես. https://bit.ly/2XOZqcn Լուկաս Կրանախ. https://bit.ly/2TYbC9o Անտոնիս վան Դեյք. https://bit.ly/2AftzMJ Ռ-2 միջնադարի տարածվեր. https://bit.ly/2XOZM2H</p> <p>Օսկար Մերկինգ. https://www.kvrispalitra.ge/photogallery.html?view=image&image=5135&lang=ka-GE Մանկական նորակերպում. https://www.pinterest.com/svs2/historical-childrens-clothing/</p>
---	--

Գնահատման չափանիշներ.

Կերպարվեստի գեղարվեստական պատկերավորման տարրերն ու սկզբունքները

Կերպարվեստի տեխնիկան

- Պատկերում է մարդուն համապատասխան պատկերավորման տարրերի և սկզբունքների (ժապալ, կազմվածք, համամասնություն, մանրամաս և այլն), տարբեր նյութերի և տեխնիկայի օգտագործմամբ (**Կերպ. կիր. հիմն.1.2**):
- Աշխատության մեջ տրամադրություն և զգացմունք փոխանցելու համար կիրառում է մեկ կամ մի քանի գեղարվեստական պատկերավորման տարր, սկզբունք (2էշտադրում, մանրամաս և այլն) (**Կերպ. կիր. հիմն.1**):
- Վերլուծում է ստեղծագործության մեջ օգտագործված գեղարվեստական պատկերավորման տարրերն ու սկզբունքները և դաստորություն է անում, թե ինչ էր ցանկանում փոխանցել հեղինակը որանց միջոցով (սոցիալական կարգավիճակ և այլն) (**Կերպ. կիր. հիմն.3**):

Տարբեր դարաշրջանի/ուղղության/ոճի արվեստին բնորոշ նշաններ/գեղարվեստական բնութագրիչներ

- Կերպարվեստի բնագավառներն ու ժանրերը
- Մեկ կամ մի քանի արվեստի նմուշների հիման վրա դաստորություն է անում, թե ինչպես էին արտացոլում մարդու սոցիալական վիճակը տարբեր ժամանակներում (**Կերպ. կիր. հիմն.3.4**):
- Վերլուծում է և իրար հետ համեմատում երկու դարաշրջանի, բնագավառի, ոճի, հոսանքի ստեղծագործությունները (դիմանկարներ), դաստորություն է անում նմանություն-տարբերությունների և յուրօրինակության մասին (**Կերպ. կիր. հիմն.4**):

Հանձնարարականներ՝ կապված համալիր առաջադրանքի հետ

1. Պատմական տարագրվ տիկնիկ (առավ. միավոր 10):

- Տիկնիկը համապատասխանում է ուրվանկարին և կոկիկ է կատարված: (2 միավոր)
- Տիկնիկի հագուստի ուրվանկարը և/կամ մանրամասերը համապատասխանում են ընտրված դարաշրջանին: (3 միավոր)
- Աշակերտը ներկայացրել է հետազոտության գրավոր արդյունքը ուրվանկարով և հայթայթված տեղեկություններով: (3 միավոր)
- Խոսում է աշխատության մասին և այն քննարկում պատմա-սոցիալական-կրոնական համատեքստում: (2 միավոր)

2. Ռեպրտաժ (առավ. միավոր 10).

- Աշակերտի կողմից հայթայթված տեղեկությունները համապատասխանում են առաջադրանքի պայմանին: (1 միավոր)
- Նյութը բազմազան է, կարգավորված, դասավորված ըստ տրամաբանական համակարգի: (3 միավոր)
- Շնորհանդեսին կից տրված է լուսանկարչական նյութ և աշակերտի կատարած ուրվանկարները: (2 միավոր)
- Տեքստը գրված է սահուն լեզվով: (2 միավոր)
- Շնորհանդեսը ներկայացված է թվային փաստաթղթի տեսքով: (1 միավոր)
- Աշակերտը դրսևորում է լսարանի հետ շփման ունակություն: (1 միավոր)

ԹԵՄԱՏԻԿ ՄԻԱՎՈՐ 3. ՇՐՋԱԿԱ ՄԻՋԱՎԱՅԻՐԸ ԵՎ ԱՐՎԵՍՏԸ (10+2 ԺԱՄ)

Գլուխների հաջորդականությունն Աշակերտի գրքում.

Ուսումնական թեմա. Աշխարհը մեր շուրջը	261
1. Նատյուրմորտ կամ շրջակա միջավայր մոտ տեսարանով.....	262
2. Բնանկար կամ շրջակա միջավայր հեռավոր տեսարանով.....	269
3. Հեռանկար	274
4. Փրկությունը բնության մեջ է.....	280
5. Ճարտարապետություն	284
6. Ճարտարապետությունը և շրջակա միջավայրը	292
7. Կլիման և ճարտարապետությունը.....	296
8. Ճարտարապետության գեղարվեստական լեզուն	300
Վերջարան	
Բառարան	

Թեմա. Տիեզերքը մեր շուրջը		Ժամերի ենթադրյալ քանակ 10 + 2 ժամ	
Թեմայի հետ կապված կայուն պատկերացումներ.			
<ul style="list-style-type: none"> Արտաքին աշխարհի արտացոլումը արվեստում տարբեր ժամանակներում ունեցել է տարբեր նպատակներ և գործառույթներ: Ժամանակի հետ մեկտեղ փոխվում էին արտաքին աշխարհն արտացոլելու ուղիները, նյութերն ու տեխնիկան: Արվեստագետները տարբեր գեղարվեստական սկզբունքներով մեզ պատմում են համաժամանակյա միջավայրի մասին: Աշխատության գեղարվեստական ձևի (ուճի, ընթացքի, կատարման եղանակի, գեղարվեստական պատկերավորման տարրերի, սկզբունքների, նյութերի ու տեխնիկայի) վրա ազդում են երկրի մշակույթը և ավանդույթները, պատմական և սոցիալական իրավիճակը, աշխարհագրական դիրքը: Շրջակա միջավայրի դիտարկումների արդյունքները և նրա նկատմամբ վերաբերմունքը են կարող են փոխանցել գեղարվեստական պատկերավորման տարրերով և սկզբունքներով: Շրջակա միջավայրն ազդում է արվեստագետի ստեղծագործականության վրա, իսկ արվեստն ազդում է շրջակա միջավայրի վրա: Ճարտարապետությունը կարող է փոխել շրջակա միջավայրը և ազդել այդ միջավայրում գտնվող մարդկանց վրա: 			
Թեմատիկ միավորի շրջանակներում մշակվելիք թեմաներ և ենթաթեմաներ.			
<ol style="list-style-type: none"> Նատյուրմորտ կամ շրջակա միջավայր մոտ տեսարանով Բնանկար կամ շրջակա միջավայր հեռավոր տեսարանով Ճարտարապետություն 			
Նպատակային հասկացություններ և դրանց հետ կապված կայուն պատկերացումներ.	Հարցեր և ենթահասկացություններ	Հանգուցային հարց/հարցեր	Համալիր առաջադրանքներ (տեսակներ).
Կերպարվեստի գեղարվեստական-պատկերավորման տարրերը և սկզբունքները. <ul style="list-style-type: none"> Արվեստի գործ ստեղծելու համար մարդ օգտագործում է արվեստի լեզուն, այսինքն՝ կերպարվեստի տարրերը և սկզբունքները: Կերպարվեստի լեզուն մենք օգտագործում ենք ոչ միայն աշխատություն ստեղծելիս, այլև՝ արվեստի գործերի մասին տպավորություններ, գաղափարներ, կարծիքներ արտահայտելիս: 	Տարրեր. գույն, տոն, լուսաստվեր, ֆոն, ձև, գիծ:	<ul style="list-style-type: none"> Ինչպե՞ս է շրջակա միջավայրն ազդում արվեստի վրա: Ժամանակի ընթացքում ինչպե՞ս էին փոխվում շրջակա միջավայրն աշխարհն արտացոլելու ուղիներն ու սկզբունքները: Ի՞նչ տեղեկություն է մեզ փոխանցում արվեստի ստեղծագործությունն իր համաժամանակյա միջավայրի մասին: 	Հետազոտություն Վերլուծություն Քննարկում Գործնական աշխատանք. (ուսուցչի ընտրությամբ).

<p>Կերպարվեստի տեխնիկան.</p> <ul style="list-style-type: none"> • Արվեստագետը նյութը և տեխնիկան ընտրում է՝ ըստ գեղարվեստական մտահղացման: • Մարվություն գարգացման հետ միասին զարգանում, փոփոխվում և առաջանում էին արվեստի նոր ձևեր, նյութեր և տեխնիկա: <p>Կերպարվեստի բնագավառներն ու ժանրերը.</p> <ul style="list-style-type: none"> • Արվեստն առօրյա կյանքում հանդիպում է տարբեր տեսքով: • Արվեստի գործերը ստեղծվում են տարբեր նպատակով և նշանակումով: • Արվեստի բնագավառների բաժանումը պայմանավորում են օգտագործված նյութը, տեխնիկան կամ նպատակը: • Յուրաքանչյուր բնագավառին բնորոշ է կերպարվեստի որևէ պատկերավորման միջոց կամ եղանակ: • Կերպարվեստը ժանրերի է բաժանվում՝ ըստ արտացոլված բովանդակության: <p>Տարբեր դարաշրջանների/նշակայքների /ուղղությունների/ռճերի արվեստի բնութագրական հատկություններ/ գեղարվեստական բնութագրիչներ.</p> <ul style="list-style-type: none"> • Բոլոր դարաշրջանների, ուղղությունների, ռճերի արվեստն ունի իր առանձնահատկությունները, որը պայմանավորում են տարբեր գործոններ: • Արվեստի ընթացող փոփոխությունները (արվեստի նպատակը, նրա նկատմամբ վերաբերմունքը, գեղարվեստական-պատկերավորման տարրերը, սկզբունքները, տեխնիկան, նյութը, գործիքները, բնագավառները, 	<p>հավասարակշռություն, համաչափություն/անհամաչափություն, մասշտաբ, համամասնություն, հեռանկար, շեշտադրում, դիֆուզ, գարդանակաշ:</p> <p>Բնագավառներ. հաստոցային գեղանկարչություն, ճարտարապետություն</p> <p>Տեխնիկա. նկարչություն, գեղանկարչություն, կառուցվածություն</p> <p>Դարաշրջան/նշակայք/հոսանք/ռճ և համապատասխան արվեստի նմուշներ. Տարբեր, Բարոկկո, կլասիցիզմ, ռոմանտիզմ:</p>	<ul style="list-style-type: none"> • Բնչայիճն է մեր շրջակա միջավայրը: • Շրջակա միջավայրի ո՞ր գործոնները կարող են ազդել աշխատության գեղարվեստական ձևի վրա (ռճի, հոսանքի, կատարման եղանակի, գեղարվեստական պատկերավորման տարրերի, սկզբունքների, նյութի և տեխնիկայի վրա): • Ի՞նչ գեղարվեստական պատկերավորման սկզբունքներ կարող են կիրառել շրջակա միջավայրի դիտարկման արդյունքները և սեփական վերաբերմունքը փոխանցելու համար: • Ի՞նչ գեղարվեստական սկզբունքներով կարող են պատկերել իմ շրջակա միջավայրը: • Արվեստի ո՞ր բնագավառն է ազդում շրջակա միջավայրի վրա և ինչպե՞ս: • Ինչպե՞ս է փոխում մարդու ստեղծագործությունը շրջակա միջավայրը: 	<ul style="list-style-type: none"> • Նատյուրմորտ դասավորել և լուսանկարահանել • Ապլիկացիա • Թվային կոլաժ • Վարժություններ գծային և օդային հեռանկարի մասին • Գծել • Կառուցվածքներ <p>Համայնք նախագծեր.</p> <ul style="list-style-type: none"> • Նատյուրմորտ նկարել, գրաֆիկական և գեղանկարչական աշխատություն ստեղծել: • Ուրբանային կամ քաղաքային բնակար նկարել՝ գծային հեռանկարի սկզբունքների կիրառմամբ: • Բնանկար նկարել՝ գծային և օդային հեռանկարի սկզբունքների կիրառմամբ, որում աշակերտն իր միջավայրը կամ հոգևոր վիճակն է արտացոլում: • Տարվա ընթացքում ձեռք բերված գիտելիքի և ունակությունների ամփոփիչ թեստ: <p>Եզրափակիչ նախագիծ. «Նատյուրմորտ քաղաք»:</p>
---	---	---	--

<p>ձևերը և այլն) ուղղակիորեն առնչվում են մարդկության պատմության մեջ ընթացող փոփոխությունների հետ (աշխարհայացք, տեխնիկական առաջընթաց, համաշխարհայինացում և այլն):</p> <ul style="list-style-type: none"> Տարբեր դարաշրջանների և սշակույթների արվեստների ձևավորման մեջ մեծ դեր են կատարում փոխադարձ ազդեցությունը: Արվեստի միջոցով տարբեր դարաշրջանների և սշակույթների մասին կարելի է շատ բան իմանալ: 		<ul style="list-style-type: none"> Անհատական կամ զույգով, ըստ որևէ դարաշրջանի/հճի, շենքի մանրակադավարի պատրաստում: Ինքնուրույն ստեղծած մանրակադավարներով քաղաքի համատեղ մանրակադավարի պատրաստում:
<p>Գնահատման չափանիշներ «Շրջակա միջավայր» թեմատիկ միավորի համար.</p>		
<p>Գերազարվեստի գեղարվեստական պատկերավորման տարրեր և սկզբունքներ</p> <p>Գերազարվեստի տեխնիկա.</p>		
<ul style="list-style-type: none"> Դիտարկում է շրջակա միջավայրը և աշխատության մեջ ստեղծագործաբար արտացոլում դիտարկման արդյունքում սպավորությունները, գաղափարները, հույզերը, զգացումները (Գերպ. կիր. հիմն. 1): Նշխատություն ստեղծելիս ընտրում է մտահղացմանը համապատասխան նյութ ու տեխնիկա և կիրառում համապատասխան գեղարվեստական պատկերավորման տարրեր ու սկզբունքներ (զօի, գույնի, բժի, ձևի պատկերավորման հնարավորություններ, հեռանկար, մասշտաբ, կոմպոզիցիոն բաշխում, հարաբերակցություն և այլն) (Գերպ. կիր. հիմն. 1.2): Գրավոր կամ բանավոր վերլուծում է սեփական/ուրիշի աշխատության մեջ կիրառած գեղարվեստական պատկերավորման տարրերն ու սկզբունքները (զօի, գույնի, բժի, ձևի պատկերավորման հնարավորություններ, հեռանկար, մասշտաբ, կոմպոզիցիոն բաշխում, հարաբերակցություն և այլն) և խոսում սեփական հույզերի մասին (Գերպ. կիր. հիմն. 3): 		
<p>Տարբեր դարաշրջանի/ուրույթան/հճի արվեստին բնորոշ նշաններ/գեղարվեստական առանձնահատկություններ</p> <p>Գերազարվեստի բնագավառներն ու ժանրերը.</p>		
<ul style="list-style-type: none"> Խոսում է որոշ ժանրերի (բնանկար, նատյուրմորտ) առաջացման հնարավոր պատճառների մասին, բերում է մի քանի օրինակ և դաստորություն անում, թե ինչպես էին ժամանակի հետ փոխվում բնանկարի, նատյուրմորտի արտացոլման յուրահատկությունները (Գերպ. կիր. հիմն. 4): Վերլուծում է, թե ինչպես են կիրառված տարբեր ոճերի, հոսանքների, ժամանակների աշխատություններում պատկերավորման տարրերը, սկզբունքները, նյութը և տեխնիկան մտահղացման իրականացման համար (Գերպ. կիր. հիմն. 3.4): Վերլուծում է, թե ինչպես էին փոխվում ժամանակի ընթացքում արտաքին աշխարհի արտացոլման ուղիները արվեստում (Գերպ. կիր. հիմն. 3.4): Համեմատում է տարբեր սշակույթների և դարաշրջանների արվեստի ստեղծագործությունները, դաստորություն է անում նրանց գեղարվեստական բնութագրիչների մասին, արտահայտում սեփական վերաբերմունքը (Գերպ. կիր. հիմն. 4): Բառացիորեն և գրավոր դաստորություն է անում արվեստի նմուշների վրա տարբեր համատեքստերի ազդեցության մասին (Գերպ. կիր. հիմն. 4): 		

ԱՌԱՋԱՂՈՒՄՆԵՐԻ ՄԱՏՐԻՑԱ 3/1

Դասեր 1 - 4 Միավորող թեմա. Աշխարհը մեր շուրջը Հանգուցային հարց/հարցեր		Համալիր առաջադրանքներ
<p>Տարրեր. գուն, ձև, ծավալ, լուսաստվեր, տոն, ֆոնի և պատկերի փոխարարբերություն</p> <p>Սկզբունքներ հավասարակշռություն, համաչափություն/անհամաչափություն, դինամիկա/ստատիկա, համամասնություն, մասշտաբ, հեռանկար, շեշտադրում</p> <p>Բնագավառներ. հաստոցային գեղանկարչություն</p> <p>Ժանրեր. նատյուրնորտ, բնանկար</p> <p>Կերպարվեստի տեխնիկա. նկարչություն, գեղանկարչություն</p> <p>Դարաշրջան, ոճ, հոսանք. տարբեր</p>	<p>• Կարելի է արդյոք նատյուրնորտի հիման վրա որոշել դարաշրջանը և երկիրը:</p> <p>• Շրջակա միջավայրի ո՞ր գործոնները կարող են ազդել աշխատության գեղարվեստական ձևի (ոճի, հոսանքի, կատարման ձևի, գեղարվեստական պատկերավորման սկզբունքների, տարրերի) վրա:</p> <p>• Կարո՞ղ ենք արդյոք ըստ նատյուրնորտի դատողություն անել, թե ինչ էր հետաքրքրում, ինչ էին սիրում, ինչ էին հավանում այն ժամանակվա մարդիկ:</p> <p>• Ի՞նչ է հեռանկարը:</p> <p>• Ի՞նչ էֆեկտ կտա հեռանկարի սկզբունքի կիրառումը բնանկար նկարելիս:</p> <p>• Ի՞նչ տարբերություն կա ուղիղ և հակադարձ հեռանկարների միջև:</p> <p>• Ի՞նչ տարբերություն կա գծային և օդային հեռանկարների միջև:</p> <p>• Ի՞նչ սկզբունքներով կարելի է արտացոլել օդային հեռանկարը:</p>	<p>Նատյուրնորտ. ա) հասարակ մատիտով բ) գուաշով կամ ջրաներկով:</p> <p>Բնանկար գծային և օդային հեռանկարի օգտագործմամբ:</p>
<p>Պատասխաններ հանգուցային հարցերին.</p> <ul style="list-style-type: none"> ▪ Ըստ նատյուրնորտի կարող ենք դատողություն անել, թե ինչպիսին էր այն կոնկրետ դարաշրջանի տարբեր սոցիալական խավերի մարդկանց ասլրելակերպը, հետաքրքրությունները, ինչ էին հավանում և երբեմն նույնիսկ այն, թե որ երկրների հետ է առևտուր անում այն դարաշրջանում այն երկիրը: ▪ Հեռանկարը գեղարվեստական սկզբունք է, որը հնարավորություն է տալիս տարածության մեջ առարկաներն այնպես արտացոլել, ինչպես դրանք տեսնում ենք իրականում (աստիճանաբար հեռացում, փոքրացում, մշուշոտում): 		

- Գծային հեռանկարում գուգահեռ հորիզոնական գծերը համաբարձրում են մեկ կետում, երևակայական հորիզոնական գծի վրա: Համապատասխանաբար, բոլոր նկարներում արտացոլված օբյեկտը փոքրանում է դիտման կետի ուղղությամբ:
- Օդային հեռանկարի սկզբունքը, առարկաների աստիճանաբար բացացումով և մշուշոտումով, ասերժում է հեռավորության իրական ընկալման պատրանք:

1 Նատյուրմորտ կամ շրջապատը մոտ տեսարանից

«Նատյուրմորտ» թեմայի նպատակն է աշակերտը գիտակցի, որ այս ժանրը միայն գեղեցիկ իրեր արտացոլող նկարների ամբողջություն չէ: Յուրաքանչյուր նատյուրմորտ որոշակի բովանդակություն կրող է: Հաճախ նկարիչները ակամա, երբեմն էլ նպատակաուղղված իրենց համար կարևոր ասեվիքը և հույզերը հենց իրերի համադրությամբ են փոխանցում մեզ, որը գույնով, լուսավորումով և վրձնագծերով նույն կերպ են հարստացնում, ինչպես մենք հարստացնում ենք մեր արտաբերված բառերը արտահայտչականությամբ և ձայնի տեմբրով:

- **Հետագոտություն** (ինքնուրույն աշխատանք).

Գտնել տարբեր դարաշրջաններում ստեղծված նատյուրմորտներ և թեմատիկորեն տեսակավորել, կազմակերպել որպես թվային ալբոմ, պատրաստել զեկուցում և ներկայացնել:

- **Վերլուծություն.**

Նկարագրել դասագրքում տրված նկարագրորումները, համեմատական վերլուծություն.

Նկարագրորումները ներկայացնելիս աշակերտն ուշադրությունը պետք է կենտրոնացնի նատյուրմորտում պատկերված իրերին և դրանց արտացոլման սկզբունքներին, օրինակ՝ ռեալիստական/պայմանական, ծավալ, լուսաստվեր, գունային գամմա, տոնայնություն (տառ/տաք), կոլորիտ, կոմպոզիցիա, հեռանկար, համամասնություն, մասշտաբային հարաբերակցություն և այլն:

Հարցեր նախապես ունեցած գիտելիքի ակտիվացման համար.

- Ի՞նչ է մեզ պատմում նատյուրմորտը: Ի՞նչ տեղեկություն են փոխանցում առարկաները:
- Ինչպե՞ս են ժամանակի ընթացքում փոխվում արտաքին աշխարհն արտացոլելու ձևերն ու սկզբունքները:

Պատասխաններ.

- Ըստ նատյուրմորտում պատկերված առարկաների և դրանց պատկերման գեղարվեստական սկզբունքների մենք կարող ենք ճանաչել մշակույթը, երկիրը, դարաշրջանը, ժամանակաշրջանը:

	<ul style="list-style-type: none"> ▪ Տարբեր դարաշրջաններում նախադրմանը պատկերվում էր հարթ ու պայմանական կամ ծավալուն ու ռեալիստորեն: ▪ Նատյուրմորտը որևէ ժանրի նկարում օժանդակ գործառույթ է կատարում կամ ստեղծվում է որպես ինքնուրույն գործ: <p>Քննարկման հարցեր.</p> <ul style="list-style-type: none"> ▪ Նատյուրմորտով կարող ենք դաստորոջություն անել, թե ինչպիսի միջավայր է եղել այդ ժամանակ, ինչպես էին ապրում, ինչով են հետաքրքրվել, ինչ էին սիրում, ինչ էին հավանում այն ժամանակվա մարդիկ: ▪ Շրջակա միջավայրի ի՞նչ գործոններ կարող են ազդել նատյուրմորտների գեղարվեստական ձևի (ռճի, հոսանքի, կատարման ռճի, գեղարվեստական պատկերափորման միջոցների, սկզբունքների) վրա: <p>Ենթադրյալ պատասխաններ.</p> <ul style="list-style-type: none"> ▪ Տարբեր դարաշրջաններում մարդիկ ապրում էին տարբեր իրերի միջավայրում: Իրերը տարբերվում են դիզայնով, նյութով, նպատակներով՝ կախված նրանից, թե որ դարաշրջանին կամ երկրին են պատկանում: Նկարում պատկերված իրերը ցույց են տալիս նաև մարդկանց սոցիալական վիճակը և կարգավիճակը: Դրանից ելնելով՝ մենք կարող ենք դաստորոջություն անել, թե երբ և որտեղ է կատարված նատյուրմորտը: <p>Գործնական աշխատանք</p> <p>• Նատյուրմորտներ հավաքել և լուսանկարել (տնային առաջադրանքներ). <u>Նյութ.</u> կենցաղային իրեր, աշակերտի անձնական իրեր, թվային տեսախցիկ, համակարգիչ, ինտերնետի հասանելիություն:</p> <p><u>Առաջադրանքի պայմանները.</u> Տեսակավորել երեք տարբեր նատյուրմորտներ.</p> <ul style="list-style-type: none"> ▪ Միրված իրերից կազմված նատյուրմորտը, որը հարմարավետության տրամադրություն է ստեղծում: ▪ Տոնական նատյուրմորտ, որը ձեզ լավ տրամադրություն է հարորդում: ▪ Նատյուրմորտ, որն «այրթնացնում է» քաղցր հիշողություններ: <p>Ցուրաբանչյուր նատյուրմորտ պետք է համապատասխան բովանդակություն ունենա, որպեսզի ավելի լավ ցուցաբերի հեղինակի բնավորությունը, հետաքրքրությունները: Աշակերտները լուսանկարում են բոլոր երեք նատյուրմորտները և դրանք վերբեռնում դասարանի բլոգում:</p>
--	--

Որպես լրացուցիչ ակտիվություն՝ ուսուցիչը կարող է աշակերտներին առաջարկել՝ ըստ ներկայացված լուսանկարների, բացահայտել հեղինակին, նրա բնավորությունը կամ հետաքրքրությունները:

- **Ապլիկացիա** (ինքնուրույն աշխատանք)

Լուսք.

գունավոր թերթեր կամ ամսագրեր սուլինձ մկրատ

Հնարի՝ ը քո կողմից հավաքած կամ լուսանկարած նատյուրմորտներից որևէ մեկը և ստեղծի՝ ը նույնախի աշխատանք ապլիկացիայի սկզբունքով:

2 Բնանկար կամ միջավայրը հեռավոր տեսարանով

Ի՞նչ է բնանկարը: Բնանկարը մեզ շրջապատող անծայրածիր աշխարհն է, որը երբեմն հիացնում է մեզ, իսկ երբեմն այն նույնիսկ չենք նկատում: Գեղեցիկ կամ սգեղ, մոայլ կամ հնայիչ, այն միշտ մեր շուրջն է, մենք այն տեսնում ենք ամենուր, ուր որ նայում ենք ...

Նկարչության մեջ բնանկարը և՛ անկախ ժանր է, և՛ դրոշ այլ ժանրերի ուղեկցող ֆուն:

Տարբեր ժանրերի ստեղծագործություններում ֆունային բնանկարը պատմությունը պատմելու մաս է կազմում: Այն հստակեցնում է իրավիճակը և սրում մեր տրամադրվածությունը:

Կարևոր է, որ աշակերտները ցուցադրական նյութը դիտելիս ուշադրություն դարձնեն նրան, թե ինչ ծանրաբեռնում է տալիս բնապատկերը նկարին, ինչ ապրում է առաջացնում նրանցից յուրաքանչյուրը և ինչու:

* Ցանկացած նկար դիտելիս՝ աշակերտը պետք է ուշադրություն դարձնի հետևյալ մանրամասներին.

- Բնանկարը և դրա պատկերման եղանակները. ինչպես են պատկերում լեռները, ցածրադիր վայրերը, ուրբանային (քաղաքային) կամ գյուղական տեսարանները՝ օդային կամ գծային հեռանկարով:
- Տարվա սեզոնը, եղանակը և դրանց պատկերման ձևերը (գունային գամնա, տոնայնություն (սառը/տաք), կոլորիտ, և այլն): Գրաֆիկական լանդշաֆտի դեպքում ուշադրություն է դարձվում գծերի, նրբագծերի բնույթին:

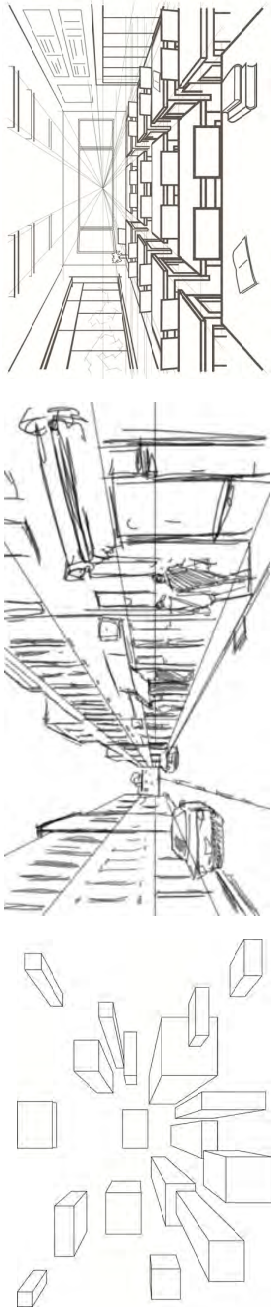
Ակտիվություններ.

- Դասագրքում գտի՝ ը և նկարագրի՝ ը (բանավոր կամ գրավոր) տարբեր ժանրերի ստեղծագործությունների ուղեկցող միջավայրը:

	<ul style="list-style-type: none"> ▪ Գտի՝ Կանալետտոյի վենետիկյան բնանկարները G Google Arts & Culture կայք-էջում: Ընտրի՝ ր որևէ մեկը, խոշորացրո՛ւ և վայելի՝ ր մանրամասները: ▪ Գտի՝ ր դասագրքում տրված բնապատկերները G Google Arts & Culture կայք-էջում: Մեծացրո՛ւ և պատկերը և դիտի՝ ր վրձնագծերը: ▪ Դիտի՝ ր Դավիթ Կակարաձեի «Էմերեթի՛, մա՛յր իմ» նկարը: Ո՞ր ժանրին կհատկացնեիր այն՝ դիմանկարին, բնանկարին, թե՛ երկուսին էլ: <p>Պատասխան. Դավիթ Կակարաձեի նկարը դիմանկար է բնանկարի ֆունկին:</p> <ul style="list-style-type: none"> • Թվային կոլաժ (տնային առաջադրանք): <ul style="list-style-type: none"> ▪ Ընտրի՝ ր երկու նկար. մեկ ֆիգուրով կամ երկու ֆիգուրով կոմպոզիցիա և մեկ բնապատկեր: ▪ Երկուսն էլ հիշի՝ ր համակարգչում: ▪ Բացի՝ ր դրանք նկարչական ծրագրով (Paint): ▪ Ֆիգուրը կտրելու-հանելու համար ընտրի՝ ր (Select) գործառնությունը և սեղմի՝ ր ազատ ձև նշելու (free form selection) գործիքը: ▪ Նույր նշի՝ ր ֆիգուրի ուրվագծերը և (copy) գործառնությունը մտապահի՝ ր նշված հատվածը: ▪ Բացի՝ ր բնապատկերի ֆայլը և (Paste) գործառնությունը դի՛ր նշված ֆիգուրը բնապատկերի վրա: ▪ Ֆիգուրի համար գտի՝ ր տեղ և չափ: ▪ Ֆիգուրի շուրջը սպիտակ ֆոնը հանելու համար, սեղմի՝ ր թափանցիկ ընտրություն (Transparent selection) գործառնությունը: ▪ Վերնագրի՝ ր և մտապահի՝ ր քո թվային աշխատությունը (Save): ▪ Վերբեռնի՝ ր բնօրինակները և սեփական աշխատանքներդ քո ավբանում կամ բլոգում: ▪ Ընկերներով դիտե՛ք միմյանց աշխատանքները և դասողություն՝ ւն արեք, թե՛ ինչն է փոխվել նկարում ֆոնի պատճառով: <p>30 Հեռանկար</p> <p>Ակտիվություններ ուսուցչի ընտրությամբ (դասարանական/տնային)</p> <ul style="list-style-type: none"> ▪ Վարժի՝ ր ձեռք. դիտի՝ ր դասագրքում տրված օրինակները հեռանկարի անուշներով և փորձի՝ ր նկարել նմանատիպ նկարներ:
--	--

* Առաջարկվող հեշտացմանը համար աշակերտը կարող է նկարից պակասեցնել որոշ մանրամասներ (աթոռներ, պատուհաններ և այլն): Բավական է, որ նա ճիշտ նկարի հիմնական գծերի և դրանցով սահմանափակվող հարթությունների ուղղությունը:

Օրինակներ գծային հեռանկար նկարելու վարժան հասնարմ



- Նկարի ը քո սենյակը հասարակ մատիտով, օգտագործելով գծային հեռանկար, մեկ հավաքման կետով:
- Նկատի ունեցիր. որպեսզի երկչափ նկարային հարթության վրա ստեղծես եռաչափ տարածության պատրանք, բոլոր ուղիղ գծերը, որոնք իրականության մեջ հորիզոնական են, նկարում պետք է ուղղես դեպի հավաքման կետ:
- Նկարի ը ուղղանային կամ քաղաքային բնակար տգտագործելով գծային հեռանկար:
- Գծային հեռանկարի վարժություն. դասագրքում բերված օրինակներից նմանատիպ նկարներ նկարել:
- Դիտի ը դասագրքում տրված նկարագրումները: Գտի ը հակադրժ հեռանկարի օրինակով նկարներ և փորձի ը նկարել նմանատիպ կոմպոզիցիա՝ օգտագործելով ուղիղ հեռանկար:

* Ցանկալի է նկարել հասարակ մատիտով:

Աշակերտներից չի պահանջվում ճշգրիտ պատկերել նկարում պատկերված մարդկանց: Բավական է պայմանականորեն նշել դրանց ուրվանկարները և կոմպոզիցիայի այլ մանրամասներ:

Հավանական է, որ հակառակ հեռանկարում պատկերված մանրամասներն ուղիղ նկարելը փոխի պատկերի կոմպոզիցիան՝ հնարավոր է, որ ուղիղ նկարված առարկաները ծածկեն այլ մանրամասներ:

4 Փրկությունը բնության մեջ է

Հետազոտություն (ինքնուրույն աշխատանք):

- Գտի ը տարբեր դարաշրջաններում ստեղծված բնանկարների նմուշներ:
Տեսակավորի ը բնանկարներն ըստ դարաշրջանի և վերբեմնի ը թվային այբուսում:
- Կետերով ձևակերպի ը յուրաքանչյուր դարաշրջանին հատուկ գեղարվեստական տարրերն ու սկզբունքները:

- Դասագրքում գտի՝ ը վերաձևնդի դարաշրջանի նկարիչների նկարներ, որոնցում օգտագործված է օղային հեռանկար: Դիտի՝ ը դրանք և Ե գծապատկերի վրա ձևակերպի՝ ը օղային հեռանկարի գեղարվեստական նշաններ: Ձախ կողմում գրի՝ ը այն նշանները, որոնք բնորոշ են մտ սեսարանին, իսկ աջ կողմում՝ այն նշանները, որոնք ցույց են տալիս հեռավոր տեսարանը:
- Կազմի՝ ը կլասիցիզմին և ռոմանտիզմին բնորոշ գեղարվեստական սկզբունքների համեմատական Ե սխեմա: Ելալիցիզմին և ռոմանտիզմի համեմատական Ե սխեմայի ենթադրյալ լրացված սխեմա:

Կլասիցիզմ	Ռոմանտիզմ
Կարգուկանոն կոմպոզիցիայում և կոլորիտում: Ստատիկա, հանգստություն, չափավորություն:	Դիտամիկ, «փոթորկուն» կոմպոզիցիա, աշխույժ կոլորիտ: Հուզականություն, անսանձ, փոթորկուն կամք, բոլորովան կրթեր, կրթերի բախում, պայքար:
Թեմա. Հեռավոր հերոսական անցյալ, Դասական Հունաստանի և Հռոմի պատմությունը, Դիցաբանություն:	Թեմա. Երևակայություն, Հերոսություն, Էկզոտիկա, Լեգենդներ, Պայքար, Որսորդություն, Արդիականություն, Կոնֆլիկտ, Լավ եղանակ, Մարտահրավեր, Դիմակայություն ձանձրալի առօրյալին:
Տեխնիկա. հարթ, չկա վրձնախազի հետք: Պատկերը քարացած է, ստատիկ, մինչև վերջ գծված մանրամասեր, ակադեմիական ձեռագիր:	Տեխնիկա. արագ վրձնախազ: Դրամատիկ, կոնտրաստային լուսավորում: Պատկերը շարժական է, դինամիկ:
Գիտակցության գերակայություն	Զգացմունքների գերակայություն

Օղային հեռանկարի բնութագրիչների Ե սխեմա:

Մոտ	Հեռու
Մուր Մանրամասնեցված Հստակ Զերմ կոլորիտ	Աղոտ Ընդհանրացված Մշուշապատ Սառը կոլորիտ

Գործնական աշխատանք.

- Հասարակ մատիտով երևակայությամբ նկարի՝ ր բնանկար՝ օդային հեռանկարի կիրառմամբ:
- Ջրաներկով երևակայությամբ նկարի՝ ր բնանկար՝ օդային հեռանկարի կիրառմամբ
- Դիտի՝ ր՝ Դևիդ Հոկնի «Թղթախաղ խաղացողները»: Նկարի՝ ր նույնպիսի նկար՝ գծային հեռանկարի օգտագործմամբ:

Մեթոդական հանձնարարականներ համալիր առաջադրանքների համար.

Նատյուրմորտ.

Նյութ.

Իրեր նատյուրմորտ հավաքելու համար
Նկարչության թերթեր
Հասարակ մատիտներ
Գուաշ կամ ջրաներկ

Առաջադրանքի պայմանը.

Դասավորի՝ ր և նկարի՝ ր նատյուրմորտ

- ա) հասարակ մատիտով,
- բ) գուաշով կամ ջրաներկով:

Նատյուրմորտը հավաքելիս որոշի՝ ր, թե ինչպես լավագույն բաշխել իրերը.

- Միմյանց մոտ, այնպես, որ միմյանց ծածկեն թե՛ իրարից հեռավորության վրա, այնպես, որ զգացվի տարածությունը:
- Որոշի՝ ր, թե ինչպիսի կոմպոզիցիա կազմի իրերին՝ համաչափ, հավասարակշռված կամ անհամաչափ, մի կողմից «ծանրացած»:
- Որտեղի՞ց է նրանց լուսավորությունն ավելի լավ:
- Ինչպիսի՞ ֆոն կազմի նատյուրմորտին: Անհրաժե՞շտ է արդյոք ծալագարդում և այլն:
- Բոլոր կողմերից դիտի՝ ր նատյուրմորտը և ընտրի՝ ր լավագույն տեսարանը:
- Նախքան նատյուրմորտ նկարել սկսելը, մտածի՝ ր, թե ինչպիսի ռակյուրս կընտրես նատյուրմորտ նկարելու համար:
- Ինչպե՞ս կտեղավորես կոմպոզիցիան թղթի վրա՝ ուղղահայաց, թե՛՝ հորիզոնական:

	<ul style="list-style-type: none"> ▪ Նստյուրնորոտով կլցնե՞ս թերթը, թե՞ տարածություն կթողնես: ▪ Ի՞նչ սկզբունքով կկատարես աշխատությունը. կվորձե՞ս ո՞ր երկրի արտացոլելիքները, թե՞ պայմանական, հարթ լուծմանը նախապատվություն կշնորհես: ▪ Նկարելիս ուշադրություն դարձրո՞ւ առարկաների փոխադարձ դասավորությանը կոմպոզիցիայում, դրանց ձևին, կազմվածքին, լուսաստվերին, համամասնություններին, մասշտաբային հարաբերակցությանը, ֆոնին: ▪ Աչքով «չափի՞ր» յուրաքանչյուր առարկայի բարձրությունն ու լայնությունը և համեմատի՞ր այն հարևան իրերի հետ: ▪ Վերհիշի՞ր, թե ինչ սկզբունքով է ջրաներկով ձեռք բերվում տոնային աստիճանավորումը: ▪ Ինչպե՞ս է գուաշի ներկով ձեռք բերվում տոնային աստիճանավորումը: ▪ Գույնի աստիճանավորո՞ւմ կօգտագործես, թե՞ հակադիր գույներ: ▪ Աշխատանքն ավարտելուց հետո լրացրո՞ւ ռեֆլեքսիայի հարցաշարը: <p>Բնանկար. Նկարի ր բնանկար, որը քո շրջակա միջավայրը կամ քո հոգևոր վիճակն է արտացոլում:</p> <ul style="list-style-type: none"> ▪ Մտածի՞ր՝ ինչպիսի՞ն է քո ժամանակակից դիմանկարը: Ինչպիսի՞ն է քո շրջակա միջավայրը: ▪ Համեմատի՞ր ասոցիատիվ ցանցը: Գրի՞ր քո շրջակա միջավայրի բնութագրիչները. <p>Ցուրաքանչյուր բնութագրիչի կողքին գրի՞ր, թե ինչպիսի՞ գեղարվեստական սկզբունքներ և տարրեր են համապատասխանում դրա հատկանիշների ցուցաբերմանը:</p> <ul style="list-style-type: none"> ▪ Մինչև կսկսես նկարել, մտածի՞ր՝ թերթի ինչպիսի՞ կողմնորոշում կհամապատասխանի քո մտահղացմանը՝ հորիզոնական, թե՞ ուղղահայաց: ▪ Ի՞նչ սկզբունքներով ես գերադասում արտացոլել տարածությունը: ▪ Օգտագործի՞ր գծային և օղային հեռանկար: Մտածի՞ր՝ որտեղ կլինի գծերի հավաքման կետը: Մտածի՞ր՝ ռակուրսի մասին, որտեղի՞ց ես ուզում մեզ ցույց տալ բնանկարը: ▪ Ինչպիսի՞ ուժգնության և մգության գույներ կօգտագործես մոտ և հեռավոր տեսարանում: ▪ Հիշի՞ր, թե ինչ սկզբունքով է ջրաներկով ձեռք բերվում տոնային աստիճանավորումը: ▪ Ի՞նչ սկզբունքով է գուաշի ներկով ձեռք բերվում տոնային աստիճանավորումը: ▪ Աշխատանքն ավարտելուց հետո լրացրո՞ւ ռեֆլեքսիայի հարցաշարը:
--	--

Ռեալիզմը.

Էռնստ Գոմբրիխ, Արվեստի պատմություն, Լոզոս պրեսի, 2012 թ.

<https://bit.ly/2TZ3R3d>

Համաշխարհային արվեստը, Նանա Մաճարաշվիլի, Նինո Միլագաձե, «Մերիդիանի», Թբ., 2010:

Արվեստի պատմություն (XVI-XVII դարերի Եվրոպան), (XVIII դարից մինչև օրս), Մերիլին Սթոքսթեր, Մայքլ Վ.Քոթրեն, Թբ., 2018:

Լրացուցիչ ցուցադրական նյութ.

Հոլանդական նատյուրմորտներ.

Ֆրանս Մնեդերս, 1640 (տեսակ՝ որսորդական)

https://vermisazh.ucoz.com/_pb/5723495352.jpg

Կլարա Պետերս, 1630 (տեսակ՝ խոհանոց).

https://es.wikipedia.org/wiki/Archivo:Clara_Peeters_-_Still_Life_with_Grab,_Shrimps_and_Lobster_-_99.308_-_Museum_of_Fine_Arts.jpg

Աբրահամ վան Բեյերեն, 1660 (տեսակ՝ ձկներ)

https://commons.wikimedia.org/wiki/File:Abraham_van_Beijeren_-_Still_Life_of_Fish_on_the_Shore_at_Egmond_aan_Zee.jpg

Էդվարդ Կոլլեր, 1662 (տեսակ՝ վանիտաս կամ «բուսական նատյուրմորտ»)

https://commons.wikimedia.org/wiki/File:EDWAERT_COLLIER_VANITAS_STILL_LIFE.jpg

Էդվարդ Կոլլեր, 1698 (տեսակ՝ խաբկանք կամ պատրանքային հնարք)

https://commons.wikimedia.org/wiki/File:Edward_Collier_-_Letter_rack_-_Google_Art_Project.jpg

Ֆրանս Մապրերս և Սիմոն դե Վուսի, XVII դ. I կես. (տեսակ՝ «վաճառատեղան»)՝

https://ru.wikipedia.org/wiki/%D0%A4%D0%B0%D0%B9%D0%BB:Frans_Snyders_-_Still_Life_with_Fruit_and_Vegetables.jpg

Հոլանդական նատյուրմորտներ.

<https://www.gettyimages.ca/photos/dutch-still-life-painting?phrase=dutch%20still%20life%20painting&sort=mostpopular#license>

Հեռանկարը սկսնակների համար

<https://www.erikalancaster.com/art-blog/perspective-for-beginners-how-to-use-1-and-2-point-perspectives-to-create-great-artwork>

<https://xn----ptbdbngdbgtm2excr.xn--p1ai/chertezh-2/chertezh-komnaty-komnaty-s-razmerami.html>

Գնահատման չափանիշներ.

Կերպարվեստի գեղարվեստական պատկերավորման տարրեր և սկզբունքներ
Կերպարվեստի տեխնիկա.

- Դիտում է շրջակա միջավայրը և աշխատության մեջ ստեղծագործաբար արտացոլում դիտելու արդյունքում հարուցված տպավորությունները, գաղափարները, հույզերը, զգացումներըը (**Կերպ. կիր. հիմն. 1**):
- Աշխատությունն ստեղծելիս՝ ընտրում է մտահղացմանը համապատասխան նյութեր ու տեխնիկա և կիրառում համապատասխան գեղարվեստական պատկերավորման տարրեր ու սկզբունքներ (գիծ, գույն, բիծ, ձև, պատկերավորման հնարավորություններ, հեռանկար, մասշտաբ, կոմպոզիցիոն բաշխում, հավասարակշռություն և այլն) (**Կերպ. կիր. հիմն. 1, 2**):
- Գրավոր և բանավոր վերլուծում է իր/ուրիշի աշխատության մեջ կիրառած գեղարվեստական պատկերավորման տարրերն ու սկզբունքները (գույնի, բժի պատկերավորման հնարավորությունները, հեռանկար, մասշտաբ, կոմպոզիցիոն բաշխում, հարաբերակցություն և այլն) և խոսում է սեփական հույզերի մասին (**Կերպ. կիր. հիմն. 3**):

Տարբեր դարաշրջանի/ուղղության/ոճի արվեստին բնորոշ նշաններ/գեղարվեստական առանձնահատկություններ

Կերպարվեստի բնագավառներն ու ժանրերը.

- Խոսում է արվեստի որոշ ժանրերի (բանակար, նատյուրմորտ) առաջացման հնարավոր պատճառների մասին, բերում է մի քանի օրինակ և դատողություն անում, թե ինչպես էին փոխվում բանակարի, նատյուրմորտի արտացոլման յուրահատկությունները ժամանակի հետ (**Կերպ. կիր. հիմն. 4**):
- Վերլուծում է, թե ինչպես են կիրառված տարբեր ոճերի, հոսանքների, ժամանակների աշխատություններում պատկերավորման տարրերը, սկզբունքները, նյութը և տեխնիկան մտահղացման իրականացման համար (**Կերպ. կիր. հիմն. 3, 4**):
- Վերլուծում է, թե ինչպես էին փոխվում ժամանակի ընթացքում արտաքին աշխարհի արտացոլման ուղիներն արվեստում (**Կերպ. կիր. հիմն. 3, 4**):
- Համեմատում է տարբեր մշակույթների և դարաշրջանների արվեստի ստեղծագործությունները, դատողություն է անում նրանց գեղարվեստական բնութագրիչների մասին, արտահայտում սեփական վերաբերմունքը (**Կերպ. կիր. հիմն. 4**):
- Բառացիորեն և գրավոր դատողություն է անում արվեստի նմուշների վրա տարբեր հասմտեքստերի ազդեցության մասին (**Կերպ. կիր. հիմն. 4**):

Լրացուցիչ տեղեկություններ համալիր առաջադրանքի գնահատման մասին.

Մատխտավ կարած նատյուրմորտ.

- Կոմպոզիցիան գիտակցված է, համապատասխանում է աշակերտի կողմից հավաքած նատյուրմորտին: (0–1 միավոր)
- Առարկայի ուրվագիծը համապատասխանում է նատյուրմորտի իրերի ձևին: (0–3 միավոր)
- Աշակերտը գիտակցված է փոխանցել ծավալը: (0–3 միավոր)
- Լուսաստվերը փոխանցված է լուսավորմանը համապատասխան: (0–3 միավոր)

Գեղանկարչական նատյուրմորտ.

- Թերթի կտրմտորշումը համապատասխանում է նատյուրմորտի բովանդակությանը: (0–1 միավոր)
- Պահպանված են առարկաների ձևը, համանմանությունները և մասշտաբային հարաբերակցությունը: (0–3 միավոր)
- Աշակերտը միտումնավոր է ընտրել պայմանական կամ ռեալիստական լուծում: (0–1 միավոր)
- Աշակերտը պատշաճ կերպով է կիրառել գեղարվեստական սկզբունքներ ու տարրեր: (0–3 միավոր)
- Աշակերտը տիրապետում է գույնի կամ ջրաներկի տեխնիկաներին: (0–3 միավոր)

Բնանկար.

- Բնանկարը նկարված է գծային հեռանկարի կիրառմամբ: (0–1 միավոր)
- Աշակերտը նկար ստեղծելու համար կիրառել է օժանդակ գծեր, նշել է դիտման կետը: (0–3 միավոր)
- Շենքերի հորիզոնական հարթությունները հավաքվում են մեկ կետում: (0–3 միավոր)
- Բնանկարում պատկերված շենքերը չափով փոքրանում են հավաքման կետի ուղղությամբ: (0–3 միավոր)

Ասոցիատիվ ցանց.

- Աշակերտը կազմել է ասոցիատիվ ցանց:
- Թվարկված բնութագրերը համապատասխանում են շրջակա միջավայրի բնութագրերին:
- Անվանված գեղարվեստական սկզբունքներն ու տարրերը համապատասխանում են բնանկարում կիրառվելիք սկզբունքներին ու տարրերին:

ԱՌԱՋԱՂԿՆՔՆԵՐԻ ՄՍՏՐԻՑԱ 3/2

Դասեր 5 - 8 Միավորող թեմա. Ճարտարապետությունը և շրջակա միջավայրը Հարց և ենթահասկացություններ	Հանգուցային հարց/հարցեր	Համալիր առաջադրանքներ
<p>Տարրեր. գույն, ձև</p> <p>Սկզբունքներ. ռիթմ, համաչափություն, համամասնություն, մասշտաբ, զարդանախշ, ներդաշնակություն</p> <p>Բնագավառներ. ճարտարապետություն (պաշտամունքային, հասարակական, վարչական, սնտեսական, արտադրական, պաշտպանական, հուշային)</p> <p>Կերպավեստի տեխնիկա. կառուցավորում</p> <p>Դարաշրջան, ոճ, հոսանք. տարբեր դարաշրջանների և ոճի ճարտարապետության նմուշներ</p>	<ul style="list-style-type: none"> • Շրջակա միջավայրի ի՞նչ գործոններ կարող են որոշել շենքի տեսքը: • Ի՞նչ դեր ունի ճարտարապետությունը հասարակության կյանքում: • Կարո՞ղ է արդյոք ճարտարապետը փոխել շրջակա միջավայրը և ինչպե՞ս: • Ի՞նչ ազդեցություն ունի տեխնոլոգիաների զարգացումը ճարտարապետության վրա: • Ինչո՞ւ պետք է նախատեսի ճարտարապետը կլիմայական պայմանները: • Ի՞նչ գիտելիքներ և հմտություններ են պետք ճարտարապետին ստեղծագործական գործունեության համար: • Ի՞նչն է պայմանավորում ճարտարապետական ոճը, շենքի արտաքին տեսքը: • Ի՞նչ է ճարտարապետության գեղարվեստական լեզու: • Ի՞նչ նշաններով ենք շենքը վերագրում այս կամ այն դարաշրջանին: • Ի՞նչ կարող ենք իմանալ տարբեր դարաշրջանների մասին՝ ըստ ճարտարապետական կառույցների: 	<p>Տարվա ընթացքում ձեռք բերված գիտելիքի և ունակությունների ամփոփիչ թեստ: (Թեստի նմուշը տե՛ս մատրիցայից ներքև):</p> <p>Սահմոփիչ նախագիծ. «Հանրուժող քաղաք» (անհատական և խմբային աշխատանք)</p> <p>Նախագծի խնդիրը անցած նյութի հիման վրա աշակերտները պատրաստեն մանրակարգապար, որում մեկ «քաղաքում» կհավաքվեն տարբեր</p>
<p>Պատասխաններ հանգուցային հարցերին.</p> <ul style="list-style-type: none"> ✓ Ճարտարապետական շինության տեսքը, դրա ոճը սահմանում են «բնական գործոնները»՝ աշխարհագրությունը, ռելիեֆը, լանդշաֆտը, կլիման, երկրի ավանդույթները, պատվիրատուի պահանջները, հասանելի շինանյութերն ու տեխնոլոգիաները, ճարտարապետական տարանդն ու ճաշակը: ✓ Ճարտարապետական կառույցը իր ժամանակի հարույցը իր ժամանակի պայմաններում է, թե ինչ քաղաքակառույցներ էր վարում այն ժամանակվա պետությունը (օրինակ՝ պարսպապատված պալատներն ու 		

<p>ախրոցները մեզ տեղեկացնում են, որ երկիրը պատրաստ էր հետևել թշնամուն, իսկ մանրորական վրանները խոսում են այդ ժողովրդի քոչվոր ապրելակերպի մասին), ինչպես նաև, մենք կարող ենք պարզել, թե ինչ տեխնոլոգիաներ կամ ռեսուրսներ ունեն պետությունը, ում ազդեցությունն էր կրում, որքանով էր հզոր նյութական առումով, ինչ պայմաններում էին ապրում այդ երկրի տարբեր խավերի ներկայացուցիչները:</p> <p>✓ Յուրաքանչյուր պատմական ժամանակաշրջան կամ երկիր ունի իր ուրույն գեղարվեստական ավանդույթները, ոճն ու ճաշակը: Այս առանձնահատկությունն արտահայտվում է ճարտարապետական ձևերի և դեկորի մեջ: Նման մանրամասներով է, որ մենք ճարտարապետական շենքում կարող ենք բացահայտել դրա ծագումը:</p>	<p>դարաշրջանների, երկրների և ոճերի շինությունների անհատապես պատրաստված նմուշներ:</p>
<p>1. Ճարտարապետություն</p> <p>«Ճարտարապետություն» թեմայի նպատակն է աշակերտներն անեն եզրահանգում, որ</p> <ul style="list-style-type: none"> • Աշխարհագրական դիրքը, քաղաքական կարգը, կրոնական համոզմունքները, սոցիալական կարգավիճակը, ավանդույթները, կլիման և շատ այլ գործոններ ազդում են շենքի գեղարվեստական ձևի (ոճի, կատարման ձևի, գեղարվեստական պատկերավորման միջոցների, սկզբունքների, նյութերի և տեխնիկայի) վրա: • Ճարտարապետությունը երկրի քաղաքականության, կրոնի, հասարակության աշխարհայացքի և ավանդույթների հայելին է: • Պատմական դարաշրջանների փոփոխությունը փոխել է ճարտարապետության գեղարվեստական սկզբունքները, բանի որ ի հայտ են եկել նոր կյուլթեր, տեխնոլոգիաներ և ստեղծագործական գաղափարներ: • Շենքի արտաքին տեսքի որոշիչ գործոններից մեկը օգտագործված շինանյութն է: • Տարբեր ժամանակների հասարակությունների կողմից ստեղծված ճարտարապետական հուշարձանները միմյանցից տարբերվում են ըստ նրա, թե ինչն էր առավել կարևոր այդ կոնկրետ դարաշրջանում: • Հասարակության պահանջմունքները որոշում են ճարտարապետական կյանքում: • Ճարտարապետությունը կարևոր դեր ունի հասարակության կյանքում: • Մարդու ստեղծագործությունը կարող է ազդել շրջակա միջավայրի վրա՝ գաղափարել կամ աղավաղել այն: • Ճարտարապետական միջավայրը որոշում է մարդու կյանքի շատ կողմեր: • Արվեստն ազդում է մարդկային աշխարհայացքի վրա: <p>Քննարկում. (դասարանական ակտիվություն)</p> <p>Աշակերտները ծանոթանում են դասագրքի տեքստին (Ճարտարապետության համառոտ պատմությունը և նշանակությունը գլուխները), որից հետո դատողություն կանեն հետևյալ հարցերի մասին.</p> <ul style="list-style-type: none"> ✓ Ի՞նչ է ճարտարապետությունը: ✓ Ի՞նչն է ծառայում ճարտարապետական արվեստը: ✓ Ի՞նչ նշանակություն շինություններ գոյություն ունեն (պաշտպանական, վարչական, պաշտամունքային, հուշային, արտադրական, հասարակական, քաղաքացիական, լանդշաֆտային ...) 	

2. Ճարտարապետությունը և շրջակա միջավայրը

- **Հետազոտություն/վերլուծություն** (ինքնուրույն աշխատանք)։
- Գոտի՝ ր տաճարի և թատրոնի հատակագծեր կամ ինտերիերի լուսանկարներ։
- ✓ Համեմատոյի՝ ր այս երկու տեսակի շենքերի ներքին տարածքի պլանավորումը։
- ✓ Ի՞նչ նմանություն ու տարբերություն կա այս շենքերի նշանակության միջև։
- ✓ Ի՞նչ նմանություն ու տարբերություն կա այս շենքերի ներքին տարածությունների միջև։
- ✓ Ինչո՞վ է պայմանավորված այս նմանությունը կամ տարբերությունը։

Ենթադրյալ պատասխան.

Տաճար	Թատրոն
Պաշտամունքային	Հասարակական կամ հանրային
Տաճարի պլանավորման մեջ առանձնացված է հատուկ տարածք՝ խորան, որտեղ կատարվում են կրոնական և պաշտամունքային ծեսերը: Այն բարձրացված է, որպեսզի բոլորի համար հեշտ տեսանելի լինի:	Թատրոնի պլանավորման մեջ առանձնացված է հատուկ տարածք՝ բեմ, որտեղ տեղի է ունենում ներկայացումը: Այն բարձրացված է, որպեսզի բոլորի համար հեշտ տեսանելի լինի:
Խորանի երկայնքով, տեղակայված են հոգևոր ծառայողների համար հատկացված օժանդակ սենյակները, որտեղ պահվում են երկրպագության իրերը՝ հագուստ, սպասք և այլ ատրիբուտներ:	Թատրոնի ետնաբեմն այն օժանդակ աշխատանքային տարածքն է, որտեղից բեմ են բարձրանում դերասանները, և որտեղ պահվում են բեմադրության համար անհրաժեշտ զգեստներն ու այլ ատրիբուտներ:
Ինտերիերի մեծոտ տարածքը նախատեսված է ժամաացություններին ներկա որոշ թվով ծիսականների համար:	Բեմի դիմաց գտնվող մեծոտ դահլիճը ներկայացնում է ներկա գտնվող բազմաքանակ հանդիսատեսին տեղավորելու համար հատկացված տարածք է:

3. Կլիմա և ճարտարապետություն

Տվյալների հավաքում, հետազոտում, տեսակավորում (ինքնուրույն աշխատանք).

- Գտի՝ ը և նկարագրի՝ ը, թե ինչ շինանյութերով են մարդիկ կառուցում ավանդական բնակելի տները աշխարհի տարբեր մասերում, տարբեր կլիմայական պայմաններում:
- Երկու տարբեր կլիմաների ավանդական բնակելի տների համեմատական վերլուծություն: Նմանություններն ու տարբերություններ գրել աղյուսակում կամ Վեննի դիագրամում:
Նմանություն-տարբերության աղյուսակ լրացնելու նմուշ.

Երկիր	Անվանում	Կլիմա	Լանդշաֆտ	Շինանյութ	Ծանոթություն
Գրենլանդիա	իգլու	արկտիկական, ձյունոտ, քամոտ	ուղիղ ցածրավայր	ձյան մեծակտորներ	Իգլուն կիսագնդի ձև ունի: Այն կառուցվելու համար բավական է միայն սուր առարկա:
Արևմտյան Վրաստան	օդա	մերձարևադարձային, խոնավ	տարբեր	փայտ	Խոնավությունից պաշտպանվելու համար կանգնած է քարե սյուների վրա:

8. Ճարտարապետության գեղարվեստական լեզուն

- Գտի՝ ը և իրար հետ համեմատի՝ ը տարբեր ոճերի շինությունները և լրացրո՝ նմանությունների-տարբերությունների աղյուսակ:

Աղյուսակի օրինակ.

Դարաշրջան	Ոճ	Երկիր	Ծածկ	Դուռ/պատուհան	Դեկոր (կամար, սյուն, որմնախորշ, պատշգամբ և այլն)	Քանդակագործական դեկոր
Միջնադար	Գոթիկա	Ֆրանսիա	Երկթեք սանիք, շպիլ՝ ծայրածուղ	Նետածն	+	+
XVII-XVIII դ.	Բարոկկո	Իտալիա	գմբեթ	ուղղանկյուն, կամարային	+	+

	<ul style="list-style-type: none"> • Գտի՝ ընդհանուր առմամբ յուրաքանչյուր զեղարվեստական սկզբունքի համապատասխան երկրաչափական օրինակ: Պատրաստի՛ր թվային փաստաթուղթ, որում յուրաքանչյուր սկզբունքի անվանման երկայնքով կվերբերենես համապատասխան օրինակներ: Ցանկալի է, որոնման ժամանակ ուշադրություն դարձնես ոչ թե միանման, այլ սինտույն սկզբունքի տարբեր օրինակների վրա. օրինակ՝ երկու համաչափ շենքերի փոխարեն գտնես համաչափ և անհամաչափ շինություն նմուշներ: <p>Ինքնուրույն աշխատանք:</p> <ul style="list-style-type: none"> • Պայմանական նշանների օգտագործումը սեփական բնակարանի կամ դասասենյակի հաստակագիծ գծել/նկարել: <u>Առաջադրանքի պայմանը.</u>Նկարի ընթացքում բնակարանի հաստակագիծը: Նկարագրի՝ ընթացքում և բացատրական գործոնները: Եթե դու ճարտարապետ լինես, ընթացքում և ինչո՞ւ կփոխելիք: <p>Առաջադրանքը կատարելու համար ցանկալի է, որ աշակերտները նախօրոք ծանոթանան գծագրի պայմանական նշաններին: Պայմանական նշանները կարելի է նկարել գրատախտակի վրա, կամ տպել և բաժանել աշակերտներին:</p> <p><u>Հատակագծի վրա պատերի, դռան, պատուհանների և այլ պայմանական նշանների նմուշ.</u></p> <p>պատ պատուհան դուռ դռան բացվածք գուգարան լոգարան ցնցուղ վազարան</p>
--	---

კედელი



ფანჯარა



კარი



კარის ღიობი



საპირფარეშო



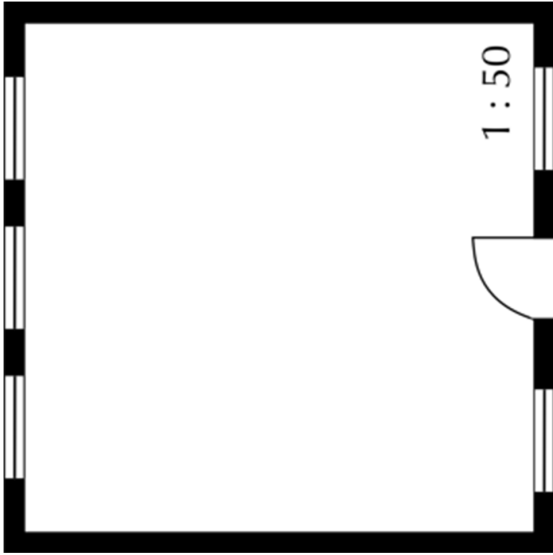
აბაზანა



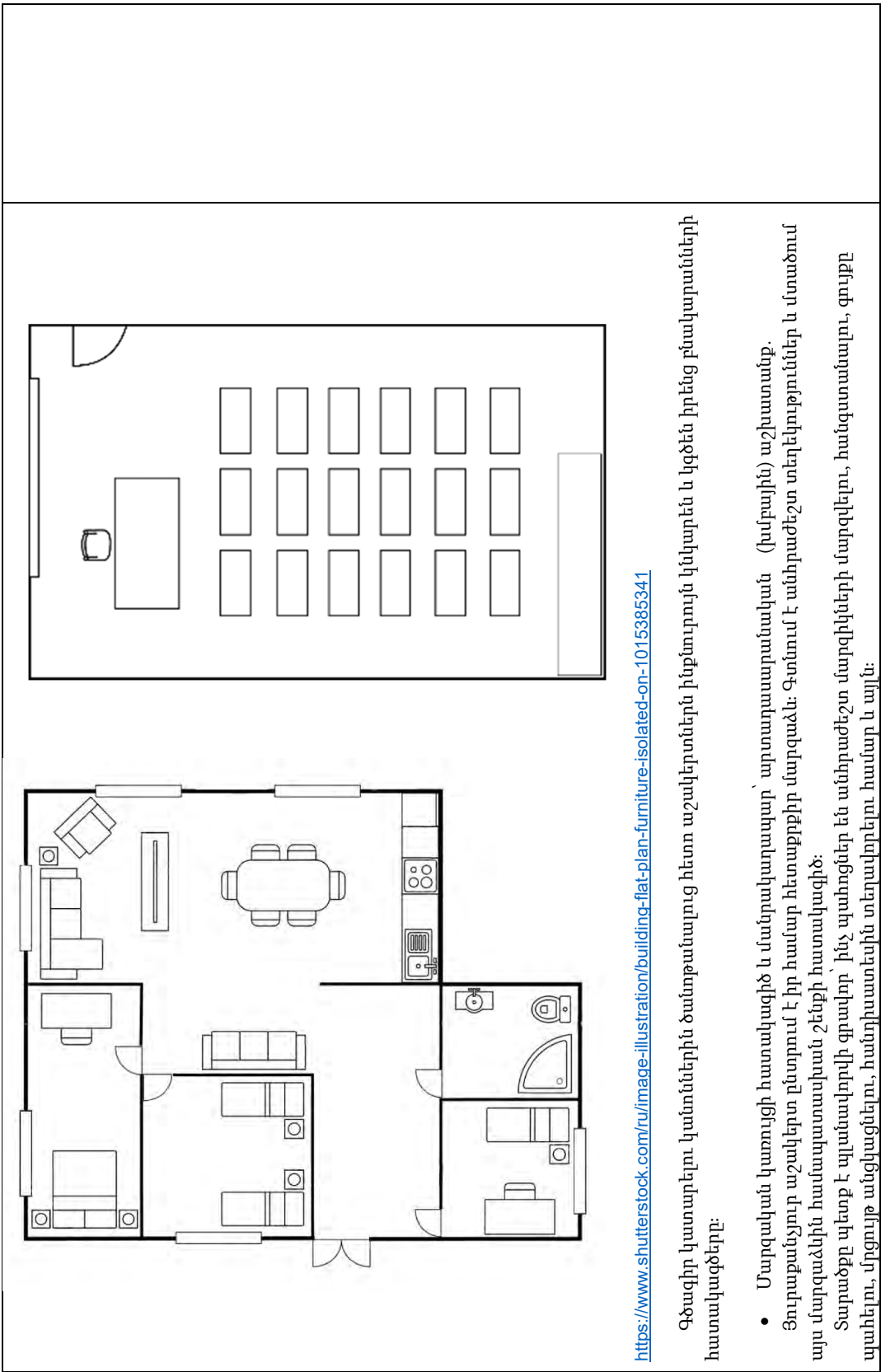
შხაპი



ხელსაბანი



ოპიანაკან სკანინტრინ დანტოქანაქოც ხსთი იოსოცხე კართო ჲ ავსკერტონტრინ ათავარქელ ავარც ხათასკადქი
ოქინასკ სნრანგ სნტოქი კართოქ: სავსკერტონტრე აქსოქ ჲ ნოქონტნ გვავქი ქოვ სვკად ავათოქხანტნტრე, ნოსქ: სოქოქოქოქ
ხათანათასკან ქართო ხათასკადქი ქოვ ნოქონტნ ავანოცნტრე სვანსკოქოქ: გონტნ ქოვ კქსოქრქ სოქოქოქოქოქონტრე, ნოქონტნ, ქქ
ქლექი ნოქ ჲ ქავქოქოქ ნოქოქოქ ს აქს:



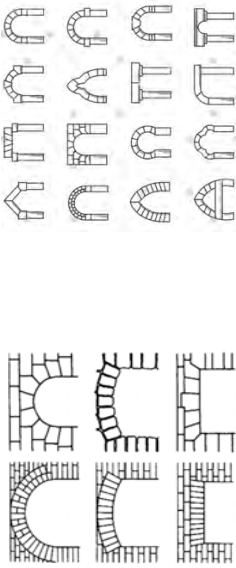
<https://www.shutterstock.com/ru/image-illustration/building-flat-plan-furniture-isolated-on-1015385341>

Գծագիր կատարելու կանոններին ծանոթանալուց հետո աշակերտներն ինքնուրույն կնկարեն և կգծեն իրենց բնակարանների հասակագծերը:

- Մտարզական կառույցի հաստակագիծ և մանրակաղապար՝ արտադրաարանական (խմբային) աշխատանք. Յուրաքանչյուր աշակերտ ընտրում է իր համար հետաքրքիր մարզաձև: Գտնում է անհրաժեշտ տեղեկություններ և մտածում այս մարզաձևին համապատասխան շենքի հաստակագիծ: Տարածքը պետք է պլանավորվի գրավոր՝ ինչ պահոցներ են անհրաժեշտ մարզիկների մարզվելու, հանգստանալու, գույքը պահելու, մրցույթ անցկացնելու, հանդիսատեսին տեղավորելու համար և այլն:

Ըստ գրված պլանի, բնարված մարզաձևի համար կենկարվի կամ կգծվի շինության հատակագիծ: Պլանի պարագծի և հատակագծի վրա նշված միջնապատերի համաձայն (ստվարաթղթե կտորները պարագծի և միջնապատերը նշող գծերի երկայնքով դասավորելով) կպատրաստվի մանրակադրակար (բաց, առանց ծածկի):

- **Շաքարի** կտորտանքով, դասագրքում տրված նմուշով կամարի մանրակադրակար պատրաստել (խմբային աշխատանք):



- **Բանավեճ թեմայով.** «Մեր շրջակա միջավայրը»:

Աշակերտները դատողություն կծավալեն, թե ինչ է իրենից ներկայացնում ժամանակակից ճարտարապետությունը: Ուսուցիչն աշակերտների բանավեճը կուղղորդի հետևյալ հարցերով.

- ✓ Ի՞նչ արժեք են հանդիսանում, ինչո՞ւ պետք է հոգ տանել պատմական շենքերի մասին:
- ✓ Ի՞նչ է նշանակում պատմական հուշարձան:
- ✓ Ի՞նչ ենք թողնում սերունդներին: Նայելով ժամանակակից ճարտարապետությանը՝ ի՞նչ պատկերացում կկազմեն ապագա սերունդները XXI դարի մարդկանց մասին:
- ✓ Ապագայում ո՞ր ժամանակակից շենքը կարող է համարվել պատմական հուշարձան:

Հանձնարարականներ՝ կապված համալիր առաջադրանքների հետ.

- **Տարվա ընթացքում ձեռք բերված գիտելիքների և ունակությունների ամփոփիչ թեստ.** (Տե՛ս (թեստի նմուշը մատրիցայից ներքև):

Ուսուցիչը կպատրաստի ֆարտերը:

	<p>Յուրաքանչյուր քարտի վրա կգրի մի քանի հարց տարվա ընթացքում անցած նյութից:</p> <p>Քարտի վրա պետք է գրվի մեկական հարց յուրաքանչյուր թեմայից (ընդհանուր առմամբ 10 հարց):</p> <p>Ուսուցիչը հարցերի հետ կարող է ներառել հարց-առաջադրանք, որը ներառում է նաև մատիտով պարզ ուղվագծի պատրաստում: Օր. Բազիլիկի կառուցվածք, արաբեսկի կամ հեռանկարի օրինակի գրաֆիկական արտացոլում:</p> <p>Ցանկալի է, որ ուսուցիչն օգտվի դասագրքում առկա հարցերից:</p> <p>Մշակերտներն ընտրում են սեղանի վրա դրված քարտերից մեկը և գրավոր պատասխանում քարտի վրա գրված հարցերին:</p> <p>* Միու և հկկու աշակերտների համար, նրանց ունակությունների նախատեսմամբ, ուսուցիչը պետք է կազմի հատուկ քարտեր:</p> <ul style="list-style-type: none"> • Սմիթիիչ նախագիծ «Հանդուրժող քաղաք» (անհատական և խմբային աշխատանք) <p><u>Նախագծի խնդիրը.</u> Անցած նյութի հիման վրա աշակերտները կպատրաստեն համատեղ մանրակաղապար, որում մեկ «Քաղաքում» կհավաքվեն տարբեր դարաշրջանների ու ոճերի շենքերի անհատականորեն պատրաստված նմուշներ:</p> <p>Մշակերտները կպլանավորվեն, թե ով որ դարաշրջանի, երկրի, ոճի կառույցի մանրակաղապար կստեղծի: Ինչպես նաև՝ կհամաձայնեցնեն ենթադրյալ չափերը, որպեսզի յուրաքանչյուր ինքնուրույն ստեղծած մանրակաղապարը հարմարվի ընդհանուր «քաղաքին»:</p> <p>Կգտնեն համապատասխան դարաշրջանի կառույցների լուսանկարներ: Ցուրաքանչյուր աշակերտ կպատրաստի ընտրված շինության նման մանրակաղապար, կամ/և զգեստավորված տիկնիկ:</p> <p>Ե՛վ մանրակաղապարը, և՛ տիկնիկի հագուստը պետք է համապատասխանեն ընտրված պատմական դարաշրջանի/երկրի բնորոշ նշաններին.</p> <ul style="list-style-type: none"> ▪ շինության արտաքին տեսքին, ▪ կոնստրուկցիայի տեսանկյունից (տանիք, դուռ-պատուհան, պատշգամբներ) բնորոշ նշաններին, ▪ դարաշրջանին, ոճին, դեկորի բնութագրական տարրերին: <p>Հանձնարարական.</p> <ul style="list-style-type: none"> ▪ Ընտրված պատմական ժամանակաշրջանի/երկրի համապատասխան հագուստով տիկնիկը կարող է լինել ինչպես ծավալային, այնպես էլ սովորաբար լինող վրա նկարված և կտրած-հանած: ▪ Ցանկալի է, որ յուրաքանչյուր «թաղամաս» սահմանագատվի պարսպով:
--	---

<ul style="list-style-type: none"> ▪ Սնու աշակերտներին կարող է հանձնարարվել սովորաբար կրնի հիմքի վրա կամ հարթ տիկնիկներ պատրաստել (տե՛ս՝ համալիր առաջադրանք «Պատմական հագուստով զգեստավորված տիկնիկ պատրաստել» առաջադրանքի մատրիցա 2-6, «Բ՛նչ է մեզ պատմում հագուստը»), կարելի է նաև պատրաստ խաղալիքը զգեստավորել: ▪ Ինչ վերաբերում է ինքնուրույն պատրաստվելիք մանրակաղապարներին, սովորաբար տուփերի հիմքի վրա ստեղծված շինությունների պատուհանները, դուռը և այլ մանրամասեր կարող են լինել նկարված: <p>Պարզ տիկնիկ պատրաստելու մի եղանակ. https://skilflair.com/diy-dolls/how-to-pake-paper-doll-easy-paper-doll-making-ideas/</p> <p>Անհատապես պատրաստած մանրակաղապարներով և տիկնիկներով աշակերտները հավաքում են քաղաքի համատեղ մանրակաղապար:</p> <p>Աշակերտները միասին պլանավորում են համատեղ «քաղաքի» մանրակաղապարի վրա փորոցների և թաղամասերի դասավորությունը: Կճևակորեն թաղամասերը շինությունների ծագմանը համապատասխան մանրամասներով (հրապարակ, պուրակ, քանդակ, շատրվան, ծառեր և այլն), ինչպես նաև՝ պատրաստված զգեստավորված կերպարներով:</p> <p>Ցուրաքանչյուր աշակերտ կպատրաստի կարճ գեկույց, որում կնկարագրի, թե ինչ դարաշրջան է ընտրել և ինչու, ինչ նյութ է գտել, ինչ է բնորոշ նրա կողմից ընտրված դարաշրջանի արվեստին, ինչ ինացավ նորը, ինչ է ներկայացնում նրա կողմից պատրաստված մանրակաղապարը և այլն:</p> <p>Աշխատանքն ավարտելուց հետո յուրաքանչյուր աշակերտ կլրացնի ռեֆլեքսիայի հարցաշար (տե՛ս՝ սաղմուկաձուլում):</p>	<p>Ռեսուրսներ. Ճարտարապետական ոճեր. https://www.archdaily.com/900027/the-characteristics-of-12-architectural-styles-from-antiquity-to-the-present-day https://rehouz.info/architekturye-stilii/ https://www.facebook.com/pg/TheMuseumWithoutWalls/photos/?tab=album&album_id=412059012232807&tn=-UK-R</p> <p>Գնահատման չափանիշներ.</p> <p>Կերպարվեստի գեղարվեստական պատկերավորման տարրեր և սկզբունքներ</p> <p>Կերպարվեստի տեխնիկա.</p> <ul style="list-style-type: none"> • Աշխատություն ստեղծելիս ընտրում է մտահղացմանը համապատասխան նյութեր ու տեխնիկա և կիրառում համապատասխան գեղարվեստական պատկերավորման տարրեր ու սկզբունքներ (Կերպ. կիր. հիմն. 1.2): • Գրավոր և բանավոր վերլուծում է իր/ուրիշի աշխատության մեջ կիրառած գեղարվեստական պատկերավորման տարրերն ու սկզբունքները և խոսում է սեփական հույզերի մասին (Կերպ. կիր. հիմն. 3):
--	---

Տարբեր դարաշրջանի/ուղղության/ռճի արվեստին բնորոշ նշաններ/գեղարվեստական առանձնահատկություններ

Կերպարվեստի բնագավառներն ու ժանրերը.

- Խոսում է արվեստի որոշ ժանրերի (բնանկար, նատյուրմորտ) առաջացման հնարավոր պատճառների մասին, բերում է մի քանի օրինակ և դատողություն անում, թե ինչպես էին փոխվում ճարտարավեստության յուրահատկությունները ժամանակի հետ (**Կերպ. կիր. հիմն. 4**):
- Վերլուծում է, թե ինչպես են կիրառված տարբեր մշակույթների և դարաշրջանների ճարտարավեստության մեջ ձևերը, սկզբունքները, տարրերը և տեխնիկան մտահղացման իրականացման համար (**Կերպ. կիր. հիմն. 3, 4**):
- Վերլուծում է, թե ինչպես էին փոխվում ժամանակի ընթացքում արտաքին աշխարհի արտացոլման ուղիներն արվեստում (**Կերպ. կիր. հիմն. 3, 4**):
- Համեմատում է տարբեր մշակույթների և դարաշրջանների ճարտարավեստության ստեղծագործությունները, դատողություն է անում նրանց գեղարվեստական բնութագրիչների մասին, արտահայտում սեփական վերաբերմունքը (**Կերպ. կիր. հիմն. 4**):
- Բառացիորեն և գրավոր դատողություն է անում ճարտարավեստության նմուշների վրա տարբեր համատեքստերի ազդեցության մասին (**Կերպ. կիր. հիմն. 4**):

Լրացուցիչ տեղեկություններ համալիր առաջադրանքների գնահատման մասին.

Թեստ (Թեստը և նրա գնահատումը տե՛ս ս հավելվածում).

- Ուսուցիչը կգնահատի, թե քանի հարցի է պատասխանել աշակերտը:
- Որքանով ճիշտ և լիարժեք է պատասխանել աշակերտը հարցերին:

Մանրակադապար «Հանդուրժող քաղաք» (առավ. միավոր՝ 10).



- Մանրակադապարն ավարտված է և կատարված է կոկիկ: (0–1 միավոր)
- Շենքի տեսքը համապատասխանում է ընտրված դարաշրջանին և ոճին: (0–1 միավոր)
- Նախատեսված են դարաշրջանին/ռճին բնորոշ դեկորի տարրերը: (0–3 միավոր)
- Մանրակադապարն ունի տիկնիկ՝ դարաշրջանին համապատասխան հագուստով: (0–1 միավոր)
- Աշակերտը նախատեսել է իր մանրակադապարի չափի համապատասխանությունը ընդհանուր մանրակադապարին: (0–1 միավոր)
- Աշակերտն ակտիվորեն ներգրավված էր համատեղ մանրակադապարի պլանավորման և հավաքման գործընթացի մեջ: (0–1 միավոր)
- Զեկուցումը գրված է սահուն լեզվով, ունի նկարագրություններ կամ ուրվանկարներ: (0 – 2 միավոր)

VIII դասարանի կերպարվեստի և կիրառական արվեստի ամփոփիչ թեստ

Աշակերտ.

Անսաթիվ, ամիս, տարեթիվ

1. Ի՞նչ նշանակություն ճարտարապետական կառույցներ են ներկայացված նկարներում:



- ա. պաշտպանական,
- բ. պաշտամունքային,
- գ. հուշային,
- դ. հասարակական:

2. Նկարներում ներկայացված է շենքերի

- ա. ինտերիերը,
- բ. էքստերիերը,
- գ. պորտալը առաստաղը,
- դ. խորանը:

3. Ո՞ր կրունին է պատկանում առաջին նկարում ներկայացված շինությունը:

- ա. բուրբայականությունը,
- բ. քրիստոնեությունը,
- գ. իսլամին
- դ. հուդայականությունը:

4. Ի՞նչ առանձնահատկություն բնորոշ է առաջին շինությանը:

- ա. արաբեկերով լեցուն ճակատամասեր,
- բ. գմբեթ,
- գ. մինարե,
- դ. շախլ ծայրածոդ:

5. Ո՞ր ճարտարապետական տարրն է ընդհանուր երկու կառույցների համար:

- ա. նետաձև պատուհան,
- բ. հենման մույթեր,
- գ. արկբուտաններ՝ քարե կիսակամարներ,
- դ. գունավոր ճակատմաս:

6. Ո՞ր ոճին է պատկանում երկրորդ նկարի վրա ներկայացված կառույցը:

- ա. գոթիկային,
- բ. բարոկկոյին,
- գ. ռոմանականին,
- դ. բյուզանդականին:

7. Երկրորդ նկարի վրա ներկայացված շինությանը բնորոշ է.

- ա. նստած համանմանություններ,
- բ. գմբեթավոր ծածկ,
- գ. երկայնական և լայնական նավերի հաստան մասում վեր խոյացված սինարե,
- դ. թեթև, ուղղահայաց ձգված համանմանություններ:

Ուղղի՝ ը նախադասությունները

8. Գեղաթիի տաճարը կրոնական բնագավառի, խճանկարային ժանրի, մանրանկարչական նկարչությունն է զարդարում:


9. Արևելաքրիստոնեական արվեստում քանդակի ժանրը միայն կյոռ քանդակի տեսքով զարգացավ:

10. Միջնադարյան արվեստի առաջատար ոճերն էին ճարտարապետությունը, որմնանկարը, խճանկարը, սրբանկարչությունը և մանրանկարը:

Տեղադրի՝ ը բաց թողնված բառը.

- 11. Միջնադարյան նկարչության մեջ սրբերի և աստվածաշնչյան սյուժեի փոխանցման կանոնները սահմանում է -----:
- 12. Ճակատամարտ արտացոլող նկարները պատկանում են ----- ժանրին:
- 13. Ոտքի վրա կանգնած ֆիգուրի կեցվածքը, երբ ծանրությունը մեկ ոտքի վրա է տեղափոխված, իսկ մյուսը թույլ է, կոչվում է -----:
- 14. Չվի դեղնուցի հիմքով պատրաստված ներկը կոչվում է -----:

Դիտի՝ ը տվյալ նկարագրումը և պատասխանի ը հարցերին.



15. Ի՞նչ տիպի հեռանկար է կիրառած տրված նկարում:

16. Բացատրի՛ր, թե ինչու են արվեստագետները նման հեռանկար մշակել:

17. Համեմատի՛ր երկու աշխատությունները: (2 միավոր յուրաքանչյուր կետի համար)

ա. Նիզամիի պոեմի պարսկական մանրանկար, «Շիրինը նայում է խոսրովի դիմանկարին», XVդ., Հերաթիի դպրոց:
բ. Պիտեր Պաուլ Ռուբենսի աշխատություն, «Հենրի IV-ին ցույց է տալիս Մարիա Մեդիչիի դիմանկարը», 1625 թ.



Գրավոր ձևակերպի՛ր.

- Որոշի՛ր երկու ստեղծագործությունների բնագավառը, ժանրը:
 - Ինչպե՞ս են դրանցից յուրաքանչյուրում կիրառած կերպարվեստի տարրերն ու սկզբունքները:
 - Արտահայտի՛ր քո վերաբերմունքը՝ ո՞րն է քեզ ավելի դուր գալիս: Հիմնավորի՛ր քո պատասխանը:
18. Նկարի՛ր պարզ նկարներ. (2 միավոր յուրաքանչյուր կետի համար)

<p>ա. Նկարի՛ր պարզ նատյուրմորտ, որում կկիրառես լուսաստվեր, ծավալ, տոնային աստիճանավորում:</p>	<p>ա. Նկարի՛ր պարզ բնանկար, որում կկիրառես օղային և գծային հեռանկար:</p>
---	--

գ. Նկարի ը մարդու ֆիզուր շարժման մեջ համամասնությունների պահպանմամբ:

դ. Նկարի ը մարդու դեմք համամասնությունների պահպանմամբ: Նրան շնորհի ը որևէ հույզ արտացոլող արտահայտություն:

VIII դասարանի ամփոփիչ թեստի ճիշտ պատասխաններ.

1.-բ. 2.-բ, 3.-գ, 4.-դ, 5.-ա, 6.-ա, 7.-դ

Ուղղի՛ր նախադասությունները

- 8. Գեղաթիփ տաճարը մոնումենտալ նկարչության բնագավառի կրոնական ժանրի խճանկարն է զարդարում:
- 9. Արևելաբրիստոնեական արվեստում քանդակի բնագավառը միայն ռելիեֆի տեսքով զարգացավ:
- 10. Միջնադարյան արվեստի առաջատար բնագավառներն էին ճարտարապետությունը, կլոր քանդակը, որմնանկարը, խճանկարը, սրբանկարչությունը և մանրանկարը:

Տեղադրի՛ր բաց թողնված բառը.

- 11. սրբանկարչություն
- 12. մարտանկարչական
- 13. կոնտրաստ
- 14. տեմպերա

Ղիտի՛ր տրված նկարագրումը և պատասխանի՛ր հարցերին.

- 15. հետադարձ հեռանկար
- 16. հետադարձ հեռանկարը ակնարկում է կոմպոզիցիայի բովանդակության աստվածային նշանակության մասին, նրա մասին, որ աստվածային աշխարհն անվերջանալի է, անձայրածիր, իսկ երկրայինը՝ ժամանակակիր, աննշան:

17. Համեմատի՛ր երկու աշխատություններն իրար հետ (2 միավոր յուրաքանչյուր կետի համար)

ա. Նիզամիի պոեմի պարսկական մանրանկար, «Շիրինը նայում է խոսրովի դիմանկարին», XVդ., Հերաթիի դպրոց:
 բ. Պիտեր Պաուլ Ռուբենսի աշխատությունը, «Հենրի IV-ին ցույց է տալիս Մարիա Մեդիչիի դիմանկարը», 1625 թ.

- Երկուսն էլ պատկանում են պատմական ժանրի նկարչությանը: Առաջինը մանրանկար է, իսկ երկրորդը՝ հաստոցային գեղանկարչություն:
- Պարսկական մանրանկարում առաջատար է գիծը, ուրվագիծը, գունավոր տեղային բծերը, ձևերը փոխանցված են հարթային: Խախտված է հեռանկարը, պատկերները համամասնությունները, առարկաների միջև մասշտաբային հարաբերակցությունը: Անտեպված է լուսաստվերը: Նկարը դեկորատիվ է: Ռուբենսի ստեղծագործությունը կատարված է ռեալիստական պատկերավորման սկզբունքներով՝ օգտագործված է լուսաստվեր և տոնային աստիճանավորում, ինչը պատկերներին ծավալ է շնորհում: Պահպանված են համամասնությունները, առարկաների լուսաստվեր և տոնային հարաբերակցությունը և հեռանկարը:
- Արտահայտի՛ր ր քո վերաբերմունքը ցանկացած պատասխան ընդունելի է, եթե աշակերտը հիմնավորում է սեփական վերաբերմունքը երկու ստեղծագործությունների գեղարվեստական լեզվի նկատմամբ:

Աշակերտի յուրաքանչյուր նկար գնահատվում է 2 միավորով: (առավելագույն միավոր՝ 30)

- 1-6 միավոր - SOLO 1. նախակառուցվածքային մակարդակ
- 7-12 միավոր - SOLO 2. ունիկառուցվածքային մակարդակ
- 13-18 միավոր - SOLO 3. մուլտիկառուցվածքային մակարդակ
- 19-24 միավոր - SOLO 4. հարաբերական մակարդակ
- 25-30 միավոր - SOLO 5. ընդլայնված վերացական մակարդակ

ՀԱՎԵԼՎԱԾ

ԿԵՐՊԱՐՎԵՍՏԻ ՆՍՈՒՇԻ ՎԵՐԼՈՒԾՈՒԹՅՈՒՆ

Դիտի՛ր, թե որ պատկերավորման սկզբունքներն ու տարրերն են սահմանում աշխատության առանձնահատկությունը:

Ուշադրությունը կենտրոնացրե՛ք միայն այն սկզբունքների և տարրերի վրա վրա, որոնք առաջատար են ստեղծագործության բնույթը ստեղծելու համար:

ա) Կերպարվեստի տարրերը

Գիծ (ուղիղ, ալիքաձև, բեկյալ, շեղ, հորիզոնական, ուղղահայաց, հաստ, բարակ ...).

Գույն (հիմնական, բաղադրյալ, հարակից, հակադիր, ախրոմատիկ, չեզոք, տաք, սառը, վառ, ինտենսիվ, հագեցած, մուգ/բաց, լուսավոր/մութ, հանգած և այլն, երանգ՝ դեղնավուն, կանաչ, կապտավուն կանաչ, կարմրավուն մանուշակագույն և այլն): Ո՞ր գույնն է օգտագործվում ավելի շատ, քան մյուսները: Ինչպիսի՞ն է պատկերի ընդհանուր գույնը կամ գամման (սառը /տաք, բաց/մութ, խունացած/պայծառ և այլն): Մոնոխրոմ (միագույն), թե պոլիխրոմ (բազմագույն):

Տոն (կիսատոներ, աստիճանավորում կամ աստիճանական անցում բաց գույնից մուգին): Ի՞նչն է ավելի առանձնացված բաց տոնով:

Ձև (հարթ կամ երկչափ- երկրաչափական, շրջան, ուղղանկյուն, եռանկյուն, բազմանկյուն, ռոմբ, ձվածրաձև, սուր, բութ, անհարթ, օրգանական՝ բուսական, բնական, խոշոր, փոքր, բարակ և այլն), ծավալային եռաչափ (գունդ, խորանարդ և այլն):

Լուսաստվեր (եռաչափի ձև տալու համար կիրառած ստվեր, կիսաստվեր, ընկած ստվեր և ցոլք):

Ֆակտուրա. ակտուալ՝ ռեյիեֆային (պաստոգային վրձանխագերով ստացված, ուռուցիկ և այլն), կոշտ, խավոտ, թավշյա, հարթ, փայլուն և այլն: Պատրանքային (տարբեր նյութերի իմիտացիա՝ փայտ, քար, մետաղ, գործվածք (թավիշ, մետաքս, ժանյակ), կավ, մորթի, մազ, կաշի և այլն):

Ֆոնի և պատկերի փոխհարաբերություն. Ինչպես է յուրացված նկարի տարածությունը՝ դատարկ է, ծանրաբեռնված է, թե՛ չափավոր յուրացված, ինչպես են վերաբաշխված դրական (լրացված) և բացասական (դատարկ) տարածությունները:

բ) Կերպարվեստի սկզբունքները.

Հավասարակշռություն. Պատկերը հավասար է բաշխված նկարի հարթության վրա, անհամաչափ: Չի՞ գերակշռի արդյոք նկարի որևէ կողմը մյուսին:

Շեշտադրում. Ուշադրության կենտրոնացում նրան, ինչն առաջինն է աչք զարնում: Ինչպե՞ս կարողացավ նկարիչը մեր ուշադրությունը կենտրոնացնել գլխավորի վրա: Ինչո՞վ է տարբերվում այս մասը մնացածից (առջևի պլանում է, ամենամեծն է ու ամենախոշորը, գույնով է առանձնանում, թե՛ լուսավորումով և այլն): Այս նկարում կա՞ արդյոք կարևորությամբ հաջորդ պատկերը: Ինչո՞վ է առանձնանում և ինչո՞վ էս կռահում, որ այն երկրորդ շեշտադրումն է հանդիսանում:

Ներդաշնակություն. Ինչպե՞ս են իրար համապատասխանեցվում նկարի առանձին մասերը: Ներդաշնակ են, թե՛ ընդհակառակը՝ դիմակայող/կոնֆլիկտային:

Ամբողջականություն. Ո՞ր գեղարվեստական սկզբունքով է ամբողջացնում և «կապում» նկարիչը նկարը, որպեսզի նրա առանձին մասեր չքանդվեն/չցրվեն (հավասարակշռություն, կոլորիտ, լուսավորում, այլ):

Բազմազանություն. Ի՞նչն է «կենդանացում» նկարը: Ի՞նչն է նրա մեջ այն կայծը, որպեսզի չդառնա ձանձրալի:

Ստատիկա/դինամիկա. Ի՞նչն է նկարում սահմանում ստատիկան (անշարժ, փայտացած, սառած, քարացած) կամ դինամիկան (շարժվող, անհանգիստ):

Ռիթմ. Նկարում կա՞ որևէ կրկնվող բան, ինչը ռիթմ է ստեղծում:

Համաչափություն/անհամաչափություն. Ինչպիսի՞ն է պատկերի առանձին մասերի չափերի համաչափությունը: Արդյոք հատուկ չի՞ կիրառում գլխավոր առարկայի անհամաչափությունը կամ դեֆորմացիան, և ի՞նչ էֆեկտի է ուզում հասնել այս սկզբունքով:

Կոմպոզիցիա. Ինչպե՞ս է կառուցված նկարը: Ի՞նչն է սահմանում նրա կառուցվածքը, կմախքը: Համաչափ է, թե՞ անհամաչափ, կայո՞ւն է, թե՞ անկայուն: Ի՞նչ էֆեկտի է ուզում հասնել նկարիչն այս սկզբունքով:

Ռակուրս. Որտե՞ղ է դիտման կետը: Ներքևի՞ց ենք տեսնում, վերևի՞ց, թե՞ ուղիղ: Մո՞տ կադր է, թե՞ հեռու: Չե՞ն շփոթած արդյոք դիտման կետերը: Եթե շփոթած են, ինչո՞ւ՝ տվյալ դարաշրջանում ոչ բավարար գիտելիքի՞ պատճառով, ուղղակի կարևո՞ր չէ, թե՞ նկարիչը հատուկ է դիմում այս սկզբունքին և անտեսում է կանոնները՝ որևէ էֆեկտի հասնելու համար: Արդյոք փո՞րձ չէ դա:

Հեռանկար. ա) Օդային հեռանկար՝ պահպանվա՞ծ են արդյոք օդային հեռանկարի կանոնները (առջևի պլանում, մոտիկ գտնվող առարկաները հստակ են, մանրամասնեցված, իսկ հեռավոր հեռանկարում գտնվողները՝ անզույն, խավար, ընդհանրացված), որպեսզի դիտողը զգա տարածությունը, խորությունը: բ) Գծային հեռանկարը (փոքրանում են առարկաները՝ ըստ հեռանալու՝ առջևի, մեջտեղի և ետին տեսարանում պատկերված առարկաները միևնո՞ւյն չափի են, թե՞ ընդհակառակը), մասշտաբները պահպանվա՞ծ են (առանձին պատկերների չափերի հարաբերակցությունը իրար նկատմամբ):

Զարդանախշ. Նկարում կա՞ն կրկնվող ձևեր: Որքանո՞վ կարևոր են դրանք, և պայմանավորում է արդյոք զարդանախշը նկարի դեկորատիվ բնույթ:

Գեղարվեստական ստեղծագործության նկարագրման, վերլուծության, մենաբանման և գնահատման հարցաշար.

1. Տվյալներ
2. Նկարագրություն
3. Վերլուծություն (2 փուլով՝ պատկերավորման սկզբունքներ և տարրեր)
4. Մեկնաբանություն
5. Գնահատում

Աստիճան I. Տվյալներ.

- Արվեստագետի ինքնությունը (անուն, ազգանուն, որտեղացի է, որտեղ էր ստեղծագործում, որ դարաշրջանում (դար, տարիներ), եթե հայտնի է:
- Բնագավառը (նկարչություն (հաստոցային գեղանկարչություն, գրաֆիկա, մոնումենտալ, սրբանկարչություն, մանրանկար), քանդակ (կլոր, ռելիեֆ), ճարտարապետություն, դեկորատիվ-կիրառական):
- Ժանր (դիմանկար, նատյուրմորտ, բնանկար՝ քաղաքային, գյուղական, ծովանկար, կենցաղային, պատմական՝ մարտանկարչական, կրոնական, դիցաբանական, այլաբանական, անառարկա (աբստրակցիա), անիմալիստական, այլ:

- Ստեղծագործության վերնագիր, ինչ նյութով է կատարված (տեմպերա, յուղաներկ, գուաշ, ջրաներկ, մատիտ, թանաք, մոխիր, պաստել, կավ, փայտ, քար, մետաղ, բետոն, թել և այլն):
- Վայրը (երկիր, քաղաք, թանգարան, պատկերասրահ, մասնավոր հավաքածու և այլն):
- Պատմական/կրոնական/մշակութային/սոցիալական ենթատեքստ՝ ինչ հանգամանքներում է ստեղծվել աշխատանքը: Ինչ էր կատարվում այդ ժամանակ այն երկրում, որը կարող էր ազդել արվեստագետի վրա: Ստեղծագործությունը պատվե՞ր է, թե՞ ստեղծվել է արվեստագետի ցանկությամբ: Ինչ նյութեր/տեխնիկա էին մատչելի և տարածված այդ շրջանում: Որո՞նք էին այդ դարաշրջանի գեղարվեստական առաջատար ուղղությունները: Ինչո՞վ էին հիմնականում հետաքրքրվում նկարիչներն այն ժամանակ:
- Ո՞ր հոսանքին, ոճին է պատկանում աշխատանքը: Էլ ո՞ր նկարիչներն են այս հոսանքի ներկայացուցիչները:

Աստիճան II. Նկարագրություն.

Նկարագրի՞ր այն, ինչ տեսնում ես: Սկսի՛ր նրանից, ինչն առաջին հերթին ուշադրություն է գրավում կամ ինչը գլխավորն է, ապա անցի՛ր երկրորդական, օժանդակ մանրամասների նկարագրությանը:

- Ինչպիսի՞ն է միջավայրը: Եթե դա բնանկար է, ապա ի՞նչ տեղ է. անապատ, օազիս (արմավենիներ, կակտուսներ), ծով (փոթորկուն), գետ, անտառ (սաղարթավոր/ փշատերև), թե՞ դաշտ (ինչպիսի՞ բույսեր են), քաղաք (մեզապոլիս, թե գավառական), եթե ինտերիեր է, դա պալատ է, տաճար, թե՛ տուն: Խրճիթ է, թե՛ քաղաքային տուն: Ինչպիսի՞ կահույք է: Ծքե՞ղ, թե՛ աղքատիկ: Ի՞նչն է հուշում այդ մասին: Ի՞նչ միջավայրում է տեղադրված ստեղծագործությունը:
- Ի՞նչ ժամանակ է (ցերեկ, գիշեր, տարվա ժամանակը, ժամանակակից ժամանակը կամ անցյալը):
- Ո՞վ է պատկերված (ինչ տարիքի, ինչ սոցիալական խավի, ինչ հագուստ են կրում): Ինչպիսի՞ կեցվածքով են: Ի՞նչ է պատկերված:
- Ի՞նչ է տեղի ունենում (ի՞նչ են անում հերոսները, ինչպիսի՞ տրամադրություն ունեն): Եթե կենդանիներ են պատկերված (ընտանի՞, թե՛ վայրի), ի՞նչ աստիճաններ (իրեր) ունեն: Եթե բնապատկեր է, հանգի՞ստ է, թե՛ հուզիչ:

Աստիճան III. Վերլուծություն

Դիտի՛ր, թե կերպարվեստի որ սկզբունքներն ու տարրերն են սահմանում աշխատության առանձնահատկությունը: Պարտադիր չէ, որ բոլոր կետերին պատասխանես: Ուշադրությունը կետրոնացրո՛ւ միայն այն տարրերի և սկզբունքների վրա, որոնք առաջատար են ստեղծագործության բնույթը ստեղծելու համար:

ա) Կերպարվեստի տարրերը.

- **Գիծ** (ուրվագիծ, նրբագիծ, ուղիղ, ալիքաձև, բեկյալ, շեղ, հորիզոնական, ուղղահայաց, հաստ, բարակ ...)
- **Գույն** (հիմնական, բաղադրյալ, հարակից, հակադիր, ախրոմատիկ, չեզոք, տաք, սառը, վառ, ինտենսիվ, հագեցած, մուգ/բաց, լուսավոր/մութ, հանգած և այլն, երանգ՝ դեղնավուն, կանաչ, կապտավուն կանաչ, կարմրավուն մանուշակագույն և այլն): Ո՞ր գույնն է օգտագործվում ավելի շատ, քան մյուսները: Ինչպիսի՞ն է պատկերի ընդհանուր գույնը կամ գամման (սառը/տաք, բաց/մութ, խունացած/պայծառ և այլն): Մոնոխրոմ (միագույն), թե պոլիխրոմ (բազմագույն):
- **Տոն** (կիսատոներ, աստիճանավորում կամ աստիճանական անցում բաց գույնից մուգին): Ի՞նչն է ավելի առանձնացված բաց տոնով:

- **Ձև** (հարթ կամ երկչափ՝ երկրաչափական՝ շրջան, ուղղանկյունի, եռանկյունի, բազմանկյունի, ռոմբ, ձվածրածև, սուր, բուրձ, անհարթ, օրգանական՝ բուսական, բնական, խոշոր, փոքր, բարակ և այլն), ծավալային եռաչափ ձև (գունդ, խորանարդ, գլան, բնական ձևեր և եռաչափ ձևեր):
- **Լուսաստվեր**. Եռաչափի ձև տալու համար ինչպե՞ս է կիրառվում ստվերը, կիսաստվերը, ընկած ստվերը և ցուրը:
- **Ֆակտուրա** (ակտուալ՝ ռելիեֆային (պաստոգային վրձանիսագերով ստացված, ուռուցիկ ...), կոշտ, խավոտ, թավշյա, հարթ, փայլուն և այլն: Պատրանքային (տարբեր նյութերի իմիտացիա՝ փայտ, քար, մետաղ, գործվածք (թավիշ, մետաքս, ժանյակ), կավ, մորթի, մազ, կաշի, մաշկ և այլն):
- **Ֆոն** (ֆոնի և պատկերի փոխհարաբերություն). ինչպե՞ս է յուրացված նկարի տարածությունը՝ դատարկ է, ծանրաբեռնված է, թե՞ չափավոր յուրացված, ինչպե՞ս են վերաբաշխված դրական (լրացված) և բացասական (դատարկ) տարածքները: Ֆոնը չեզոք է, թե՞ պատկերներով լրացված:

բ) Կերպարվեստի սկզբունքները.

- **Կոմպոզիցիա**. Ինչպե՞ս է կառուցված նկարը: Ի՞նչն է սահմանում նրա կառուցվածքը, կմախքը: Համաչափ է, թե՞ անհամաչափ: Կայուն է, թե՞ անկայուն: Ի՞նչ էֆեկտի է ուզում հասնել նկարիչն այս սկզբունքով:
- **Ներդաշնակություն/ամբողջականություն**. Ո՞ր գեղարվեստական սկզբունքով է արվեստագետն ամբողջացնում և «կապում» ստեղծագործությունը, որպեսզի նրա առանձին մասեր չքանդվեն/չցրվեն (հավասարակշռություն, կոլորիտ, լուսավորում, այլ): Ինչպե՞ս են իրար համապատասխանեցվում նկարի առանձին մասերը: Ներդաշնակ են, թե՞ ընդհակառակը՝ դիմակայող/կոնֆլիկտային:
- **Հավասարակշռություն**. Պատկերը հավասար է բաշխված նկարի հարթության վրա, թե՞ անհամաչափ: Չի՞ գերակշռի արդյոք նկարի որևէ կողմը մյուսին:
- **Բազմազանություն**. Ի՞նչն է «կենդանացում» նկարը: Ի՞նչն է նրա մեջ այն կայծը, որպեսզի չդառնա ձանձրալի:
- **Շեշտադրում**. Ուշադրության կենտրոնացնո՞ւմ է նրան, ինչն առաջինն է աչք գարնում: Ինչպե՞ս կարողացավ նկարիչը մեր ուշադրությունը կենտրոնացնել գլխավորի վրա: Ինչո՞վ է տարբերվում այս մասը մնացածից (առջևի պլանում է, ամենամեծն է ու ամենախոշորը, գույնով է առանձնանում, թե՞ լուսավորումով և այլն): Այս նկարում կա՞րդյոք կարևորությամբ հաջորդ պատկերը: Ինչո՞վ է առանձնանում և ինչո՞վ էս կռահում, որ այն երկրորդ շեշտադրումն է հանդիսանում:
- **Հավասարակշռություն**. Պատկերները հավասար են բաշխված, թե՞ անհավասարաչափ: Ստեղծագործության մի կողմը չի՞ գերակշռի մյուսին:
- **Ստատիկա/դինամիկա**. Ի՞նչն է նկարում սահմանում ստատիկան (անշարժ, փայտացած, սառած, քարացած) կամ դինամիկան (շարժվող, անհանգիստ):
- **Ամբողջականություն**. Ո՞ր գեղարվեստական սկզբունքով է ամբողջացնում և «կապում» նկարիչը նկարը, որպեսզի նրա առանձին մասեր չքանդվեն/չցրվեն (հավասարակշռություն, կոլորիտ, լուսավորում, այլ):
- **Ռիթմ**. Նկարում կա՞ որևէ կրկնվող բան, ինչը ռիթմ է ստեղծում:
- **Համաչափություն/անհամաչափություն**. Ինչպիսի՞ն է պատկերի առանձին մասերի չափերի համաչափությունը: Արդյոք հատուկ չի՞ կիրառում գլխավոր առարկայի անհամաչափությունը կամ դեֆորմացիան, և ի՞նչ էֆեկտի է ուզում հասնել այս սկզբունքով:

- **Ռակուրս.** Որտե՞ղ է դիտման կետը: Ներքևից ենք տեսնում, վերևից, թե՞ ուղիղ: Մոտ կադր է, թե՞ հեռու: Չե՞ն շփոթած արդյոք դիտման կետերը: Եթե շփոթած են, ինչո՞ւ՝ տվյալ դարաշրջանում ոչ բավարար գիտելիքի՞ պատճառով, ուղղակի կարևո՞ր չէ, թե՞ նկարիչը հատուկ է դիմում այս սկզբունքին և անտեսում է կանոնները՝ որևէ էֆեկտի հասնելու համար: Արդյոք փո՞րձ չէ դա:
- **Հեռանկար.** ա) **Օդային հեռանկար**՝ պահպանվա՞ծ են արդյոք օդային հեռանկարի կանոնները (առջևի պլանում, մոտիկ գտնվող առարկաները հստակ են, մանրամասնեցված, իսկ հեռավոր հեռանկարում գտնվողները՝ անգույն, խավար, ընդհանրացված), որպեսզի դիտողը զգա տարածությունը, խորությունը: բ) **Գծային հեռանկար** (փոքրանո՞ւմ են առարկաները՝ ըստ հեռանալու՝ առջևի, մեջտեղի և ետին տեսարանում պատկերված առարկաները միևնո՞ւյն չափի են, թե՞ ընդհակառակը: Մասշտաբը պահպանվա՞ծ է (առանձին պատկերների չափերի հարաբերակցությունը իրար նկատմամբ):
- **Զարդանախշ.** նկարում կա՞ն կրկնվող ձևեր: Որքանո՞վ կարևոր են դրանք, և պայմանավորո՞ւմ է արդյոք զարդանախշը նկարի դեկորատիվ բնույթ:

Աստիճան IV. Մեկնաբանություն

Արտահայտի՞ր քո վերաբերմունքը. Ի՞նչ եք մտածում այս ստեղծագործության մասին:

- **Ի՞նչ էր ուզում ասել արվեստագետը:** Ո՞րն էր նրա նպատակը. որևէ անհատի կամ որևէ պատմական իրադարձության նկատմամբ արտահայտել վերաբերմունք, գաղափար, սեփական դիրքորոշում, տպավորություն կամ տրամադրություն, կամ հույզ:
- **Դարաշրջանի արվեստի ո՞ր հիմնական առանձնահատկություններն են տեսնում այս ստեղծագործության մեջ:** Տրված դարաշրջանին բնորոշ գեղարվեստական ո՞ր սկզբունքները, նյութերը, տեխնիկան է օգտագործել արվեստագետը: Ինչո՞ւմ է դրսևորվել դա նրա աշխատանքում:
- **Ի՞նչ էֆեկտի հասավ արվեստագետը՝** նյութերը, տեխնիկան, պատկերավորման սկզբունքներն ու տարրերն այս եղանակով օգտագործելով:
- **Ի՞նչ բնույթի է ստեղծագործությունը** (ռեալիստական, պայմանական, արքատրակտ, խորհրդանշական, բարոյախոսական, պատմողական, հանդիսավոր, հանգիստ, հարմարավետ, քնարական, հովվերգական, ուրախ, թախծոտ, ողբերգական, դրամատիկ, լարված, արտահայտիչ, հեզոնական, դեկորատիվ, գրոտեսկային, վավերագրական):

Աստիճան V. Գնահատում.

- Նախորդ դարաշրջանների ի՞նչ նշաններ է կրում այս ստեղծագործությունը. Ի՞նչը կարող էր ազդել դրա վրա նախորդ դարաշրջանների արվեստից: Ինչո՞ւմ է այս ազդեցությունն արտահայտվել:
- Ի՞նչն է բնօրինակ դրանում. Ի՞նչն է նոր՝ համեմատած նախորդ դարաշրջանի գործերի հետ: Ինչո՞վ է այս աշխատանքը տարբերվում իր նախորդից:
- Այս ստեղծագործությունն արդյոք ազդե՞լ է համաժամանակյա կամ ուշ շրջանի արվեստի վրա: Մասնավորապես ո՞ր արվեստագետների/ստեղծագործության ոգեշնչման աղբյուրի է վերածվել: Ինչո՞ւմ է արտահայտվել այս ազդեցությունը:
- Ինչո՞վ է այս աշխատանքը տարբերվում հեղինակի մյուս գործերից:
- Քեզ դո՞ւր է գալիս այս աշխատանքը, թե՞ ոչ: Ինչո՞ւ: Ինչ եք կարծում, այն արժանի՞ է գլուխգործոցի կոչման: Ինչու՞ է ցանկալի, որ մարդիկ դա տեսնեն: Հիմնավորի՞ր քո կարծիքը:

Հարցարաններ

Ռեֆլեքսիայի հարցարան.

Հարցեր, որոնք պետք է տալ նախքան աշխատանքը սկսելը

- Երբևէ նման աշխատանք կատարե՞լ ես: Ի՞նչ փորձ ես ձեռք բերել այդ ժամանակ:
- Ինչո՞ւմ է կայանում քո մտահղացումը: Ի՞նչ ես պատրաստվում անել:
- Նախապես մտածի՞ր, թե որ նյութն առավել կհամապատասխանի քո մտահղացմանը:
- Ինչպե՞ս կօգտագործես կերպարվեստի սկզբունքներն ու տարրերը ցանկալի արդյունքի հասնելու համար:
- Ի՞նչ գիտելիքներ են անհրաժեշտ այս աշխատության վրա աշխատելու համար:
- Ի՞նչ հմտություններ են անհրաժեշտ այս աշխատանքի վրա աշխատելու համար:

Հարցեր, որոնք պետք է տրվեն աշխատանքի գործընթացում

- Կա՞ որևէ բան, որը դեռ կարող ես դեպի լավը փոխել քո աշխատանքում:
- Արդարացնո՞ւմ են քո կողմից ընտրված նյութերը, պատկերավորման սկզբունքներն ու տարրերը:
- Աշխատության ո՞ր կողմնորոշումն ես ընտրել (հորիզոնական թե ուղղահայաց) և ինչո՞ւ:

Հարցեր, որոնք պետք է տալ աշխատանքն ավարտելուց հետո

- Այս աշխատանքի հետ կապված՝ ի՞նչ էիր մտադիր անել: Ի՞նչ սպասելիքներ ունեիր:
- Ստացվե՞ց այն, ինչ պատրաստվում էիր անել:
- Աշխատանքային գործընթացում ինչ-որ բան փոխե՞լ ես:
- Գեղարվեստական ստեղծագործության ստեղծման ո՞ր փուլն ես առավել շատ վայելում՝ ընթացքը, թե՛ արդյունքը: Ինչո՞ւ:
- Ի՞նչ գիտելիքներ ես ձեռք բերել աշխատանքի ավարտին:
- Ի՞նչ հմտություններ ես ձեռք բերել և զարգացրել այս աշխատության վրա աշխատելիս:
- Ի՞նչ գնահատական կնշանակեիր այս ստեղծագործությանը, եթե ուսուցիչ լինեիր:
- Ի՞նչն էր աշխատելու ժամանակ ամենադժվարը: Հե՞շտը:
- Ի՞նչն է լավ ստացվել քեզ մոտ:
- Որքա՞ն է փոխվել քո աշխատանքը՝ նախատեսվածից մինչև պատրաստի արդյունքը: Ի՞նչը փոխեցիր և ինչո՞ւ:
- Եթե հիմա նորից անեիր, ի՞նչը կփոխեիր:
- Ի՞նչ են մտածում քո հասակակիցներն ու ավագները քո աշխատանքի մասին: Նկատի ունեցե՞լ ես նրանց կարծիքը:
- Որքա՞ն ժամանակ ես տրամադրել աշխատանքին:
- Ի՞նչ իմացար քո մասին՝ այս աշխատանքի վրա աշխատելու արդյունքում:
- Ի՞նչ ավելացրեց քո ստեղծագործական փորձին այս աշխատության ստեղծումը:
- Ինչո՞ւ է կարևոր հասկանալ սեփական ստեղծագործական թույլ կողմերը և աշխատել դրանց բարելավման ուղղությամբ:
- Ո՞ւմ հետ ես նախընտրում խոսել քո աշխատանքի մասին՝ ընկերոջ, ծնողի, թե՛ ուսուցչի:
- Քո կարծիքով, ո՞վ կլինի քո ստեղծագործությունը դիտողը:

Մտածողական հարցեր.

Կերպարվեստի մասին

- Ինչպիսի՞ն կլինեն աշխարհն առանց արվեստի:
- Արվեստը հասարակության համար շքեղությունն է, թե՞ անհրաժեշտություն:
- Անձամբ քեզ համար արվեստը շքեղությունն է, թե՞ անհրաժեշտություն:
- Կարո՞ղ է արվեստը դրական ազդեցություն ունենալ հասարակության վրա, սթափեցնել նրան, բուժել:
- Ի՞նչ է մեզ պատմում արվեստը աշխարհի մասին:
- Ինչո՞ւ է արվեստը տարբեր ժամանակներում/երկրներում/մշակույթներում այդքան տարբեր: Ինչի՞ց է դա կախված:
- Ի՞նչ է մեզ պատմում գեղարվեստական ստեղծագործությունը այն պատմական ժամանակաշրջանի մասին, որում ստեղծվել է:
- Ի՞նչ ես զգում, երբ նայում ես արվեստի գործի:
- Կարո՞ղ է արվեստը փոխել մարդու մտածողությունը:
- Ինչպե՞ս է գիտելիքը փոխում արվեստը: Օրինակ բեր:
- Ինչպե՞ս է արվեստը փոխում գիտելիքը: Օրինակ բեր:
- Ինչպե՞ս է արվեստը փոխում միջավայրը: Օրինակ բեր:
- Ինչո՞ւ է արվեստը օգնում հասարակությանը: Առանձի՞ն մարդուն: Օրինակ բեր:
- Ինչպե՞ս կարող ենք արվեստի միջոցով բարելավել շրջակա միջավայրը (սենյակ, շենք, թաղամաս, քաղաք):
- Արվեստի գործն ազդո՞ւմ է այն միջավայրի վրա, որում այն տեղակայված է:
- Արդյոք շրջակա միջավայրն ունի՞ նշանակություն գեղարվեստական ստեղծագործության շահավետ ընկալման համար:
- Կարո՞ղ է միջավայրը նվազեցնել դրա մեջ տեղադրված արվեստի գործի արժանիքը և արժեզրկել այն:
- Մտածե՞լ ես այն մասին, թե ինչպիսի միջավայրում ես նախընտրում ցուցադրել քո աշխատանքը:
- Ինչո՞ւ գոյություն ունեն արվեստի թանգարաններ, պատկերասրահներ, ցուցասրահներ:
- Ինչո՞ւ են մարդիկ ճամփորդում օտար երկրներում՝ արվեստի հուշարձաններ տեսնելու:
- Արվեստի ո՞ր ոլորտն է քեզ ամենից շատ հետաքրքրում: Ինչո՞ւ:
- Ինչպե՞ս ենք գնահատում արվեստի գործը:
- Ո՞վ է որոշում՝ ստեղծագործությունը արվեստի գործ է, թե՞ ոչ:
- Եթե արվեստի գործը տհաճ զգացողություն է առաջացնում (տխրություն, ցավ, գայրույթ, զզվանք), այն դեռ արվե՞ստ է, թե՞ ոչ: Կարո՞ղ ես օրինակ բերել:
- Արվեստը պետք է արտացոլի միայն գեղեցկությունը, թե՞ տգեղությունը նույնպես:
- Ի՞նչ են մեզ պատմում մարդու հագուստը, գարդերը, սանրվածքը նրա մշակույթի և ազգային պատկանելության մասին:
- Եթե ժամանակի մեքենա գոյություն ունենար, ո՞ր դարաշրջանում կճանապարհորդեիր և ինչո՞ւ:
- Ինչպե՞ս է դրսևորվում հասարակության վերաբերմունքը արվեստի նկատմամբ:
- Ինչպե՞ս է փոխվում հասարակության վերաբերմունքը արվեստի նկատմամբ:
- Ինչո՞վ են տարբեր կուլտուրական և ոչ կուլտուրական մարդիկ:
- Կարո՞ղ է արվեստը փոխել մարդու վերաբերմունքն ու վարքագիծը:

Արվեստագետի մասին.

- Ի՞նչ է նշանակում ստեղծագործականություն:
- Ո՞ր հմտություններն են առավել կարևոր արվեստի համար: Ո՞ր մասնագիտությանը պետք չեն այդ հմտությունները:
- Ի՞նչ է նշանակում լինել արվեստագետ:
- Ի՞նչ են պատմում արվեստագետի գործերը նրա անհատականության մասին:
- Ձեր կարծիքով ինչո՞ւ են մարդիկ հորինում և ստեղծագործում:
- Ձեր կարծիքով, որտեղի՞ց են ոգեշնչվում մարդիկ:
- Որտեղի՞ց է գալիս ձեր ներշնչանքը:
- Արվեստի ո՞ր բնագավառներին է պետք նկարչի մասնագիտությունը:
- Ո՞ր ոչ արվեստի ոլորտներին է պետք նկարչի մասնագիտությունը:
- Ի՞նչ է արտացոլում արվեստագետն իր ստեղծագործություններում:
- Արվեստով զբաղվող անձը աշխատո՞ւմ է, թե՞ զվարճանում:
- Ովքե՞ր են մեր ժամանակի առաջատար արվեստագետները: Ի՞նչ են նրանք ստեղծում:
- Ինչպե՞ս է մարդը դառնում արվեստագետ:
- Եթե ժամանակի մեքենա գոյություն ունենար, ո՞ր արվեստագետի հետ կհանդիպեիր: Ինչո՞ւ: Ի՞նչ հարց կտայիր նրա ստեղծագործության մասին: Ի՞նչ խորհուրդ կխնդրեիր նրանից: Ի՞նչ կասեիր քո սեփական ստեղծագործության մասին: Ի՞նչ խորհուրդ կտայիր նրան:
- Ի՞նչ դեր ունեն արվեստագետները մեր ներկայիս միջավայրը ստեղծելու գործում:
- Կարո՞ղ ես քո արվեստով փոխել դպրոցական միջավայրը:
- Ի՞նչ և ինչպե՞ս կփոխեիր քո միջավայրում (դպրոց, դասասենյակ, տուն) արվեստի միջոցով:
- Ի՞նչ դեր ունի բնությունը արվեստագետին ոգեշնչելու գործում:
- Ինչպե՞ս են միջավայրն ու հասարակությունն ազդում արվեստի ստեղծագործության վրա:
- Ինչպե՞ս են շրջապատն ու հասարակությունն ազդում քո ստեղծագործության վրա:
- Ի՞նչ կարգավիճակ ունեն արվեստագետները հասարակության մեջ:
- Ինչո՞ւմ է դրսևորվում հասարակության վերաբերմունքը արվեստագետի նկատմամբ:
- Ինչպե՞ս է փոխվում հասարակության վերաբերմունքը արվեստագետի նկատմամբ:
- Ինչպե՞ս են նկարիչները փոխանցում գաղափարներ, ապրումներ, հույզեր:
- Ինչպե՞ս կարող ես արվեստի միջոցով արտահայտել քո գաղափարները, զգացմունքները, հույզերը:
- Ինչո՞վ են տարբերվում կուլտուրական և ոչ կուլտուրական մարդիկ:
- Ինչպե՞ս է օգնում քեզ ուրիշի աշխատանքը գնահատելը սեփական աշխատության ուժեղ և թույլ կողմերը տեսնելու մեջ:
- Ի՞նչ է տալիս քեզ սեփական աշխատանքի և դրա ստեղծման գործընթացի վերլուծությունը:
- Ինչպե՞ս է արվեստը օգնում քեզ այլ առարկաներ սովորելու մեջ:
- Ինչպե՞ս են այլ առարկաներից ստացված գիտելիքները, հմտություններն ու փորձն օգնում քեզ սովորելու արվեստ:

Դասի գնահատում.

- Ի՞նչ սովորեցիր այսօրվա դասին:
- Քեզ հետաքրքրե՞ց դասի թեման:
- Ի՞նչ տեղեկություններ ունեիր մինչ այդ:
- Ի՞նչ սովորեցիր նորը:
- Էլ ի՞նչ է քեզ հետաքրքրում այդ մասին:
- Ո՞վ է համաձայն այս տեսակետի հետ: Ո՞վ ունի այլ կարծիք:
- Կարո՞ղ ենք այս խնդրին այլ տեսանկյունից նայել:
- Որևէ մեկը ինչ-որ բան կավելացնի՞:
- Ի՞նչն օգնեց ձեզ մտապահել/սովորել:
- Ես նկատեցի, որ ... դուք ի՞նչ նկատեցիք:
- Ինձ հետաքրքրում է ... Ձեզ ի՞նչն է հետաքրքրում:
- Լրացուցիչ հարցեր ունե՞ք:

Ղարաշրջանների համեմատական T սխեմաներ

*Աշակերտներն աստիճանաբար կավելացնեն սխեմայի մեջ նոր կետեր:

Աշակերտների կողմից կազմվելիք սխեմաների նմուշներ.

1. Հնագույն դարաշրջան/Միջնադար

Հնագույն դարաշրջանի արվեստը	Միջնադարյան քրիստոնեական արվեստը
Պոլիթեիզմ կամ բազմաստվածություն	Մոնոթեիզմ կամ միաստվածություն
Հոգու և մարմնի հավասար կարևորություն	Հոգևորության գերազանցություն երկրայինի նկատմամբ
Հիմնականում աշխարհիկ	Հիմնականում կրոնական
Արվեստի ստեղծագործության պատվիրատուն հիմնականում անվանիների խավն է:	Արվեստի գործերի պատվիրատուն հիմնականում եկեղեցին է:
Երկրային, մարմնավոր	Երկնային, աստվածային
<p>Իրականությունն արտացոլող ռեալիստական պատկերավորման սկզբունքներ.</p> <ul style="list-style-type: none"> • Լուսաստվեր, տոնային աստիճանավորումով փոխանցված ծավալային ձևեր • Իրական ֆոն • Ճիշտ համամասնություններ • Ճիշտ մասշտաբային հավասարակշռություն մարդկանց պատկերների և ճարտարապետական և բնական ֆոնի միջև • Գծային հեռանկարի նշաններ 	<p>Սրբանկարչությամբ սահմանված խորհրդանշական, պայմանական պատկերավորման լեզու.</p> <ul style="list-style-type: none"> • Գծերով փոխանցված հարթ ձևեր • Պայմանական ֆոն (հաճախ ոսկեգույն) • Խախտված համամասնություններ • Մարդկանց պատկերների միջև խախտված մասշտաբները աստվածային հիերարխիա են փոխանցում: Փոնի վրա կառույցներն ու բնապատկերը պայմանական են: • Հետադարձ հեռանկար
Կլոր քանդակների առատություն	Կլոր քանդակ ստեղծվում է միայն արևմտաքրիստոնեական երկրներում: IX դարից արևելաքրիստոնեական երկրներում քանդակը միայն ռելիեֆի տեսքով է շարունակում գոյությունը պահպանել:
Հոռումուժ խճանկարը հատակի (հազվադեպ՝ պատի) փոքր տարածքներ էր զբաղեցնում:	Բյուզանդիայում խճանկարը տաճարների ինտերիերի ամենանշանակալի խորհրդանշական տեղերն է զբաղեցնում և մոնումենտալ պաշտամունքային արվեստի է վերածվում:

2. Ռոմանական/գոթական ժամանակաշրջաններ

Ռոմանական արվեստ	Գոթիկա
Շարունակում է Հին Հռոմի նարտարապետական ավանդույթները:	Ստեղծում է նոր, մինչև այդ պահը անհայտ գեղագիտություն:
Հողանցված համամասնություններ	Ուղղահայաց երկարեցված համամասնություններ
Ճարտարապետության մեջ՝ զանգվածային, ծանր, պինդ չմասնատված պատ, մեջընդմեջ միայն նարտարապետական դեկորով (պատուհան, որմնախորշ, կամար...)	Ճակատամաս, որի թեթև, ժանյականման քանդակային դեկորի այն կողմում որմը չի երևում:
Երբեմն օգտագործվում են կոպիտ համամասնություններ ունեցող որմնահեցեր:	Բարձր որմնահեցերը զարդարված են արկբուտաններով՝ քարե կիսակամարներով («թռչող կամարներով»):
Ճարտարապետական մասերը հստակ առանձնացված են:	Ճարտարապետական մասերը «խճճվում են» իրար մեջ:
Կիսաշրջանաձև կամար	Նետաձև կամար (հնարավոր է, արաբական ազդեցություն)
Կիսաշրջանաձև պորտալ (առաստաղ)	Նետաձև պորտալ, ուղղաձիգ նակտոնով
Քիչ քանակությամբ փոքր չափի պատուհաններով թույլ լուսավորված ինտերիերը վախեցնում է աստվածային պատժով:	Շատ լայն, բարձր վիտրաժով պատուհաններ, առատորեն լուսավորված ինտերիերը հույս տվող, թողություն տվող միջավայր է ստեղծում:
Պորտալի գլխին՝ փոքրիկ շրջանաձև պատուհան, այսպես կոչված «վարդակ»	Պորտալի գլխին՝ հսկայական շրջանաձև «վարդակ»
Խիստ, խոժոռադեմ, ծանրաշարժ	«Պչրասեր», «Ճախրող», «շարժուն»
Ստատիկ	Դինամիկ
Ֆիգուրները՝ «անմարմին», փայտացած, անհամաչափ, երկարեցված, հարթ, պայմանական	Ֆիգուրներն աստիճանաբար դառնում են ավելի ռեալիստական, «մարմին ունեցող», երկրային, ուղղվում են համամասնությունները:
Ֆիգուրների միջև խախտված մասշտաբներն արտահայտում են երկնային հիերարխիան:	Ֆիգուրների միջև մասշտաբը կրկին խախտված է:

3. Միջնադար/Վերածնունդ

Միջնադարյան քրիստոնեական արվեստ	Վերածննդյան դարաշրջան
Արվեստը զարգանում է եկեղեցիների ու վանքերի ընդերքում և ծառայում է կրոնական գաղափարների հաստատմանը:	Արվեստը զարգանում է մասնավոր մեցենատների պալատներում: Եկեղեցին արվեստի պատվիրատուներից մեկն է:
Դոգմատիկ	Հումանիստական, գիտական
Հոգևորի առավելություն մարմնականի նկատմամբ:	Հավատք՝ մարդու մտավոր, ստեղծագործական և ֆիզիկական հնարավորություններում:
Երկրային կյանքի իմաստը գայթակհությունների դեմ պայքարն է:	Երկրային կյանքի իմաստը անձնական կատարելագործումն է հնագույն զիտության ուսումնասիրման ճանապարհով:
Մարդը մեղավոր է:	Մարդն արժանապատիվ, ինքնավստահ հետազոտող է և արարող:
Սրբանկարչությամբ օրինականացված խորհրդանշական, պայմանական պատկերավորման լեզու:	Երկրային աշխարհի ռեալիստորեն արտացոլման սկզբունքներ:
Պայմանական ֆոն (հաճախ ոսկեգույն): Փոնի վրա կառույցներն ու բնապատկերը նույնպես պայմանական են:	Ռեալիստական ֆոն (քաղաքի կամ բնական բնանկար):
Մարդկանց պատկերների միջև խախտված մասշտաբները փոխանցում են աստվածային հիերարխիան:	Պահպանված է ճիշտ մասշտաբային հավասարակշռությունը մարդկանց պատկերների և ճարտարապետական կամ բնական ֆոնների միջև:
Խախտված են համամասնությունները:	Ճիշտ համամասնություններ:
Ֆիգուրներն անատոմիական առումով մշակված չեն:	Ֆիգուրները անատոմիական առումով մշակված են:
Կեցվածքները փայտացած են:	Կեցվածքները բնական են: Օգտագործվում է հնագույն կոնտրաստը՝ հակադիրքը:
Ձևերը հարթ են, փոխանցված են զծերով: Լուսաստվերը և տոնային աստիճանավորումն անտեսված է:	Եռաչափ ծավալները փոխանցված են լուսաստվերի և տոնային աստիճանավորման միջոցով:
Օգտագործված է հետադարձ հեռանկարը և խախտվում է ռակուրսը (դիտակետը):	Օգտագործվում է գծային և օղային հեռանկար:
Ուրվապատկերում փակված տեղային գունավոր բծեր: Գույներին տրվում է խորհրդանշական ծանրաբեռնում:	Կոմպոզիցիայում հավասար բաշխված գունավոր բծեր՝ հարստացված տոնային աստիճանավորմամբ:
Արվեստագետն անանուն է:	Արվեստագետների անունները հայտնի են:
Նյութը՝ մոմանկարչություն, տեմպերա, փայտ:	Տեմպերա, յուղաներկ, կտավ, փայտ:

4. Վերածնունդ/Բարոկկո

Վերածննդի դարաշրջան	Բարոկկո
Մարդը սեփական ճակատագիրը և քաղաքի/երկրի պատմությունը առաջնորդողն է:	Ոչինչը կայուն չէ: Մարդը չի կարող վերահսկել և չի կարող վճռել ոչինչ: Ամեն ինչ փոփոխական է: Ժամանակն անողոք է:
Հանգստություն, ներդաշնակություն, հավասարակշռություն, հաստատունություն	Փոթորկուն, կրքերի բորբոքում, պայքար, հակամարտություն
Եռանկյուն կամ ֆրիզաձև համաչափ կոմպոզիցիա	Անկյունագծային, անհամաչափ կոմպոզիցիա
Ստատիկա	Դինամիկա
Հավասար լուսավորում	Հակադիր լուսավորում
Հանգիստ կեցվածք, հակադիրք	Բարդ կեցվածքներ
Առանց զգացմունք դեմքի արտահայտություն	Հուզական դեմքի արտահայտություններ
Պատկերի անատոմիական ճիշտ կառուցում, դասական սկզբունքներ	Չափազանցված, մեծ չափի մկանուտ մարմիններ

5. Կլասիցիզմ/ռոմանտիզմ

Կլասիցիզմ	Ռոմանտիզմ
Կարգուկանոն կոմպոզիցիայում և կոլորիտում: Ստատիկա, հանգստություն, չափավորություն:	Դինամիկ, «փոթորկուն» կոմպոզիցիա, աշխույժ կոլորիտ: Հուզականություն, անսանձ, փոթորկուն կամք, բորբոքված կրքեր, կրքերի բախում, պայքար:
Թեմա. Հեռավոր հերոսական անցյալ, Դասական Հունաստանի և Հռոմի պատմությունը, Դիցաբանություն:	Թեմա. Երևակայություն, Հերոսություն, Էկզոտիկա, Լեգենդներ, Պայքար, Որսորդություն, Արդիականություն, Կոնֆլիկտ, Լավ եղանակ, Մարտահրավեր, Դիմակայություն ձանձրալի առօրյայի հետ:
Տեխնիկա. հարթ, չկա վրձնախազի հետք: Պատկերը քարացած է, ստատիկ, մինչև վերջ զգված մանրամասեր, սկադեմիական ձեռագիր:	Տեխնիկա. արագ վրձնախազ: Դրամատիկ, կոնտրաստային լուսավորում: Պատկերը շարժական է, դինամիկ:
Գիտակցության գերակայություն	Զգացմունքների գերակայություն
Խրատ, բարձր բարոյական, քաղաքացիական վարքագծի կոչ	Հերոսական պայքար, կռիվ վայրի կենդանիների հետ, ձանձրալի առօրյայի հետ դիմակայություն

Ստեղծագործության վերլուծության ձևաթղթեր.

Ստեղծագործությունների համեմատական վերլուծություն 1. (տպվի գունավոր)

Դասարան VIII	Աշակերտ	Ամիս, ամսաթիվ, տարեթիվ
<p>Առաջադրանք.</p> <p>Օգտվելով տրված նկարագարողումներից՝ կատարի՛ր առաջադրանքը՝ ըստ 4 կետերի: Համեմատի՛ր տրված ստեղծագործությունները:</p> <ol style="list-style-type: none"> 1. Արվեստի ո՞ր բնագավառի ու ժանրի նմուշներ են ներկայացված: Ի՞նչ ընդհանուր և տարբերակիչ գեղարվեստական հատկանիշներ ունեն: Ո՞ր պատկերավորման սկզբունքներն ու տարրերն են դրանցում օգտագործված՝ իմաստն ու գաղափարը փոխանցելու համար: 2. Դրանցից ո՞րն է կատարվում ըստ սրբանկարչական կանոնագրի, և որն է ռեալիստական ձևերով: 3. Դատողություն արա, թե ինչն է պայմանավորել տարբերությունը նմուշների միջև: Հիմնավորի՛ր քո կարծիքը: 4. Արտահայտի՛ր քո վերաբերմունքը՝ ո՞րն ես ավելի շատ հավանում և ինչո՞ւ: <p>«Եգիպտոսի կարոտը»</p> <p>Սյուժեն. Հովսեփին հայտնվում է մի հրեշտակ և զգուշացնում նրան, որ Հերովդես թագավորից նորածին Հիսուսին վտանգ է սպառնում: Ուստի, նրանք անհապաղ պետք է փախչեն Եգիպտոս, ժամանակավորապես, մինչև վտանգն անցնի: Հովսեփին այդպես էլ վարվեց: Ընտանիքը մեկնեց Եգիպտոս: Երբ նրանք հասան Եգիպտոս, հեթանոսական տաճարներում կուռքերը ընկան:</p>		
<p>Դուչանո, Կոսովո (Սերբիա), XIV դարի որմնանկար</p> 	<p>Վիտտորե Կարպաչո, հաստոցային գեղանկարչություն, 1515 թ.</p> 	

Ստեղծագործությունների համեմատական վերլուծություն 2. (տպվի գունավոր)

Դասարան VIII	Աշակերտ	Ամիս, ամսաթիվ, տարեթիվ
<p>Առաջադրանք.</p> <p>Օգտվելով տրված նկարագործումներից՝ կատարի՛ր առաջադրանքը՝ ըստ 4 կետերի: Համեմատի՛ր տրված ստեղծագործությունները:</p> <ol style="list-style-type: none"> 1. Արվեստի ո՞ր բնագավառի ու ժանրի նմուշներ են ներկայացված: Ի՞նչ ընդհանուր և տարբերակիչ գեղարվեստական հատկանիշներ ունեն: Ո՞ր պատկերավորման սկզբունքներն ու տարրերն են դրանցում օգտագործված՝ իմաստն ու գաղափարը փոխանցելու համար: 2. Դրանցից ո՞րն է կատարվում ըստ սրբանկարչական կանոնագրի, և որն է ռեալիստական ձևերով: 3. Դատողություն արա, թե ինչն է պայմանավորել տարբերությունը նմուշների միջև: Հիմնավորի՛ր քո կարծիքը: 4. Արտահայտի՛ր քո վերաբերմունքը՝ ո՞րն ես ավելի շատ հավանում և ինչո՞ւ: <p>«Մուտքը Երուսաղեմ»</p> <p>Մյուսն. Հիսուս Քրիստոսը հաճախ քայլում էր Երուսաղեմում, բայց Ղազարոսի Հարությունից հետո, որպես մահը պարտության մատնողի, մարդիկ Նրան դիմավորեցին հանդիսավոր բացականչություններով և երգերով: Նրա ոտքերի առջև ծառի ճյուղեր էին փռում, հանում իրենց զգեստներն ու նրա ոտքերի տաք փռում:</p>		
<p>Խճանկար, Պալատինա կապելլա, Պալերմո, Սիցիլիա, XII դ.</p>	<p>Հանս Հոլբեյն (Ավագ), 1501 թ.</p>	
		

Ստեղծագործության վերլուծության գնահատման ձևաթղթեր.

*Ուսուցիչը կարող է խորագրերի հանգուցային բառերի դեմքի նշանը փոխել և կիրառել, որպես զարգացնող գնահատման մեկնաբանություն:

<p>Ստեղծագործության վերլուծություն.</p> <p>Դասարան. VIII Աշակերտ. _____ Ամսաթիվ, ամիս, տարեթիվ. _____</p> <p>Առաջադրանքի պայմանը.</p> <p>Քննարկի՛ր ստեղծագործությունը՝ համաձայն հետևյալ կետերի.</p> <p>1. Վերլուծություն (ինչպես են ստեղծագործության մեջ կիրառած պատկերավորման սկզբունքներն ու տարրերը)</p> <p>2. Մեկնաբանություն (ինչու՞մ է ստեղծագործության հիմնական գաղափարը)</p> <p>3. Գնահատում (ինչու՞ է այս ստեղծագործությունն արժեքավոր)</p> <p>4. Սեփական վերաբերմունքի փաստարկում</p> <p>Ընդհանուր առավելագույն միավորը ` 10:</p>	
8-10 միավոր	Դատողությունը սպառիչ է, տրամաբանորեն հիմնավորված, երևում է հարցի գիտակցված և կատարյալ իմացություն: Տերմինները ամենուր համարժեքորեն են օգտագործված:
5-7 միավոր	Դատողությունը քիչ թե՛ շատ սպառիչ է, պարունակում է որոշ անճշտություններ կամ փոքր ինչ շեղված է առաջ քաշված խնդրից: Տերմինները հաճախ համարժեք են օգտագործված:
2-4 միավոր	Հարցը մասամբ է գիտակցված, չի պատասխանում պայմանի մեջ տրված բոլոր հարցերին, աշակերտը դժվարանում է վերլուծել արվեստի գործը: Պատասխանը թույլ է, սակայն դատողությունից երևում է, որ աշակերտը հասկանում է պայմանի մեջ դրված հարցի էությունը: Տերմինները հազվադեպ են համարժեք օգտագործված:
0-1 միավոր	Աշակերտը չի կարող զարգացնել դատողությունը: Դատողություն է անում անորոշ, ոչ հետևողական, ոչ համապատասխան և զգալի սխալներ է թույլ տալիս: Չի երևում տերմինների իմացություն:

Համեմատական վերլուծության գնահատման ձևաթղթեր.

* Ուսուցիչը կարող է խորագրերի հանգուցային բառերի դեմքի նշանը փոխել և կիրառել, որպես զարգացնող գնահատման մեկնաբանություն:

<p>Համեմատական վերլուծություն.</p> <p>Դասարան. VIII Աշակերտ. _____ Ամսաթիվ, ամիս, տարեթիվ. _____</p> <p>Առաջադրանքի պայմանը. Օգտագործի՛ր տրված նկարագրողումները և ըստ 4 կետերի կատարի՛ր առաջադրանքը: Միտքդ ձևակերպի՛ր պարզ, հստակ և հիմնավորված:</p> <p>Առաջադրանք. Օգտվելով տրված նկարագրողումներից՝ կատարի՛ր առաջադրանքը՝ ըստ 4 կետերի: Համեմատի՛ր տրված ստեղծագործությունները:</p> <p>1. Արվեստի ո՞ր բնագավառի ու ժանրի նմուշներ են ներկայացված: Ի՞նչ ընդհանուր և տարբերակիչ գեղարվեստական հատկանիշներ ունեն: Ո՞ր պատկերավորման սկզբունքներն ու տարրերն են դրանցում օգտագործված՝ իմաստն ու գաղափարը փոխանցելու համար (3 միավոր):</p> <p>2. Ըստ ոճական բնութագրիչների՝ հատկացրո՛ւ նմուշները արվեստի պատմության որոշակի ժամանակաշրջանի: Հիմնավորի՛ր քո կարծիքը (3 միավոր):</p> <p>3. Վերլուծի՛ր ստեղծագործությունը պատմական/կրոնական/սոցիալական/մշակութային համատեքստում: Դատողությո՛ւն արա, թե ինչն է պայմանավորել տարբերությունը նմուշների միջև: Հիմնավորի՛ր քո կարծիքը (3 միավոր):</p> <p>4. Արտահայտի՛ր քո վերաբերմունքը՝ ո՞րն ես ավելի շատ հավանում և ինչո՞ւ (3 միավոր):</p> <p>Յուրաքանչյուր կետի համար առավելագույն միավորը՝ 3, ընդհանուր միավորների գումարը՝ 12:</p>	
3 միավոր	Դատողությունը սպառնիչ է, տրամաբանորեն հիմնավորված, երևում է հարցի գիտակցված և կատարյալ իմացություն: Տերմինները ամենուր համարժեքորեն են օգտագործված:
2 միավոր	Դատողությունը պարունակում է որոշ անճշտություններ կամ փոքր ինչ շեղված է առաջ քաշված խնդրից: Տերմինները հաճախ համարժեք են օգտագործված:
1 միավոր	Հարցը մասամբ է գիտակցված, չի պատասխանում պայմանի մեջ տրված բոլոր հարցերին, աշակերտը դժվարանում է արվեստի գործի համեմատական վերլուծություն կատարել: Պատասխանը թույլ է, սակայն դատողությունից երևում է, որ աշակերտը հասկանում է պայմանի մեջ դրված հարցի էությունը: Տերմինները հազվադեպ են համարժեք օգտագործված:
0 միավոր	Աշակերտը չի կարող զարգացնել դատողությունը: Դատողություն է անում անորոշ, ոչ հետևողական, ոչ համապատասխան և զգալի սխալներ է թույլ տալիս: Չի կիրառում տերմիններ:

Համեմատական վերլուծության գնահատման ընդհանուր սխեմա

*Ուսուցիչը կարող է խորագրերի հանգուցային բառերի դեմքի նշանը փոխել և կիրառել, որպես զարգացնող գնահատման մեկնաբանություն:

<p>Գնահատման սխեմա. Յուրաքանչյուր կետի համար առավելագույն միավորը՝ 3 Ընդհանուր առավելագույն միավորը՝ 12</p>	
3 միավոր	<p>Համեմատական վերլուծությունը սպառնիչ է, դատողությունը տրամաբանորեն հիմնավորված, երևում է հարցի գիտակցված և կատարյալ իմացություն: Տերմինները ամենուր համարժեքորեն են օգտագործված:</p>
2 միավոր	<p>Արվեստի նմուշի համեմատական վերլուծությունը այս կամ այն չափով լրիվ է: Դատողությունը պարունակում է որոշ անճշտություններ կամ փոքր ինչ շեղված է առաջ քաշված խնդրից: Տերմինները հաճախ համարժեք են օգտագործված:</p>
1 միավոր	<p>Հարցը մասամբ է գիտակցված, չի պատասխանում պայմանի մեջ տրված բոլոր հարցերին, աշակերտը դժվարանում է արվեստի գործի համեմատական վերլուծություն կատարել: Պատասխանը թույլ է, սակայն դատողությունից երևում է, որ աշակերտը հասկանում է պայմանի մեջ դրված հարցի էությունը: Տերմինները հազվադեպ են համարժեք օգտագործված:</p>
0 միավոր	<p>Աշակերտը չի կարող զարգացնել դատողությունը: Դատողություն է անում անորոշ, ոչ հետևողական, ոչ համապատասխան և զգալի սխալներ է թույլ տալիս: Չի կիրառում տերմիններ:</p>

Պատասխանի գնահատման ձևաթուղթ

SOLO տաքսոնոմիա

Նախակառուցվածքային մակարդակ՝ 0-2 միավոր

Ունիկառուցվածքային մակարդակ՝ 3-4 միավոր

Մուլտիկառուցվածքային մակարդակ՝ 5-6 միավոր

Հարաբերական մակարդակ՝ 7-8 միավոր

Ընդլայնված վերացական մակարդակ՝ 9-10 միավոր:

* Ուսուցիչը կարող է խորագրերի հանգուցային բառերի դեմքի նշանը փոխել և կիրառել, որպես զարգացնող գնահատման մեկնաբանություն:

<p>Դասարան. VIII Թեմատիկ միավոր. Աշակերտ.</p>	<p>Ուսուցիչ. Ամսաթիվ, ամիս, տարեթիվ.</p>	
<p>Առաջադրանքի պայմանը. Ստեղծի՛ր պատասխան թեմայով.</p>		
<p>Գնահատման խորագրեր</p>	<p>Միավոր</p>	<p>Մեկնաբանություն</p>
<p>Աշխատության մեջ օգտագործված է. <ul style="list-style-type: none"> • Աշխատության մեջ երևում է ստեղծագործական մոտեցում և բնօրինակ մտածողություն: (2 միավոր) • Պատկերավորման սկզբունքներն ու տարրերն ընտրված են ըստ մտահղացման (վառ, հակադիր, ինտենսիվ գույներ, խոշոր տառատեսակ և այլն) և հասնում է ցանկալի արդյունքի: (2 միավոր) • Պահպանված է տեքստի, պատկերի և դատարկ տարածության հարաբերակցությունը: (1 միավոր) • Նյութն ընտրված է ըստ մտահղացման: (1 միավոր) • Գաղափարը ներկայացված է հստակ և հակիրճ: (1 միավոր) • Ծախսված է առավելագույն ջանք: (2 միավոր) • Պահպանված է ժամանակի սահմանաչափը: (1 միավոր) </p>		
<p>Միավորների գումարը՝ _____</p>		

ԹՎԱՅԻՆ ԱՇԽԱՏՈՒԹՅԱՆ ԳՆԱԿԱՏՄԱՆ ՃՆԱԹՈՒԼՅԹ

SOLO տաքսոնոմիա.

Նախակառուցվածքային մակարդակ՝ 0-2 միավոր

Ունիկառուցվածքային մակարդակ՝ 3-4 միավոր

Մոլտիկառուցվածքային մակարդակ՝ 5-6 միավոր

Հարաբերական մակարդակ՝ 7-8 միավոր

Ընդլայնված վերացական մակարդակ՝ 9-10 միավոր:

* Ուսուցիչը կարող է խորագրերի հանգուցային բառերի դեմքի նշանը փոխել և կիրառել, որպես զարգացնող գնահատման մեկնաբանություն:

<p>ԹՎԱՅԻՆ ԱՇԽԱՏՈՒԹՅՈՒՆ Դասարան. VIII Աշակերտ ----- Ամսաթիվ, ամիս, տարեթիվ. Առաջադրանքի պայմանը. Ստեղծիր աշխատություն թվային մեդիայի օգտագործմամբ: Ընդհանուր առավելագույն միավորը՝ 10:</p>	
Ստեղծագործականություն	<p>Աշխատանքը կատարվել է ըստ ինքնուրույն, ինքնատիպ մտահղացման: Հասնում է ցանկալի արդյունքի, լիովին պատասխանում է առաջադրանքի պայմանին՝ 4 միավոր: Աշխատանքը գրեթե հասնում է ցանկալի արդյունքի՝ առավելապես պատասխանում է առաջադրանքի պայմանին՝ 2 միավոր: Աշխատանքն աղոտ կերպով է հասնում ցանկալի արդյունքի, վրիպել է առաջադրանքի պայմանից՝ 1 միավոր: Չի բավարարում պահանջները՝ 0 միավոր:</p>
Կատարում	<p>Կատարված է կոկիկ՝ 3 միավոր: Կատարված է աննշան անճշտություններով՝ 2 միավոր: Կատարված է անփույթ՝ 1 միավոր: Չի բավարարում պահանջները՝ 0 միավոր:</p>
Կազմակերպվածություն	<p>Աշակերտը պահպանել է ժամկետները, աշխատանքը վերբեռնել է իր բլոգում, կիսվել է իր դասընկերների և ուսուցչի հետ, աշխատանքին կցված է մանրակրկիտ գրված ռեֆլեքսիա՝ 3 միավոր: Աշակերտը պահպանել է ժամկետները, աշխատանքը վերբեռնել է իր բլոգում, բայց չի կիսվել դասընկերների և ուսուցչի հետ, աշխատանքին կցված է մակերեսային ռեֆլեքսիա՝ 2 միավոր: Աշակերտը պահպանել է ժամկետները, բայց աշխատանքը չի վերբեռնել իր բլոգում, չի կիսվել դասընկերների և ուսուցչի հետ, աշխատանքին չի կցված ռեֆլեքսիա՝ 1 միավոր: Չի բավարարում պահանջները՝ 0 միավոր:</p>

Ամփոփիչ գրավորի տպելու ձևաթուղթ. *Կարող է լինել սև-սպիտակ

Համեմատական վերլուծություն

Դասարան. VIII Աշակերտ. _____ Ամսաթիվ, ամիս, տարեթիվ. _____

Առաջադրանքի պայմանը.

Օգտագործի՛ր տրված նկարագրողումները և ըստ 4 կետերի համեմատի՛ր տրված ստեղծագործությունները:

1. Արվեստի ո՞ր բնագավառի ու ժանրի նմուշներ են ներկայացված: Ի՞նչ ընդհանուր և տարբերակիչ գեղարվեստական հատկանիշներ ունեն: Ո՞ր պատկերավորման սկզբունքներն ու տարրերն են դրանցում օգտագործված (3 միավոր):
 2. Ըստ բնութագրիչների՝ հատկացրո՛ւ նմուշները արվեստի պատմության որոշակի ժամանակաշրջանի: Հիմնավորի՛ր քո կարծիքը (3 միավոր):
 3. Դատողություն արա, թե ինչն է պայմանավորել նմուշների միջև ոճական տարբերությունը: Հիմնավորի՛ր քո կարծիքը (3 միավոր):
 4. Արտահայտի՛ր քո վերաբերմունքը՝ ո՞րն ես ավելի շատ հավանում և ինչո՞ւ (3 միավոր):
- Յուրաքանչյուր կետի համար առավելագույն միավորը՝ 3:
Ընդհանուր միավորների գումարը՝ 12:



ք. Շարտրի Նոտր Դամի մայր տաճար, Ֆրանսիա, XII դարի միջին թթ.



ք. Նաումբուրգի մայր տաճար, Գերմանիա, XIII դարի միջին թթ.

Ծավալային պատկերը մատիտով նկարելու գնահատման ձևաթուղթ

Դասարան. VIII Թեմատիկ միավոր. Աշակերտ.		Ուսուցիչ. Ամսաթիվ, ամիս, տարեթիվ.	
Առաջադրանքի պայմանը. Նկարի՛ր նկար, որում կփոխանցես լուսաստվեր և ծավալ			
Որոշող գնահատման չափանիշներ	Միավոր	Մեկնաբանություն	
Օգտագործված են ուրվագիծ, նրբագծեր: (1 միավոր) Նշված է ստվերը: (2 միավոր) Նշված է ընկած ստվերը: (1 միավոր) Նշված է ցոլքը և/կամ ռեֆլեքսը: (1 միավոր) Օգտագործված են կիսատոներ: (2 միավոր) Լուսաստվերը համապատասխանում է լույսի աղբյուրին: (1 միավոր)			
Առաջընթաց. աշխատությունը ցուցաբերում է աշակերտի՝ նախորդ աշխատության համեմատ ձեռքբերված առաջընթաց: (2 միավոր)			

Ծավալային պատկերը ներկերով նկարելու գնահատման ձևաթուղթ

Դասարան. VIII Թեմատիկ միավոր. Աշակերտ.		Ուսուցիչ. Ամսաթիվ, ամիս, տարեթիվ.	
Առաջադրանքի պայմանը. Նկարի՛ր նկար, որում կփոխանցես լուսաստվեր և ծավալ			
Որոշող գնահատման չափանիշներ	Միավոր	Մեկնաբանություն	
Օգտագործված է տոնային աստիճանավորումը: (3 միավոր) Նշված է ընկած ստվերը: (1 միավոր) Նշված է ցոլքը և/կամ ռեֆլեքսը: (1 միավոր) Լուսաստվերը համապատասխանում է լույսի աղբյուրին: (1 միավոր) Նշված է ֆոնը: (1 միավոր) Տիրապետում է ջրաներկով/գուլաշով աշխատելու տեխնիկային: (2 միավոր)			
Առաջընթաց՝ աշխատությունը ցուցաբերում է աշակերտի՝ նախորդ աշխատության համեմատ ձեռքբերված առաջընթաց (2 միավոր)			

*Ուսուցիչը կարող է խորագրերի հանգուցային բառերի դեմքի նշանը փոխել և կիրառել, որպես զարգացնող գնահատման մեկնաբանություն:

Բանավեճի գնահատման սխեմա

* Ուսուցիչը կարող է խորագրերի հանգուցային բառերի դեմքի նշանը փոխել և կիրառել, որպես զարգացնող գնահատման մեկնարանություն:

Դասարան. VIII Բանավեճի թեման. Կին արվեստագետները պետք է օգտվեն նույն իրավունքներից, ինչպիսի իրավունքներից տղամարդիկ:		Ամսաթիվ, ամիս, տարեթիվ.		
Գնահատում	Հաջողակ	Չարգացող	Սկսնակ	0
Կազմակերպվածություն.	Միշտ պահպանում էր ժամանակի սահմանաչափը, բանավեճի կանոնները, ակտիվորեն ներգրավված էր բանավեճի ընթացքի բոլոր փուլերում:	Հաճախ պահպանում էր ժամանակի սահմանաչափը, բանավեճի կանոնները, ակտիվորեն ներգրավված էր բանավեճի ընթացքի փուլերի մեծ մասում:	Հազվադեպ էր պահպանում ժամանակի սահմանաչափը, բանավեճի կանոնները, ներգրավված էր բանավեճի ընթացքի որոշ փուլերում:	
Փաստարկում. օրինակներ, վիճակագրական տվյալներ, փաստեր	Հիմնավորումը միշտ պատշաճ էր, համոզիչ, ձեռք բերված վստահելի աղբյուրներից (գիրք, հանրագիտարան, պաշտոնական կայքէջեր):	Հիմնավորումն առավելապես պատշաճ էր, համոզիչ, ձեռք բերված ոչ վստահելի աղբյուրներից (օրինակ՝ Վիկիփեդիա):	Հիմնավորումը հազվադեպ էր պատշաճ, համոզիչ, հաճախ միակողմանի, նվազագույն:	
Ճարտարախոսություն. կարծիքի հստակ ձևակերպում, ժեստեր, աչքերով կապ	Միտքը միշտ ձևակերպում էր հստակ, հասկանալի, միշտ կիրառում էր համապատասխան ժեստեր, լսարանի հետ աչքերով կապ էր հաստատում, միշտ ինքնավստահություն էր դրսևորում:	Միտքը հաճախ ձևակերպում էր հստակ, հասկանալի, կիրառում էր համապատասխան ժեստեր, լսարանի հետ աչքերով կապ էր հաստատում, երբեմն ինքնավստահություն էր դրսևորում:	Միտքը հազվադեպ էր ձևակերպում հստակ, հասկանալի, հազվադեպ էր կիրառում համապատասխան ժեստեր, լսարանի հետ հազվադեպ էր աչքերով կապ հաստատում և ինքնավստահություն դրսևորում:	
Կոռեկտություն. խոսելու տոնը, բառապաշարը	Խոսում էր հանգիստ, բառապաշարը միշտ կոռեկտ էր, զգացվում էր հակառակ կարծիք արտահայտողների նկատմամբ հարգանք, սպասում էր մինչև ուրիշն իր միտքն արտահայտեր, նրանց լսում էր ուշադիր:	Խոսելիս մի քանի անգամ բարձրացրեց ձայնի տոնը, բառապաշարը կոռեկտ էր, զգացվում էր հակառակ կարծիք արտահայտողների նկատմամբ հարգանք, սպասում էր մինչև ուրիշն իր միտքն արտահայտեր, նրանց լսում էր ուշադիր:	Խոսելիս բարձրացնում էր ձայնի տոնը, բառապաշարը հազվադեպ էր կոռեկտ, չէր զգացվում հակառակ կարծիք արտահայտողների նկատմամբ հարգանք, չէր սպասում մինչև ուրիշն իր միտքն արտահայտեր, նրանց հազվադեպ էր լսում ուշադիր:	

Չէր զգացվում աշակերտի ներգրավվածություն

Համալիր առաջադրանք «Դիմանկար»**Առավելագույնը՝ 30 միավոր**

* Ուսուցիչը կարող է խորագրերի հանգուցային բառերի դեմքի նշանը փոխել և կիրառել, որպես զարգացնող գնահատման մեկնաբանություն:

Կազմակերպվածություն (առավ.՝ 10 միավոր)
<p>Աշակերտը պահպանել է բոլոր ժամկետները: 1 միավոր</p> <p>Աշխատությանը կցված է բոլոր փուլերը արտացոլող նյութ (ուրվագիծ, մտավոր գրոհի և ասոցիատիվ ցանցի գրաֆիկական սխեմաներ, ռեֆլեքսիայի լրացված հարցաթերթիկ և այլն): 4 միավոր</p> <p>Ներկայացված է անվանի արվեստագետների դիմանկարների նախապես անցկացված հետազոտություն: Աշակերտը վերլուծել է դրանց գեղարվեստական լեզուն և այն կապել իր իսկ նպատակների հետ: 4 միավոր</p> <p>Ստեղծագործությունը վերբեռնված է բլոգում: 1 միավոր</p>
Ստեղծագործականություն (առավելագույնը 5 միավոր)
<p>Կերպարվեստի տարրերն ու սկզբունքներն օգտագործվում են մտածված, ինքնատիպ ձևով և ստեղծագործաբար: Դրանց միջոցով աշակերտը լիովին հասել է իր առջև դրված նպատակին/ ցանկալի էֆեկտի: 5 միավոր</p>
Ջանք և կատարում (առավելագույնը 5 միավոր)
<p>Երևում է աշակերտի աշխատասիրությունը, հետևողականությունը, ջանքերը: 2 միավոր</p> <p>Աշխատությունը հասցվել է եզրափակիչ փուլ: 1 միավոր</p> <p>Աշխատությունը կանոնավոր է: 1 միավոր</p> <p>Երևում է առաջընթաց՝ համեմատած աշակերտի նախորդ աշխատությունների հետ: 1 միավոր</p>
Ներկայացում (առավել. 5 միավոր)
<p>Աշխատության ներկայացումը հետաքրքիր է ընթացել: Աշակերտը խոսում էր հստակ և ինքնավստահ: 2 միավոր</p> <p>Աշակերտը համարժեքորեն էր օգտագործում հատուկ տերմինները: 1 միավոր</p> <p>Աշակերտը անմիջական կապ հաստատեց լսարանի հետ: 1 միավոր</p> <p>Աշակերտը պատասխանեց բարձրացված հարցերին: 1 միավոր</p>
Ռեֆլեքսիա (առավել. 5 միավոր)
<p>Աշակերտը մանրակրկիտ վերլուծեց առաջադրանքի պայմանները: 1 միավոր</p> <p>Վերլուծեց ստեղծագործական գործընթացի բոլոր փուլերը: 1 միավոր</p> <p>Գիտակցեց աշխատության ուժեղ և թույլ կողմերը: 1 միավոր</p> <p>Սահմանեց համարժեք ապագա նպատակներ: 1 միավոր</p> <p>Նախանշեց ապագա նպատակներին հասնելու ուղիներ: 1 միավոր</p>

Նատյուրմորտի գնահատման սխեմա

* Ուսուցիչը կարող է խորագրերի հանգուցային բառերի դեմքի նշանը փոխել և կիրառել, որպես զարգացնող գնահատման մեկնարանություն:

Աշակերտ	Գնահատման չափանիշներ SOLO տաքսոնոմիա Նախակառուցվածքային մակարդակ՝ 0-2 միավոր Ունիկառուցվածքային մակարդակ՝ 3-4 միավոր Մուլտիկառուցվածքային մակարդակ՝ 5-6 միավոր Հարաբերական մակարդակ՝ 7-8 միավոր Ընդլայնված վերացական մակարդակ՝ 9-10 միավոր:					
	Կոմպոզիցիա	Ձև/ծավալ	Գույն	Փակտուրա	Տարածություն	Ամփոփիչ միավոր
Հաջողեցնում է նկարելու օբյեկտները նկարի հարթության վրա կոմպոզիցիոն բաշխել, (հավասարակշռությունը պահպանել, փոխհարաբերակցությունը փոխանցել): 0-2 միավոր	Ըստ ցանկության պահպանում է առարկայի համամասնությունները և կարողանում է փոխանցել դրանց ծավալը լուսաստվերի միջոցով: 0-2 միավոր	Լույսի խնդիրը աշխատության մեջ լուծված է ստեղծագործաբար: 0-2 միավոր	Կարողանում է փոխանցել նկարելու առարկայի (իրերի, ծալագարդման (գործվածքի) ֆակտուրան): 0-2 միավոր	Կարողանում է տարածության էֆեկտ ստեղծել (առջևի տեսարան, միջին տեսարան, ետին տեսարան (ֆոն)): 0-2 միավոր	Միավորների առավելագույն քանակը՝ 10	

Բնանկարի գնահատման սխեմա

*Ուսուցիչը կարող է խորագրերի հանգուցային բառերի դեմքի նշանը փոխել և կիրառել, որպես զարգացնող գնահատման մեկնաբանություն:

Աշակերտ	Գնահատման չափանիշներ SOLO տարբերակներ Նախակառուցվածքային մակարդակ՝ 0-2 միավոր Ունիկառուցվածքային մակարդակ՝ 3-4 միավոր Մուլտիկառուցվածքային մակարդակ՝ 5-6 միավոր Հարաբերական մակարդակ՝ 7-8 միավոր Ընդլայնված վերացական մակարդակ՝ 9-10 միավոր:					
	Կոմպոզիցիա	Գույն	Օղային հեռանկար	Հեռանկար	Մասշտաբ	Ամփոփիչ միավոր
	Հաջողեցնում է նկարելու օբյեկտները նկարի հարթության վրա կոմպոզիցիոն բաշխել, (հավասարակշռությունը պահպանել, փոխհարաբերակցությունը փոխանցել): 0-2 միավոր	Գույնի խնդիրն աշխատության մեջ ստեղծագործաբար է լուծված: 0-2 միավոր	Փոխանցում է տարածություն՝ օղային հեռանկարի միջոցով: 0-2 միավոր	Փոխանցում է տարածություն՝ զծային հեռանկարի միջոցով: 0-2 միավոր	Տարբեր տեսարաններում պատկերված առարկաների միջև պահպանված է մասշտաբային հարաբերակցությունը: 0-2 միավոր	

Եռաչափ մանրակաղապարի գնահատման ձևաթուղթ

* Ուսուցիչը կարող է խորագրերի հանգուցային բառերի դեմքի նշանը փոխել և կիրառել, որպես զարգացնող գնահատման մեկնարանություն:

Դասարան. VIII Թեմատիկ միավոր. _____ Աշակերտ _____					
0	1-2	3-4	5-6	7-8	9-10
Աշխատությունը պատասխանում է չափերից	Էսքիզ				
	Մանրակաղապարի էսքիզը մակերեսային տվյալներ է տալիս:	Մանրակաղապարի էսքիզը ընդհանուր տվյալներ է տալիս, առանց մանրամասների:	Մանրակաղապարի էսքիզը ընդհանուր տվյալներ է տալիս, և մանրամասներ:	Մանրակաղապարի էսքիզը տալիս է հիմնական տվյալներ և մանրամասներ:	Մանրակաղապարը նախատեսում է բոլոր մանրամասն տվյալները (չափ, ձև, նյութ, տեխնիկա):
	Ստեղծագործականություն				
	Երևում է մակերեսային վերաբերմունք:	Ստեղծագործությանը պակասում է ստեղծագործական մոտեցումը:	Ստեղծագործության մեջ թույլ է երևում ստեղծագործական մոտեցումը:	Ստեղծագործության մեջ երևում է ստեղծագործական մոտեցումը:	Ստեղծագործության մեջ երևում է հարցի ինքնօրինակ գիտակցում:
	Մանրակաղապարի տեխնիկական կողմը				
	Ընտրված նյութն անհամապատասխան է, աշխատությունը մաքուր չէ: Մանրակաղապարին պակասում է ամրությունը:	Նյութի մի մասն ընտրված է խնդրին համապատասխան: Մանրակաղապարին պակասում է կոկիկությունը և ամրությունը:	Նյութի մեծ մասն ընտրված է համապատասխան: Մանրակաղապարին պակասում է կոկիկությունը և ամրությունը:	Նյութն ընտրված է համապատասխան: Աշխատությունն առավելապես կոկիկ է և ամուր:	Բոլոր նյութերն ընտրված են խնդրին համապատասխան: Աշխատությունը կոկիկ է և ամուր:
	Կազմակերպվածություն				
	Աշխատության վրա նվազագույն ջանք է ծախսված: Ժամկետներն ու ժամանակի սահմանաչափը չեն պահպանված:	Աշխատության վրա մի փոքր ջանք է ծախսված: Ժամկետներն ու ժամանակի սահմանաչափը չեն պահպանված:	Աշխատության վրա աննշան ջանք է ծախսված: Ժամկետներն ու ժամանակի սահմանաչափը պահպանված են:	Աշխատության վրա նշանակալի ջանք է ծախսված: Ժամկետներն ու ժամանակի սահմանաչափը պահպանված են:	Աշխատության վրա առավելագույն ջանք է ծախսված: Ժամկետներն ու ժամանակի սահմանաչափը պահպանված են:

Էքսկուրսիայի ժամանակ լրացվելիք ձևաթուղթ (ցանկալի է, ուրվանկարներ անելու վանդակները մինչև տպելը մեծացվեն)

Դասարան. VIII	Աշակերտ	Ամսաթիվ, ամիս, տարեթիվ.
Էքսկուրսիա (տաճարի/եկեղեցու գտնվելու վայրը, անվանումը)		
Կառուցման տարեթիվը		
Չարդանկարման տարեթիվը		
Ի՞նչ վիճակում է տաճարը:		
Ի՞նչ վիճակում են որմնանկարները:		
Ո՞ր որմնանկարների պլաններն ճանաչեցիր:		
Ընտրի՛ր որմնանկարներից մեկը և նկարագրի՛ր բանավոր:		
Կատարի՛ր էքստերիերի ուրվանկար:		
Կատարի՛ր որևէ որմնանկարի կամ նրա դրվագի ուրվանկար:		

ԱՆԻՄԱՑԻԱՅԻ ԳՆԱՀԱՏՄԱՆ ՁԵՎԱԹՈՒՂԹ

<p>Դասարան. VIII</p> <p>Թեմատիկ միավոր. Մարդը արվեստում</p> <p>Նախագծի վրա աշխատող խմբի անդամներ.</p>		
<p>Առաջադրանքի պայմանը. Թվային տեխնոլոգիաների օգտագործմամբ խմբում ստեղծել 1-2 թույլանոց անիմացիա «Շարժվող մարդուկ» թեմայով: Վերբեռնել աշխատությունը անձնական և դասարանի բլոգներում: Լրացրել ռեֆլեքսիայի հարցաշարը:</p>		
Որոշող գնահատման չափանիշներ	Միավոր	Մեկնաբանություն
<p>Ստեղծագործականություն և փորձառություն.</p> <ul style="list-style-type: none"> • Խումբը առաջադրանքի համար ընտրել է համապատասխան նյութեր, տեխնիկա և գեղարվեստական արտահայտչականության տարրեր: Պատկերը համապատասխանում է առաջադրանքի պայմանին, կոկիկ է կատարված, շարժումը հետևողական է, միտքը հասկանալի է փոխանցված (1 միավոր): • Աշխատության վրա ծախսված է առավելագույն ստեղծագործական ջանք: Արդյունքը գերազանցել է սպասումները (1 միավոր): 		
<p>Տեղեկատվական և հաղորդակցական տեխնոլոգիաների օգտագործում.</p> <ul style="list-style-type: none"> • Աշխատությունը կատարված է անիմացիոն համակարգչային ծրագրի օգտագործմամբ (1 միավոր): • Աշխատությունը տեղադրված է կայքում/բլոգում (1 միավոր): 		
<p>Կազմակերպվածություն (գնահատվում է` դիտարկելով խմբային աշխատանքի ընթացքը և յուրաքանչյուր աշակերտի անհատական ռեֆլեքսիայի հիման վրա)</p> <ul style="list-style-type: none"> • Խումբը նախապես սահմանել էր`առաջադրանքը հաջողությամբ կատարելու համար պահանջվող գիտելիքներն ու հմտությունները (1 միավոր): • Խումբը նախապես որոշել է կատարվելիք աշխատանքների փուլերը (1 միավոր): • Խումբն արդյունավետորեն օգտագործեց հատկացված ժամանակը և պահպանեց ժամկետները (1 միավոր): 		
<p>Համագործակցություն (գնահատվում է` դիտարկելով խմբային աշխատանքի ընթացքը և յուրաքանչյուր աշակերտի անհատական ռեֆլեքսիայի հիման վրա)</p> <ul style="list-style-type: none"> • Խմբի անդամները հավասար, ողջամիտ և արդյունավետ բաշխեցին կատարվելիք աշխատանքը (1 միավոր): • Խմբի անդամները պատասխանատվությամբ մոտեցան իրենց հանձնարարված գործին (1 միավոր): • Խմբի անդամները էթիկայի նորմերի պահպանմամբ, կառուցողական էին քննարկում տարբեր գաղափարներ, տեսակետներ, կիսվում էին միմյանց հետ ռեսուրսներով, գաղափարներով և գիտելիքներով` խնդիրների լուծման, որոշումների համատեղ ընդունման համար (1 միավոր): 		

Ընդհանուր միավորներ _____

Ուսուցիչ _____ Ամսաթիվ _____

ԳՈՐԾՆԱԿԱՆ ԱՇԽԱՏԱՆՔԻ ԳՆԱՀԱՏՄԱՆ ԸՆԴՀԱՆՈՒՐ ՁԵՎԱԹՈՒՂԹ

* Ուսուցիչը կարող է խորագրերի հանգուցային բառերի դեմքի նշանը փոխել և կիրառել, որպես զարգացնող գնահատման մեկնաբանություն:

<p>Դասարան. VIII Թեմատիկ միավոր. Աշակերտ.</p>		
<p>Առաջադրանքի պայմանը. Ստեղծի՜ր աշխատություն Թեմա _____ Տեխնիկա. _____ Նյութ. _____</p>		
Որոշող գնահատման չափանիշներ	Միավոր	Մեկնաբանություն
<p>Ստեղծագործականություն.</p> <p>Աշակերտը կարող է աշխատություն ստեղծել ինքնարտահայտման համար՝ նպատակին համապատասխան ռազմավարությունների, գեղարվեստական պատկերավորման սկզբունքների, նյութի և տեխնիկայի գիտակցաբար և ստեղծագործաբար կիրառմամբ (4 միավոր):</p> <p>Աշխատություն ստեղծելիս՝ աշակերտը կարող է ինքը նախանշել և լուծել ստեղծագործական խնդիր. նպատակին համապատասխան ընտրել գեղարվեստական պատկերավորման սկզբունքներ, նյութեր, տեխնիկա, գեղարվեստական ոճ (4 միավոր):</p>		
<p>Առաջընթաց</p> <p>Աշխատությունը բացահայտում է աշակերտի կողմից նախորդ աշխատանքներում դրսևորված թույլ կողմերը, սեփական խնդիրների հաղթահարումն ու առաջընթացը (2 միավոր):</p>		

Ընդհանուր միավորներ _____
Ուսուցիչ _____ Ամսաթիվ _____

ԳԾԱՅԻՆ ՀԵՌԱՆԿԱՐԻ ՕԳՏԱԳՈՐԾՄԱՍԲ ԿԱՏԱՐԱԾ ԱՇԽԱՏԱՆՔԻ ԳՆԱՀԱՏՄԱՆ ԸՆԴՀԱՆՈՒՐ ՁԵՎԱԹՈՒՂԹ

* Ուսուցիչը կարող է խորագրերի հանգուցային բառերի դեմքի նշանը փոխել և կիրառել, որպես զարգացնող գնահատման մեկնաբանություն:

Դասարան. VIII	
Թեմատիկ միավոր.	
Աշակերտ.	
Առաջադրանքի պայմանը. 'Նկարի՛ր աշխատություն' գծային հեռանկարի օգտագործմամբ.	
Որոշող գնահատման չափանիշներ	Միավոր
9-10 միավոր. Աշխատության մեջ արտացոլված բոլոր առարկաներն, ըստ հեռավորության, չափով փոքրանում են: Բացի մեծ ձևերից, մանրամասները նույնպես ներկայացված են գծային հեռանկարով: Բոլոր գծերը հավաքվում են հավաքման կետում: Բոլոր ուղղահայացները ճիշտ են կառուցված: Աշխատության մեջ ակնհայտորեն երևում է ստեղծագործական մոտեցում և ինքնօրինակ մտահղացում: Աշխատությունը կոկիկ է: Բոլոր օժանդակ գծերը ջնջված են: Երևում են աշխատանքի վրա ծախսված ջանքերը:	
8-7 միավոր. Աշխատության մեջ արտացոլված մի քանի առարկաներ, ըստ հեռավորության, չափով փոքրանում են: Բացի մեծ ձևերից, մի քանի մանրամասներ նույնպես ներկայացված են գծային հեռանկարով: Գրեթե բոլոր գծերը հավաքվում են հավաքման մեկ կետում: Գրեթե բոլոր ուղղահայացները ճիշտ են կառուցված: Աշխատությունը կոկիկ է: Օժանդակ գծերի մեծ մասը ջնջված է: Որոշ չափով երևում են աշխատանքի վրա ծախսված ջանքերը:	
5-6 միավոր. Աշխատության մեջ արտացոլված մի քանի առարկաներ չափով փոքրանում են: Աշխատության մեջ կան միայն խոշոր առարկաներ, առանց մանրամասների: Մի երկու գիծ հավաքվում են հավաքման մեկ կետում: Մի քանի ուղղահայաց ճիշտ են կառուցված: Աշխատությունը մասամբ կոկիկ է: Աշխատանքի վրա ծախսված ջանքերը թույլ են երևում:	
3-4 միավոր. Ստեղծագործությունը պատկերում է մեկ առարկա առանց մանրամասների, որը խորության մեջ նվազում է գծային հեռանկարի մեթոդի օգտագործմամբ: Մի երկու գիծ հավաքվում են հավաքման կետում: Որոշ ուղղահայացներ թեքված են: Աշխատանքի մեջ չի երևում կոկիկություն և գործադրած ջանք:	
1-2 միավոր. Աշխատանքն անավարտ է, պատկերում է մեկ առարկա՝ առանց մանրամասների: Խորքում նվազումը շեղված է հեռանկարի գծերից: Բոլոր ուղղահայացները թեքված են: Աշխատանքի մեջ չի երևում ստեղծագործական մոտեցում և գործադրած ջանք, աշխատանքը մաքուր չէ:	
0 միավոր. Աշխատանքը չի համապատասխանում որևէ պահանջի:	

Ընդհանուր միավորներ _____
 Ուսուցիչ _____ Ամսաթիվ _____

ՏԵՂԵԿԱՏՎԱԿԱՆ ԲԱՆԱՎՈՐ ՉԵԿՈՒՑՄԱՆ ԳՆԱՀԱՏՄԱՆ ՁԵՎԱԹՈՒՂԹ

* Ուսուցիչը կարող է խորագրերի հանգուցային բառերի դեմքի նշանը փոխել և կիրառել, որպեսզ արգացնող գնահատման մեկնաբանություն:

<p>Դասարան. VIII Թեմատիկ միավոր. Աշակերտ.</p>		
<p>Առաջադրանքի պայմանը. Անցկացրո՞ւ հետազոտություն, գտի՞ր տեղեկություններ թեմայի վերաբերյալ _____ Կատարի՞ր ----- թույլանոց գեկուցում դասարանի ներկայությամբ</p>		
Որոշող գնահատման չափանիշներ	Միավոր	Մեկնաբանություն
<p>Հետազոտություն</p> <ul style="list-style-type: none"> Տեղեկություններ գտնելու համար աշակերտը ընտրեց, օգտագործեց և մատնանշեց բազմազան և հուսալի աղբյուրներ և համապատասխան ռեսուրսներ (2 միավոր): Չեկույցը ներկայացնում է հարցի վերլուծություն, մեկնաբանություն և գնահատում (1 միավոր): Աշակերտը հետազոտությունը ներկայացրեց կազմակերպված ձևով (1 միավոր): 		
<p>Տեղեկատվական և հաղորդակցական տեխնոլոգիաների օգտագործում</p> <ul style="list-style-type: none"> Հետազոտությունն իրականացվել է ցանցային որոնման միջոցով (1 միավոր): 		
<p>Գրագիտություն</p> <ul style="list-style-type: none"> Աշակերտը դրսևորում է բանավոր արտահայտվելու միջոցով, համապատասխան նկարագրողումների օգնությամբ տեղեկատվության ներկայացման և դրանցով կիսվելու ունակություններ (1 միավոր): 		
<p>Կազմակերպվածություն</p> <ul style="list-style-type: none"> Աշակերտը պահպանեց գեկույցը պատրաստելու համար սահմանված ժամկետը (1 միավոր): Աշակերտը պահպանեց գեկույցի համար սահմանված ժամանակի սահմանաչափը (1 միավոր): 		
<p>Առաջընթաց</p> <ul style="list-style-type: none"> Ստեղծագործությունը բացահայտում է աշակերտի կողմից նախորդ աշխատանքներում դրսևորված թուլությունները, սեփական խնդիրների հաղթահարումը և ձեռքբերված առաջխաղացումը (2 միավոր): 		

Ընդհանուր միավորներ _____
Ուսուցիչ _____ Ամսաթիվ _____

Power Point ՇՆՈՐՀԱՆԴԵՍԻ ԳՆԱՀԱՏՄԱՆ ՁԵՎԱԹՈՒՂԹ

<p>Դասարան. VIII Թեմատիկ միավոր. _____ Աշակերտ. _____</p>
<p>Առաջադրանքի պայմանը. Պատրաստի՛ր Power Point շնորհանդես թեմայով _____ Վերբեռնի՛ր համացանցում: Հղումը հրապարակի՛ր քո բլոգում</p>
<p>9-10 միավոր. Երևում է թվային տեխնոլոգիա օգտագործելու ունակությունը: Տեքստը սահուն է և լակոնիկ: Տառատեսակը պարզ է և ոչ մի տեղ չի ծածկում նկարազարդման հիմնական մանրամասները: Օգտագործվել են շրջանակ, ֆոն, սլայդերի անցման էֆեկտներ: Պատմությունը պարզ է և հասկանալի: Շնորհանդեսը վերբեռնված է համացանցում: Հղումը հրապարակված է անհատական բլոգում: Շնորհանդեսին կցված է վերնագիր, հեղինակի ինքնությունը և օգտագործված ռեսուրսների ցանկ: Նկատվում է ունակությունների զարգացման մեծ առաջընթաց:</p>
<p>7-8 միավոր. Երևում է թվային տեխնոլոգիա օգտագործելու ունակությունը: Տեքստը լակոնիկ է: Բացառությամբ մի քանի սխալների, սահուն է: Տառատեսակը պարզ է և գրեթե ոչ մի տեղ չի ծածկում նկարազարդման հիմնական մանրամասները: Շատ սլայդերում օգտագործվել են շրջանակ, ֆոն, սլայդերի անցման էֆեկտներ: Պատմությունը պարզ է և հասկանալի: Շնորհանդեսը վերբեռնված է համացանցում: Հղումը հրապարակված է անհատական բլոգում: Շնորհանդեսին կցված է վերնագիր, հեղինակի ինքնությունը և օգտագործված ռեսուրսների ցանկ: Նկատվում է ունակությունների զարգացման առաջընթաց:</p>
<p>5-6 միավոր. Երևում է թվային տեխնոլոգիա օգտագործելու միջին ունակությունը: Ցանկալի է, որ տեքստն ավելի խոշոր տառատեսակով լինի հավաքած: Որոշ սլայդերի տեքստը պետք է համառոտվի: Մի քանի նշանակալի սխալների բացառությամբ, տեքստը սահուն է: Տեքստը որոշ սլայդերում ծածկում է նկարազարդման հիմնական մանրամասները: Որոշ սլայդերում օգտագործվել են շրջանակ, ֆոն, սլայդերի անցման էֆեկտներ: Շնորհանդեսը որոշ չափով ոչ հստակ է: Շնորհանդեսը վերբեռնված է համացանցում: Հղումը հրապարակված է անհատական բլոգում: Շնորհանդեսին կցված է վերնագիր, հեղինակի ինքնությունը, բայց պակասում է օգտագործված ռեսուրսների ցանկը: Նկատվում է ունակությունների զարգացման միջին առաջընթաց:</p>
<p>3-4 միավոր. Երևում է թվային տեխնոլոգիա օգտագործելու միջին սկզբնական ունակություն: Ցանկալի է, որ տեքստը խոշոր տառատեսակով լինի հավաքած: Տեքստը պետք է կրճատվի: Տեքստի մեջ շատ սխալներ են թույլ տրված: Սլայդերի հաջորդականությանը պակասում է կազմակերպվածություն: Տեքստը հաճախ ծածկում է նկարազարդման հիմնական մանրամասները: Շնորհանդեսը որոշ չափով անորոշ է: Շնորհանդեսը պետք է վերբեռնվի համացանցում: Հղումը պետք է տեղադրվի անձնական բլոգում: Շնորհանդեսին կցված է վերնագիր, բայց պակասում են հեղինակի ինքնությունը և օգտագործված ռեսուրսների ցանկը: Նկատվում է ունակությունների զարգացման մի փոքր առաջընթաց:</p>
<p>1-2 միավոր. Չի երևում թվային տեխնոլոգիա օգտագործելու ունակություն: Տեքստը ծավալուն է, ամենուր թույլ են տրված սխալներ: Սլայդերի հաջորդականությունը չունի կազմակերպվածություն: Չի պահպանված տեքստի և նկարազարդման հավասարակշռությունը: Տեքստը մանր է մուտքագրված՝ ծածկում է նկարազարդման հիմնական մանրամասները: Չեն օգտագործված էֆեկտներ: Շնորհանդեսն անորոշ է: Շնորհանդեսը պետք է վերբեռնվի համացանցում: Հղումը պետք է տեղադրվի անձնական բլոգում: Շնորհանդեսին կցված է վերնագիր, բայց պակասում են հեղինակի ինքնությունը և օգտագործված ռեսուրսների ցանկը: Նկատվում է ունակությունների զարգացման թույլ առաջընթաց:</p>
<p>0 միավոր. Աշխատանքը չի համապատասխանում չափորոշչին:</p>
<p>Միավոր _____ Ուսուցիչ _____ Ամսաթիվը _____</p>

ԷՍՍԵԻ ԳՆԱՀԱՏՄԱՆ ՁԵՎԱԹՈՒՂԹ

* Ուսուցիչը կարող է խորագրերի հանգուցային բառերի դեմքի նշանը փոխել և կիրառել, որպես զարգացնող գնահատման մեկնաբանություն:

Թեմատիկ միավոր. _____ Դասարան. VIII
Առաջադրանքի պայմանը. Գրի՛ր էսսե թեմայով _____ Վերբեռնի՛ր բլոգում/կայքում Հղումը հրապարակի՛ր քո բլոգում
Որոշող գնահատման խորագրեր
9-10 միավոր. Հանձնարարության պայմանը համարժեքորեն է հասկացվել: Երևում է ինքնուրույն մտածելու ունակությունը: Դատողությունը հետևողական է: Մասերի միջև անցումները տրամաբանական են: Փաստարկները համոզիչ են, ամրապնդված օրինակներով: Օրինակների ընտրությունը միշտ խելամիտ է: Սպեցիֆիկ տերմինները միշտ համարժեք են օգտագործված: Հմտությունների զարգացման մեծ առաջընթաց է նկատվում:
7-8 միավոր. Հանձնարարության պայմանը գրեթե համարժեքորեն է հասկացվել: Երևում է ինքնուրույն մտածելու ունակությունը: Առավելապես, դատողությունը հետևողական է: Մասերի միջև անցումները տրամաբանական են: Փաստարկները հաճախ համոզիչ են, ամրապնդված օրինակներով: Օրինակների մեծ մասի ընտրությունը խելամիտ է: Սպեցիֆիկ տերմիններն առավելապես համարժեք են օգտագործված: Հմտությունների զարգացման մեծ առաջընթաց է նկատվում:
5-6 միավոր. Հանձնարարության պայմանը մասամբ համարժեքորեն է հասկացվել: Դատողությունը մասամբ հետևողական է: Որոշ մասերի միջև անցումը տրամաբանական է: Փաստարկները մասամբ համոզիչ են, երբեմն հիմնավորված են օրինակներով: Օրինակների ընտրությունը երբեմն ողջամիտ է: Հատուկ տերմինները երբեմն համարժեք են օգտագործվում: Հմտությունների զարգացման մեջ միջին առաջընթաց է նկատվում:
3-4 միավոր. Հանձնարարության պայմանը մասամբ համարժեքորեն է հասկացվել: Դատողությունը հազվադեպ է հետևողական: Մասերի միջև անցումները զուրկ են տրամաբանությունից: Մի երկու փաստարկ համոզիչ է, հազվադեպ է ամրապնդված օրինակներով: Օրինակների ընտրությունը մակերեսային է: Սպեցիֆիկ տերմինները հազվադեպ են համարժեք օգտագործված: Հմտությունների զարգացման թույլ առաջընթաց է նկատվում:
1-2 միավոր. Հանձնարարության պայմանը ոչ համարժեքորեն է հասկացվել: Դատողությունը ոչ հետևողական է: Մասերի միջև անցումներն անտրամաբանական են: Փաստարկները մակերեսային են, չեն ամրապնդված օրինակներով: Օրինակների ընտրությունը պատահական է: Սպեցիֆիկ տերմիններ չեն օգտագործված: Չի նկատվում հմտությունների զարգացման առաջընթաց:
0 միավոր. Աշխատանքը չի համապատասխանում չափորոշին:
Միավոր _____ Ուսուցիչ _____ Ամսաթիվ _____

ՆԱԽԱԳԾԻ ԳՆԱՀԱՏՄԱՆ ՁԵՎԱԹՈՒՂԹ

* Ուսուցիչը կարող է խորագրերի հանգուցային բառերի դեմքի նշանը փոխել և կիրառել, որպես զարգացնող գնահատման մեկնարանություն:

<p>Թեմատիկ միավոր. _____ Դասարան. VIII</p>	
<p>Առաջադրանքի պայմանը.</p> <p>Վերբեռնի՛ր բլոգում: Լրացրո՛ւ ռեֆլեքսիայի հարցարանը:</p>	Միավոր 0-2
<p>Հետազոտություն.</p> <p>Աշակերտը փայլուն/միջին/մակերեսորեն անցկացրեց հետազոտությունը (գրքի, ինտերնետի, մասնագետի հետ գրույցի միջոցով), արձանագրեց և տեսակավորեց աղբյուրներն ու տվյալները, համապատասխանաբար եզրակացություններ արեց: Երևում է գրագիտության փայլուն/միջին/ թույլ ունակություն:</p>	
<p>Կազմակերպում.</p> <p>Աշխատանքը փայլուն/չափավոր/մակերեսորեն պլանավորվեց փուլերով: Աշխատանքին կցված է մանրամասն/ընդհանուր/ոչ հստակ էսքիզ: Ժամանակն օգտագործված է առավելագույն/մասնակի/ նվազագույն արդյունավետորեն: Երևում է նախագծի վրա ծախսված մեծ/միջին/թույլ ջանք: Երևում է ունակությունների զարգացման ուժեղ/միջին/թույլ առաջընթաց: Ստեղծագործությունը վերբեռնված է բլոգում:</p> <p>Ռեֆլեքսիայի հարցաթերթիկը լցված է սպառիչ/կարճ/մակերեսային պատասխաններով:</p>	
<p>Աշխատություն.</p> <p>Աշխատության մեջ երևում է օրիգինալ/ոչ օրիգինալ/մակերեսային ստեղծագործական մոտեցում (նյութի, տեխնիկայի, պատկերավորման սկզբունքների ու տարրերի ընտրություն և օգտագործում): Աշխատությունը փայլուն/մասամբ/թույլ է համապատասխանում առաջադրանքի պայմանին, ավարտված է և կարգավորված:</p>	
<p>Ծնորհանդես.</p> <p>Աշխատության ներկայացումը շատ/միջին/պակաս արդյունավետ էր: Շփումը հանդիսատեսի հետ, խոսքը և շարժումը՝ պատշաճ: Պատշաճ/ոչ պատշաճ են օգտագործվել շատ/ մի քանի/մի քիչ հատուկ տերմիններ: Ճիշտ/մասամբ/չի կարողացել տեղավորվել ժամանակի սահմանաչափում:</p>	
<p>Ռեֆլեքսիա.</p> <p>Ստեղծագործական գործընթացի փուլերը (զադափարից մինչև պատրաստի մթերք) մտածված են մանրամասն/ընդհանուր առմամբ/մակերեսորեն: Երևում է թույլ և ուժեղ կողմերի օբյեկտիվ/ոչ օբյեկտիվ գնահատելու ունակություն: Նախանշված են բարելավման բազմազան/ընդհանուր / մակերեսային ուղիները:</p>	

Միավոր. _____

Ուսուցիչ. _____

Ամսաթիվ. _____

Ա

Աբստրակցիա՝ վերացարկում – ընդհանրացված անառարկա արվեստ:

Ագիտացիա – բանավոր, տպագիր կամ կերպարվեստի միջոցով հասարակության քաղաքական գիտակցության վրա ազդելու, ագիտատորի օգտին նրանց համոզելու փորձ:

Ամպիր – ուշ կլասիցիզմ, առաջացել է Ֆրանսիայում, Նապոլեոն I-ի կառավարման ժամանակ:

Այլաբանություն – անուղղակի կերպով, ենթատեքստով, ակնարկով ասելիքը փոխանցելու գեղարվեստական միջոց:

Անֆաս, դեմուդիդ – դիմահայաց, մարդու պատկերը դեմից:

Արկբուտան – օդում կախված քարե կիսակամար, որով գոթական տաճարում հենման մույթերը հենվում են պատին:

Բ

Բազիլիկ – պուրանաշարերով ներքուստ երեք կամ հինգ երկայնական մասերի՝ այսպես կոչված նավերի բաժանված անգմբեթ կառույց:

Բապտիստերիում – մկրտարան:

Բարձրաքանդակ – բարձր ռելիեֆ:

Բարոկկո – XVII-XVIII դարերի դարաշրջան և ոճ եվրոպական արվեստում:

Բյուրգեր – ունևոր քաղաքացի:

Բողեզոն – նկարներ էժանագին պանդոկների տեսարաններով:

Գ

Գաղափարախոսություն – արժեքներ և պատկերացումներ, որոնք սահմանում են մարդկանց վերաբերմունքն իրականության և միմյանց նկատմամբ:

Գեղագիր – գիրք արտագրող:

Գեղագրություն – գեղեցիկ գրելու արվեստ:

Գլխագիր – պարբերության առաջին, մեծ չափի, զարդանկարներով ձևավորված տառ:

Գծային հեռանկար – հարթության վրա տարածության եռաչափ պատրանքով փոխանցման գեղարվեստական մեթոդ: Գծային հեռանկարի գիտական հետազոտություններում առանձնահատուկ ներդրում ունեն Վերածննդի դարաշրջանի ճարտարապետներ Ֆիլիպո Բրունելլեսկին և Լեոն Բատիստա Ալբերտի:

Գրոտեսկ – չափազանցելու գեղարվեստական միջոց, որի նպատակն է արատավորությունը ցույց տալ կոմիկական եղանակով:

Գրչատուն՝ սկրիպտորիում – արտագրողների արվեստանոց:

Դ

Դիպտիկոն – երկու մասից բաղկացած սրբապատկեր:

Դոզմա – չհիմնավորված դրույթ, որն անսասան ճշմարտություն է համարվում:

Դուչենտո, տրեչենտո և այլն – չենտո իտալերեն 100 է նշանակում: Դուչենտո 1200-ական, տրեչենտոն – 1300-ական, կվատորչենտոն – 1400-ական, իսկ չինկվեչենտոն – 1500-ական թվականներ:

Ե

Երգիծանք – արատավոր իրականության բացահայտում ծաղրանքի ձևով:

Է

Էնկաուստիկա (մոմանկարչություն) – տաք մոմի մեջ խառնած ներկերով նկարչություն:

Ի

Ինիցիալ – անվան և ազգանվան առաջին տառերը:

Ինկվիզիցիա – կաթոլիկ եկեղեցում XIII-XIX դարերում գործող դատական տրիբունալ, որը բացահայտում էր և պատժում եկեղեցու դեմ գործողության մեջ կասկածվող անձանց:

Իրան – մարդու մարմինը մեջքից մինչև պարանոց, առանց ձեռքերի:

Լ

Լիգատուրա – կցագիր, փակագիր:

Լուստր – ջնարակի վրա եռակցած մետաղյա միացությունների շատ բարակ թաղանթ, որը կավե արտադրանքին փայլ է շնորհում:

Խ

Խառնվածք – մարդու բնավորության հատկանիշների ամբողջություն:

Ծ

Ծալագարդում – գործվածքի ծալքեր:

Ծաղրանկար – կանխամտածված ծաղրական գծերով, տզեղ ձևով արտացոլում:

Ծովանկարչական՝ մարինիստական բնանկար – նույն «մարինա» ծովի տեսարան:

Կ

Կապելլա – փոքր չափի աղոթարան, մատուռ:

Կարարա – մարմարի քարահատարան Իտալիայում:

Կարգախոս – կոչ, լակոնիկ, հեշտ մտապահվող արտահայտություն:

Կարկաս, հիմնակմախք – շենքի կամ կառույցի կմախք:

Կարկոլ – տաճարի ջրհորդան խողովակի դեկոր:

Կիսադեմք, պրոֆիլ – մարդու պատկեր կիսադեմքով:

Կլասիցիզմ – XVII-XIX դարասկզբի ուղղություն գրականության մեջ, որը կիրառում է հնագույն արվեստի գեղարվեստական կանոնները և սյուժեներ:

Կոդեքս – այստեղ՝ գիրք:

Կոնդոտիեր – վարձու ջոկատի առաջնորդ:

Կոնտրապոստ, հակադիրք – ոտքի վրա կանգնած մարմնի դիրք, երբ ծանրությունը մեկ ոտքի վրա է տեղափոխված, իսկ երկրորդը՝ ավելի թույլ դիրքում է: Հետևաբար՝ մի ուսը վեր է բարձրացած, մյուսը՝ իջած է:

Կոնք – եկեղեցու խորանի քառակոնք ծածկի մաս:

Կորսետ – զգեստի տակ հագնելու, երկաթյա թիթեղներով ամրացված լայն գոտի գոտկատեղը նեղացնելու համար:

Կրինոլին – զգեստի տակ հագնելու, շրջանաձև մետաղալարով ամրացված լայն կիսաշրջագգեստ:

Կրկնագիր, պալիմպսեստ – իրար վրայից մի քանի շերտով արտագրված տեքստ:

Հ

Հապավում – մի քանի բառերի առաջին տառերով ստացված արտահայտություն:

Հենման մույթ – պատին ամրություն հաղորդող որմնահեց, լրացուցիչ ամրություն:

Հումանիզմ – հայացքների համակարգ XIV-XVI դարերի Իտալիայում, ըստ որի՝ մարդու բնավորությունը կարելի է կատարելագործել հնագույն մշակույթի ուսումնասիրության միջոցով: Հումանիստները հավասարապես հետաքրքրվեցին մարդու հոգևոր ու մարմնավոր կարիքներով:

Մ

Մայր տաճար – տաճար, որտեղ միայն բարձրաստիճան եպիսկոպոսներ են ծառայում:

Մանրանկար – ձեռագիր գրքի նկարագարդում (այսօր տերմինը կիրառվում է՝ կապված արվեստի փոքր չափի աշխատության հետ):

Մավրիտանական ոճ – Իսպանիայում և Պորտուգալիայում տարածված իսլամական ճարտարապետական ոճ:

Մարտանկարչական ժանր – պատմական ժանրի ենթատեսակ, որն արտացոլում է մարտական տեսարան:

Մոդեռն – նույն Ար նուվո (Art Nouveau XIX-XX դարերի սահմանագիծ), ոճ, որը բնութագրվում է դեկորատիվությամբ, բուսական մոտիվների և ծուռ դինամիկ գծերի առատությամբ:

Մոնոխրոմ – մոնո – մեկ, խրոմ – գույն (հուն.) – միապաղաղ:

Մոնումենտալ – հսկայական, մեծ չափի:

Ն

Նետաձև – սրված ծայր ունեցող:

Ճ

Ճպիլ՝ ծայրածող – կառույցի վերնամասն ավարտող բրգաձև կամ կոնաձև սրածայր շինվածք:

Ո

Որմնանկար – մոնումենտալ նկարչական տեխնիկա, թաց ծեփի վրա կատարված գեղանկարչություն:

Չ

Չափազանցում – ուռնացում, գերազանցում:

Պ

Պլաֆոն – առաստաղ:

Պոստիմպրեսիոնիզմ – ուղղություն XIX դարի եվրոպական նկարչության մեջ:

Պորտալ – դեկորատիվ ձևավորված հանդիսավոր դարպաս:

Ռ

Ռեալիզմ – ուղղություն XIX դարի միջին շրջանի եվրոպական արվեստում, որն իրականությունը գեղեցկացված է փոխանցում:

Ռեֆորմացիա – վերափոխում: XVI դարի Արևմտյան Եվրոպայում կաթոլիկ եկեղեցու դեմ սկսված սոցիալ-քաղաքական շարժում:

Ռոկոկո – Բարոկկոյին հաջորդող դարաշրջան արվեստում:

Ս

Սեղանատուն – վանքի ճաշարան:

Սֆումատո – (իտալ.՝ մառախուղ) Լեոնարդո դա Վինչիի կողմից ներմուծված գեղարվեստական միջոց, որով գեղանկարչության մեջ պատկերի եզրագծերը անորոշ են փոխանցվում: Սֆումատոն զգացնել է տալիս փափուկ լուսավորության էֆեկտ:

Վ

Վանիտաս (ունայնություն) – նատյուրմորտի տեսակ, որն ակնարկում է կյանքի անցողիկության մասին:

Վեդուտա – ուրբանային կամ քաղաքային բնանկարի տեսակ: Հատկապես հանրահայտ էր XVIII դարի Վենետիկում:

Վիտրաժ – մոնումենտալ նկարչության ենթադրոտ, գունավոր ապակով կատարված պատկեր:

Տ

Տոնային աստիճանավորում – աստիճանաբար գույնի բացացում, մզեցում:

Ք

Քարոզչություն – հասարակության հայացքների վրա բառացիորեն, կարգախոսով, կերպարվեստի միջոցներով գաղափարական ճնշում: Քարոզչությունը հանրությանը տրամադրում է միայն քաղաքականորեն շահավետ, թերի տեղեկատվություն:

Օ

Օդային հեռանկար – գեղարվեստական միջոց, որով գեղանկարչության մեջ խորություն է փոխանցվում: Եթե առջևի տեսարանում պատկերները հստակ են, վառ, մանրամասնեցված, ապա ետին պլանում դրանք գունատ են, խավար և ավելի ընդհանրացված, առանց մանրամասների են փոխանցված:

Ֆ

Ֆակտուրա – առարկայի մակերևույթի բնութագրիչներ – փայլուն, հարթ, խավոտ, ջղոտ, թավշա, կոպիտ և այլն: Կերպարվեստի տարր, որը առարկայի մակերևույթի առանձնահատկությունը շոշափելիորեն կամ պատրանքով է արտացոլում: